

**P**

**Paulmann**



## **URail Lichtschienen-System** für LED-Strahler und -Pendelleuchten







## URail: Deine Ideen, dein Licht, dein System

Das 1-Phasen-Schienensystem für flexible Lichtgestaltung in jedem Wohnraum

Mit URail hast du volle Flexibilität in der Lichtgestaltung und bringst dir Licht überall dorthin, wo du es brauchst: Moderne Pendelleuchten über dem Esstisch, flexible Spots für die gezielte Beleuchtung von Regalen, Bildern und Arbeitsplätzen oder Panels für die gleichmäßige Raumausleuchtung mit warmweißem oder neutralweißem Licht.

Ob in zeitlos mattem Chrom, minimalistischem Weiß oder einem Statement in Schwarz, mit weit über 100 Strahlern, Pendeln und smartem Zubehör ermöglicht URail dir deine individuelle Lichtgestaltung auf bis zu 40 Metern. Das URail Schienensystem lässt sich direkt am Stromanschluss montieren – ganz ohne Trafo!







## URail Spots

Dimmbare Spots mit fest verbauter LED



**Spot Dipper**  
incl. 2x8W  
2x652 lm, 2.700 K  
∠ 83°  
230 V  
∅170 ⇄375 ⇄26 mm

CM 954.69

**Spot Sabik**  
incl. 1x9 / 1x4W  
800 + 390 lm, 2.700 K  
230 V  
∅225 ∅117 ⇄62 mm

CM 949.79

**Spot Arena**  
incl. 1x15W  
1.180 lm, 2.700 K  
∠ 84°  
230 V  
∅191 ⇄123 ⇄78 mm

CM 954.46

W 954.47

**Spot Arena**  
incl. 1x15,5W  
1.550 lm, 4.000 K  
∠ 82°  
230 V  
∅181 ⇄123 ⇄78 mm

CM 968.14



**Spot Aldan**  
incl. 1x9W  
820 lm, 2.700 K  
∠ 65°  
230 V  
∅170 ∅98 mm

CM 955.19

W 953.95

**Spot Aldan**  
incl. 1x8W  
770 lm, 4.000 K  
∠ 64°  
230 V  
∅170 ∅98 mm

CM 968.10

**Spot Cube**  
incl. 1x8W  
770 lm, 2.700 K  
∠ 65°  
230 V  
∅165 ⇄77 ⇄47 mm

CM 955.10

W 955.11

**Spot Capsule II**  
incl. 1x6W  
420 lm, 2.700 K  
∠ 30°  
230 V  
∅210 ⇄80 ⇄80 mm

CM 954.55

W 954.56

**Spot Capsule II**  
incl. 1x6,3W  
580 lm, 4.000 K  
∠ 30°  
230 V  
∅210 ⇄80 ⇄80 mm

CM 968.03



**Spot Pellet**  
incl. 1x6,7W  
294 lm, 2.700 K  
∠ 40°  
230 V  
∅180 ⇄80 ⇄40 mm

CM 954.73

W 954.74

**Spot Sphere**  
incl. 1x7,4W  
500 lm, 2.700 K  
∠ 72°  
230 V  
∅183 ⇄119,8 ⇄32 mm

CM 969.36

W 969.37

**Spot Sphere**  
incl. 1x7,4W  
650 lm, 4.000 K  
∠ 72°  
230 V  
∅183 ⇄119,8 ⇄32 mm

CM 968.01

**Spot Circle**  
incl. 1x5W  
425 lm, 4.000 K  
∠ 90°  
230 V  
∅147 ⇄98 ⇄50 mm

CM 967.99

## URail Spots (nicht dimmbar)

Spots mit fest verbauter LED



**Spot Shine**  
incl. 1x5W  
225 lm, 2.700 K  
∠ 75°  
230 V  
∅180 ⇄59 ⇄90 mm

CM 952.73

W 952.83

**Spot Circle**  
incl. 1x5W  
308 lm, 2.700 K  
∠ 90°  
230 V  
∅147 ⇄98 ⇄50 mm

CM 952.71

W 952.72

**Spot Tubo**  
incl. 1x5W  
415 lm, 3.000 K  
230 V  
∅196 ⇄42 ⇄105 mm

CM 955.06

W 955.07

**Spot Tubo**  
incl. 1x4,5W  
500 lm, 4.000 K  
230 V  
∅196 ⇄42 ⇄105 mm

CM 968.00

## URail Spots ohne Leuchtmittel

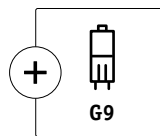
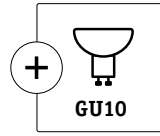
Wähle dein Leuchtmittel selbst!



Spot Cone	Spot Pipe	Spot Pure I	Spot Pure II	Spot Cover	Spot Barelli
max. 10W, GU10 230V ⌀180 ø85 ⌀90 mm	max. 10W, GU10 230V ⌀150 ø65 ⌀100 mm	max. 10W, GU10 230V ⌀110 ⌀58 ⌀66 mm	max. 10W, GU10 230V ⌀110 ⌀58 ⌀66 mm	max. 10W, GU10 230V ⌀140 ⌀58 ⌀90 mm	max. 10W, GU10 230V ⌀138 ⌀68 ⌀35 mm
CM 976.13	CM 976.12	CM 953.29	CM 953.31	CM 953.35	CM 954.61
W 953.62	W 953.63	W 953.30	W 953.33	W 953.36	



Perfect match



Spot Blossom	Spot Blossom	Spot Blossom
max. 10W, G9 230V ⌀128 ⌀74 ⌀115 mm	max. 10W, G9 230V ⌀128 ⌀74 ⌀115 mm	max. 10W, G9 230V ⌀128 ⌀74 ⌀115 mm
CM 953.37	CM 953.38	CM 953.39
W 953.42	W 953.43	W 953.44



Perfect match



## LED-Panel (nicht dimmbar)

Flächiges Licht –  
da wo du es benötigst!

Die innovativen URail-LED-Panels spenden flächiges und blendarmes Licht und liegen damit absolut im Trend. Du kannst sie sowohl an der Wand als auch an der Decke montieren. Dabei sorgen sie, ähnlich wie kleine Fenster, für eine Grundbeleuchtung.



Panel Loop
incl. 1x7 W 812lm, 2.700 K 230V ⌀35 ⌀380 ⌀110 mm
CM 953.19
W 953.20


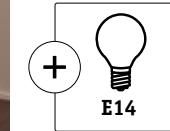


## Deckenleuchten

Wähle dein Leuchtmittel selbst!



Ceiling Globe Small	Ceiling Socket
max. 10W, E14 230V ⌀320 ø200 mm	max. 20W, E27 230V ⌀96 ø55 mm
CM 976.02	CM 949.73
W 949.74	W 949.74



Perfect match

Mit festverbauter LED – dimmbar

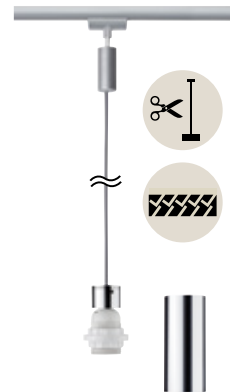
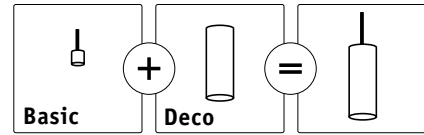


Topa	Topa
incl. 1x5,2W 400lm, 2.700 K 230V ⌀73 ø80 ⌀80 mm	incl. 1x4,9W 440lm, 4.000 K 230V ⌀73 ø80 ⌀80 mm
955.02	968.09



## 2Easy Pendelleuchten

Einfach das Basic Pendel mit einem Leuchtmittel bestücken und deinen Liebblingsschirm dazu wählen.




### 2Easy Basic Pendulum

max. 20W, E27  
230V  
∅150 cm

CM 954.36

W 954.37

B 969.19



**Tipp:** Das Pendel sieht auch ohne Schirm klasse aus!



## Schirme aus hochwertigem Stoff ...



### Tessa

max. 50W  
∅260 ∅454 mm

954.66

☞ Cream ☞ Fabric



### Tessa

max. 50W  
∅260 ∅454 mm

954.65

☞ Light grey ☞ Fabric



### 2Easy Diffusor

max. 20W  
∅454 mm

954.92

☞ Satin ☞ Plastic

## elegantem Metall ...



### Shade Pom

max. 20W  
∅240 ∅350 mm

954.38

☞ Matt white ☞ Metal



### Shade Pirm

max. 20W  
∅230 ∅280 mm

954.40

☞ Grey matt ☞ Metal



### Shade Pien

max. 20W  
∅230 ∅250 mm

954.42

☞ Beige matt ☞ Metal

## ... oder besonderem Glas.



### Vento

max. 50W  
∅280 ∅170 mm

953.51

☞ Clear ☞ Glass




### Vento

max. 50W  
∅280 ∅170 mm

953.54

☞ Opal ☞ Glass



### Drio

max. 50W  
∅280 ∅152 mm

953.52

☞ Smoke glass ☞ Glass



### Livo

max. 50W  
∅280 ∅75 mm

998.42

☞ Opal ☞ Glass



### 2Easy Alari

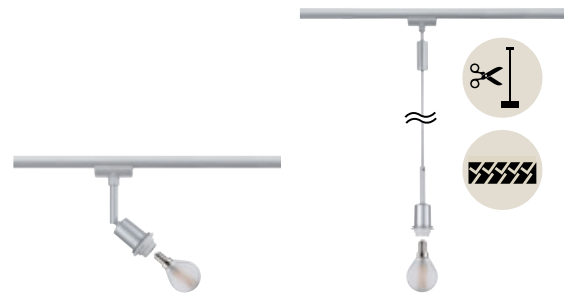
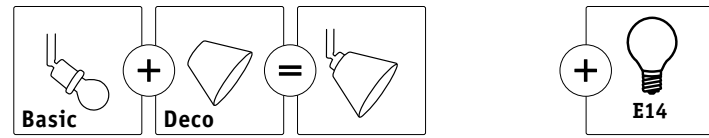
max. 20W  
∅300 mm

954.44

☞ Opal ☞ Glass

## DecoSystems LED-Spots/ -Pendelleuchten

Einfach den Spot mit einem Leuchtmittel bestücken, den passenden Schirm wählst du.



**Basic-Spot**  
max. 20W, E14  
230V  
∅163 ∅44mm

CM 969.68

W 969.70

**Basic-Pendulum**  
max. 20W, E14  
230V  
∅135 cm ∅44mm

CM 969.69

W 969.71



## Tolle Glasschirme ...



**Wolbi**  
max. 50W  
∅80 ∅90mm

600.11  
Dichroic Glass

**Vento**  
max. 50W  
∅95 ∅80mm

953.59  
Smoke glass Glass

**Twice**  
max. 50W  
∅70 ∅100mm

701.74  
Clear/Opaque Glass

**Vento**  
max. 50W  
∅95 ∅80mm

953.58  
Satin Glass

**Wolbi**  
max. 50W  
∅70 ∅90mm

600.55  
Opal Glass



**Quad**  
max. 50W  
∅80 ∅75mm

600.15  
White Glass

**Kegi**  
max. 50W  
∅80 ∅110mm

600.12  
White Glass

**Wolbi**  
max. 50W  
∅80 ∅90mm

600.07  
White Glass

**Zyli**  
max. 50W  
∅80 ∅70mm

600.04  
White Glass

## ... und leichte Stoffschirme



**Tessa**  
max. 50W  
∅152 ∅255mm

603.52  
Light grey Fabric

**Tessa**  
max. 50W  
∅152 ∅255mm

603.51  
Cream Fabric



**Tessa**  
max. 50W  
∅152 ∅255mm

603.50  
Caramel Fabric


**Tessa**  
max. 50W  
∅152 ∅255mm

603.49  
Dark brown Fabric



**DecoSystems Diffusor**  
max. 20W  
∅1,5 ∅255mm

954.93  
Satin Plastic

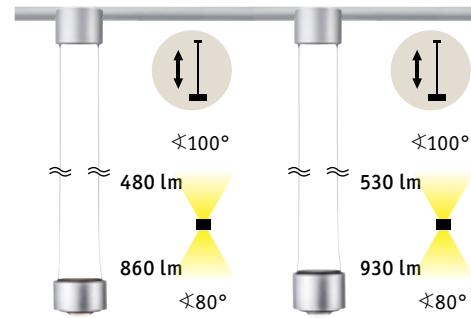




## LED-Komplett-Pendel

Inklusive LED, ideale Beleuchtung vom Couchtisch bis zur großen Tafel.

Die Pendel sind kürzbar.



### Pendulum Aldan

incl. 1x8,5 / 1x4,5W  
860 + 480 lm,  
2.700 K  
230V  
∅85 mm ∅20-150 cm  
∅98 mm

CM 955.20

W 949.71

B 949.72

### Pendulum Aldan

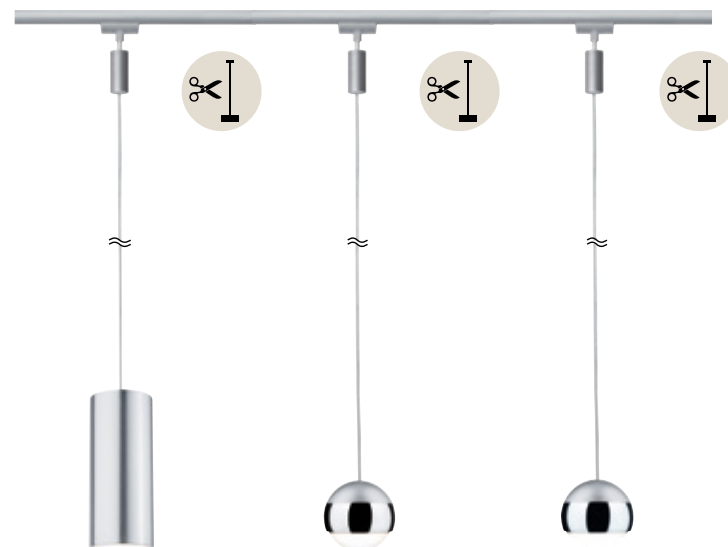
incl. 1x8,5 / 1x4,5W  
930 + 530 lm,  
4.000 K  
230V  
∅85 mm ∅20-150 cm  
∅98 mm

CM 968.11

B 968.13



inkl. einsetzbarem Diffusor



### LED Pendulum Barrel

incl. 1x6W  
370 lm, 2.700 K  
∠ 106°, 139 cd  
230V  
∅135 cm ∅85 mm

CM 951.77

### Pendulum Capsule II

incl. 1x6W  
545 lm, 2.700 K  
230V  
∅130 cm ∅87 mm

CM 954.57

W 954.58

B 968.08

### Pendulum Capsule II

incl. 1x6,3W  
580 lm, 4.000 K  
230V  
∅130 cm ∅87 mm

CM 968.04

B 968.06

## Pendelleuchten

Ohne Leuchtmittel, kürzbar

Wähle dein Leuchtmittel selbst!



### Arido II

incl. 1x5W, GU10  
560 lm, 2.700 K  
230V  
∅200 mm ∅158 cm  
∅110 mm

CM 949.98

### Catalejo

max. 10W, GU10  
230V  
∅383 mm ∅160 cm  
∅65 mm

CM 969.58

W 968.17

### Pendulum Sarrasani

max. 20W, E14  
230V  
∅140 cm ∅140 mm


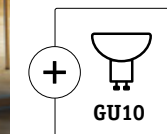
CM 969.75

### Pendulum Sarrasani

max. 20W, E14  
230V  
∅140 cm ∅140 mm

CM 969.72

W 969.73



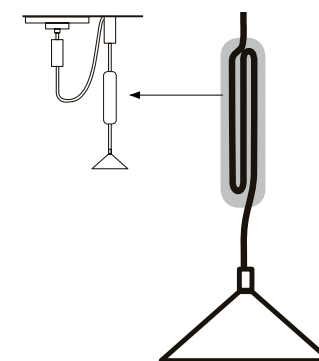
## Pendel Zubehör



### Pendant Adapter

∅135 ∅26 mm  
974.74

Pendeladapter zum Kürzen ohne zu schneiden.  
Das Pendelkabel wird in dem Adapter aufgewickelt (max. 1 m)



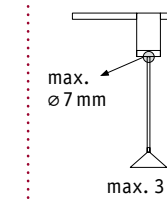
### Universal Pendant Adapter

230V  
∅106 ∅62 mm

CM 954.94

W 954.95

B 955.53



Zum Einbinden von Pendeln ohne URail Anschluss.



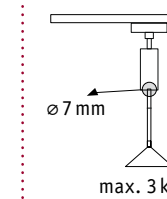
### Universal Pendant Adapter

230V  
∅100 ∅27 mm

CM 955.51

W 955.52

B 969.14



Zum Einbinden von Pendeln ohne URail Anschluss.




**URail Schwarz Matt**

Viele Spots erhältlich in zwei verschiedenen Lichtfarben:  
 ● warmweiß (2.700 K/3.000 K) oder ○ neutralweiß (4.000 K)

**URail Spots**

Dimmbare Spots mit fest verbauter LED



<b>Spot Arena</b> incl. 1x14 W 1.050lm, 2.700 K ∠ 82° 230V ∅191 ∓123 ∓78mm <b>B 969.24</b>	<b>Spot Arena</b> incl. 1x14 W 1.100lm, 4.000 K ∠ 82° 230V ∅191 ∓123 ∓78mm <b>B 969.42</b>	<b>Spot Cube</b> incl. 1x8 W 770lm, 2.700 K ∠ 65° 230V ∅165 ∓77 ∓47mm <b>B 969.23</b>	<b>Spot Cube</b> incl. 1x8 W 770lm, 4.000 K ∠ 65° 230V ∅165 ∓77 ∓47mm <b>B 969.41</b>	<b>Spot Capsule II</b> incl. 1x6,3 W 545lm, 2.700 K ∠ 30° 230V ∅210 ∓87 ∓80mm <b>B 968.07</b>	<b>Spot Capsule II</b> incl. 1x6,3 W 580lm, 4.000 K ∠ 30° 230V ∅210 ∓87 ∓80mm <b>B 968.05</b>
--	--	---	---	---	---



<b>Spot Circle</b> incl. 1x5 W 355lm, 2.700 K ∠ 90° 230V ∅147 ∓98 ∓50mm <b>B 969.15</b>	<b>Spot Circle</b> incl. 1x5 W 425lm, 4.000 K ∠ 90° 230V ∅147 ∓98 ∓50mm <b>B 969.39</b>	<b>Spot Aldan</b> incl. 1x9 W 820lm, 2.700 K ∠ 65° 230V ∅170 ∓98mm <b>B 969.27</b>	<b>Spot Aldan</b> incl. 1x8 W 770lm, 4.000 K ∠ 64° 230V ∅170 ∓98 ∓60mm <b>B 968.12</b>	<b>Spot Sphere</b> incl. 1x7,4 W 500lm, 2.700 K ∠ 72° 230V ∅183 ∓119,8 ∓32mm <b>B 969.38</b>	<b>Spot Sphere</b> incl. 1x7,4 W 650lm, 4.000 K ∠ 72° 230V ∅183 ∓119,8 ∓32mm <b>B 968.02</b>
---	---	--	--	--	--

**URail Spots (nicht dimmbar)**

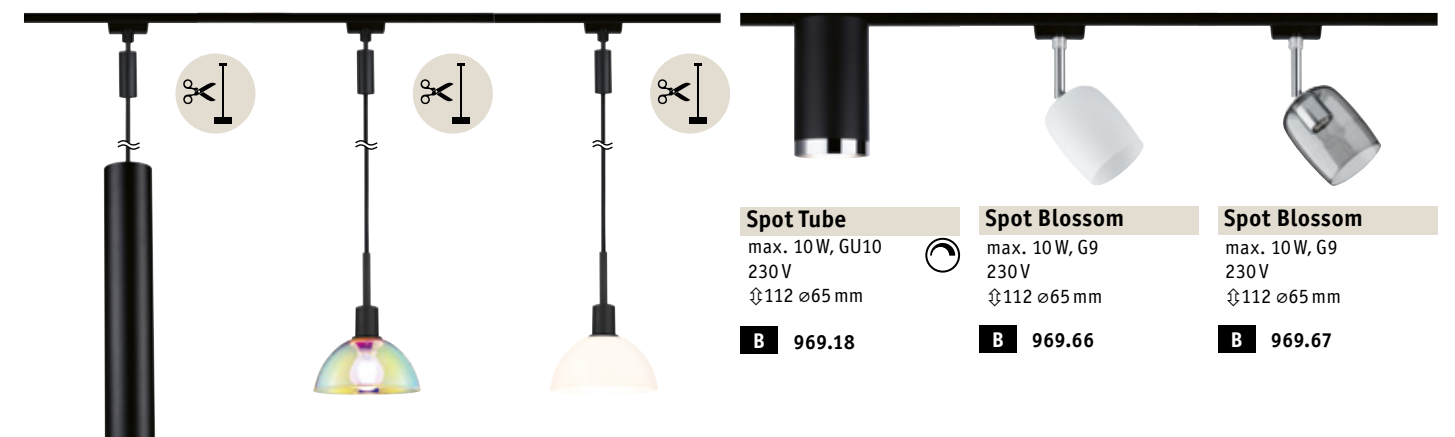
Inklusive fest verbauter LED



<b>Spot Tubo</b> incl. 1x4,5 W 500lm, 3.000 K 230V ∅186 ∓42 ∓105mm <b>B 969.17</b>	<b>Spot Tubo</b> incl. 1x4,5 W 540lm, 4.000 K 230V ∅196 ∓42 ∓105mm <b>B 969.40</b>	<b>Panel Loop</b> incl. 1x7 W 812lm, 2.700 K 230V ∅35 ∓380 ∓110mm <b>B 969.20</b>
---	---	--

**URail Spots ohne Leuchtmittel**

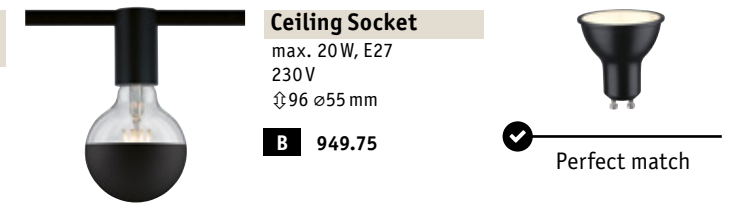
Wähle dein Leuchtmittel selbst!



<b>Cataleyo</b> max. 10W, GU10 230V ∅383mm ∅160mm ∅65mm <b>B 968.18</b>	<b>Pendulum Sarrasani</b> max. 20W, E14 230V ∅140cm ∅140mm <b>B 969.76</b>	<b>Pendulum Sarrasani</b> max. 20W, E14 230V ∅140cm ∅140mm <b>B 969.74</b>	<b>Spot Tube</b> max. 10W, GU10 230V ∅112 ∅65mm <b>B 969.18</b>	<b>Spot Blossom</b> max. 10W, G9 230V ∅112 ∅65mm <b>B 969.66</b>	<b>Spot Blossom</b> max. 10W, G9 230V ∅112 ∅65mm <b>B 969.67</b>
--	--	--	---	--	--



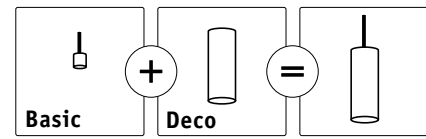
<b>Spot Cone</b> max. 10W, GU10 230V ∅180 ∅85 ∅90mm <b>B 969.25</b>	<b>Spot Cover</b> max. 10W, GU10 230V ∅140 ∓58 ∓90mm <b>B 969.26</b>	<b>Spot Pure II</b> max. 10W, GU10 230V ∅151 ∓58 ∓66mm <b>B 969.11</b>
---	--	--





## 2Easy Pendelleuchten

Einfach das Basic Pendel mit einem Leuchtmittel bestücken und deinen Liebingsschirm dazu wählen.

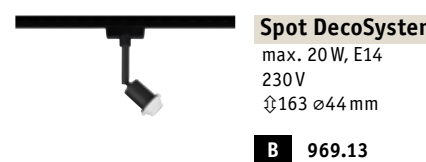
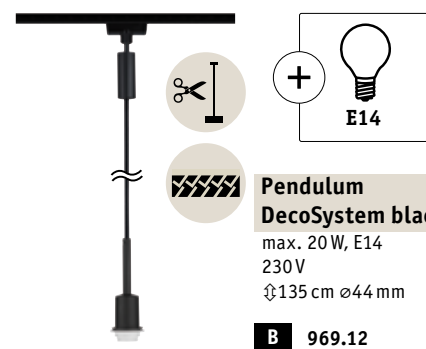
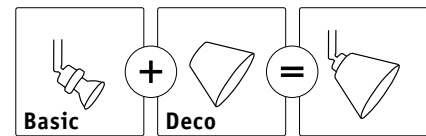


Deinen Liebingsschirm findest du auf den Seiten 8–9



## DecoSystems LED-Spots/-Pendel

Wähle das passende Leuchtmittel und deinen Liebingsschirm.




Deinen Liebingsschirm findest du auf den Seiten 10–11



## Starter Sets inklusive 3 Spots

Sofort loslegen und erweitern! Inklusive Einspeisung, 1 m Schiene, Verbinder und drei Spots ohne Leuchtmittel




**Starter Set Barelli**  
max. 3×10W, GU10  
230V  
⇅1,2m  
**CM** 954.59



**Starter Set Cover**  
max. 3×10W, GU10  
230V  
⇅1,2m  
**CM** 954.62

## Starter Sets

Passend für alle Pendel und Spots. Inklusive flexibler Einspeisung, 3x 1 m Schiene und zwei Verbindern

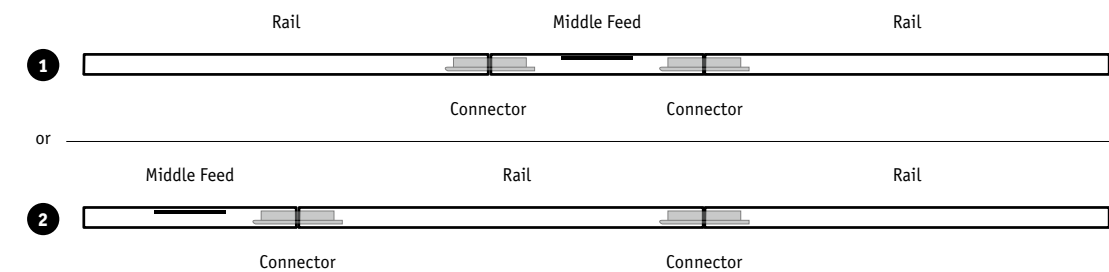


**URail Basicsystem**  
max. 1.000W  
230V  
⇅3,1m  
**CM** 950.16

Passend für alle Pendel und Spots. Inklusive Mitteleinspeisung, 2x 1 m Schiene und zwei Verbindern



**URail Basic Set**  
max. 1.000W  
230V  
⇅2,3m  
**CM** 969.43  
**W** 969.44  
**B** 969.45





## URail Planungshilfe

Der einfache Weg zu deinem persönlichen Schienensystem

**Hast du deine Leuchten ausgewählt?** Dann nutze diese Planungshilfe. Deine ausgewählten URail-Artikel kannst du in die übersichtliche **Einkaufsliste auf Seite 22/23** eintragen. Auf der Seite 23 findest du eine Rasterfläche als Grundriss, um deinen individuellen Schienenverlauf einzuzichnen.

### Schritt 1: Schienen wählen

**1 Track**  
max. 1000W, 230V  
∅18 ∅18mm

∅0,1 m	∅0,5 m	∅1 m	∅2 m
CM 950.86 W 954.98 B 969.02	CM 968.54 W 976.82 B 969.03	CM 968.33 W 976.83 B 969.04	CM 968.34 W 976.84 B 969.05

---

**2 Universal Endcap**  
∅18 ∅13 ∅21mm

CM 954.96  
W 954.97  
B 969.61

**3 Safety Cover strip**  
∅10mm ∅0,68m

W 951.26  
B 954.15

**Cover Connector-Inlay**  
∅10mm ∅0,7m

B 955.54

---

**4 Suspension 105 mm**  
∅105 ∅23mm

CM 975.99  
W 976.88  
B 969.94

**Suspension 125/250 mm**  
∅125/250 ∅18mm

951.49

**Suspension Cable 2000 mm**  
∅2000 ∅18mm

951.50

### Schritt 2: Mittel-, End- oder Kabel-Stromeinspeisung ...

Die Einspeisung wird auf deinen 230V Stromauslass gesetzt.

Von hier kannst du deine Schienen in eine Richtung mit dem Terminalfeed, oder in zwei Richtungen mit dem Middlefeed verlegen.

**5 Middle/terminal feed**  
max. 1.000W  
230V  
∅27 ∅205 ∅45mm

CM 968.85  
W 968.86

**6 Terminal feed**  
max. 1.000W  
230V  
∅18 ∅161 ∅18mm

CM 976.55  
W 976.85  
B 969.60

**7 Middle-Feed**  
max. 1.000/1.000W  
230V  
∅18 ∅304 ∅18mm

CM 977.65  
W 977.66  
B 969.21

**URail-Mitteinspeisung**  
3 / 4 / 5-adrig, separat schaltbar.  
Dezent im Schienenformat.

**6 Middle/terminal feed**  
max. 1.000W  
230V

CM 968.31  
W 976.79  
B 969.16

**9 Middle/terminal feed**  
max. 1.000W  
230V

CM 954.16  
W 954.17  
B 954.18

Geeignet für abgehängte Schienensysteme

### ... und Verbinder wählen

Mit diesen Produkten verbindest du die Schienen mit der Einspeisung sowie die Schienen untereinander.

**10 Flex Connector II**  
max. 1000W  
∅18 ∅227 ∅18mm

CM 953.25  
W 953.26  
B 969.10

**12 L-Connector**  
∅18 ∅62 ∅62mm

CM 976.48  
W 976.49  
B 969.06

**15 Power isolating link**  
∅18 ∅70 ∅18mm

951.40

**11 Line Connector**  
∅15 ∅70 ∅11mm

951.36

**13 T-Connector**  
∅18 ∅104 ∅62mm

CM 976.56  
W 976.86  
B 969.07

**16 Angle Connector**  
∅18 ∅157 ∅36mm

CM 969.64  
W 969.65  
B 969.09

**14 X-Connector**  
∅18 ∅104 ∅104mm

CM 976.57  
W 976.87  
B 969.08

### Beleuchtete LED-Verbinder

Dimmbar, LED fest verbaut

**LED End Cap**  
incl. 1x5,8W  
501lm, 2.700 K  
∠ 80°  
230V  
∅27 ∅141 ∅57mm

CM 954.79  
W 954.80  
B 969.95


**LED Line Connector**  
incl. 1x5,8W  
501lm, 2.700 K  
∠ 80°  
230V  
∅27 ∅189 ∅57mm

CM 954.77  
W 954.78  
B 969.96


**LED L-Connector**  
incl. 1x5,8W  
501lm, 2.700 K  
∠ 80°  
230V  
∅27 ∅141 ∅141mm

CM 954.85  
W 954.86  
B 969.97





## Smart steuern



Zum Schalten und Dimmen nachfolgender Schienenabschnitte in Smart-Home-Systemen. Der Rail-Switch wird zwischen zwei Schienen oder zwischen Einspeisung und Schiene montiert.



**smart**



## Ready for

- Amazon Echo Smart Speaker mit Zigbee-Schnittstelle
- Philips Hue Bridge 2 (ausgenommen: Hue Entertainment & Apple HomeKit)
- Paulmann Gent Fernbedienung 500.67

Sprach- und Appsteuerung mit Zigbee 3.0 Gateway

Direkte Steuerung



**Weitere Infos:**  
[www.paulmann.com/zb](http://www.paulmann.com/zb)



**18**  
**Zigbee Rail-Switch**  
 max. 400 W  
 230 V  
 ⌀35 ⇄155 ⇄56 mm  
**CM** 500.50  
**W** 500.51  
**B** 968.15

Zum Schalten und Dimmen nachfolgender Schienenabschnitte in Smart-Home-Systemen. Der Rail-Switch wird zwischen zwei Schienen oder zwischen Einspeisung und Schiene montiert.



**19**  
**Zigbee Spot Adapter**  
 max. 50 W  
 230 V  
 ⌀50 ⇄166 ⇄20 mm  
**CM** 968.93  
**W** 955.23  
**B** 955.24

Zum Schalten und Dimmen einzelner Spots oder Spot-Gruppen. Der Adapter wird zwischen Schiene und Spot montiert.



**20**  
**Zigbee Remote Control**  
 ⌀18 ⇄55 ⇄138 mm  
 500.67

Zum Steuern von smarten Adaptern und smarten Leuchtmitteln, einzeln oder in Gruppen.

## Schritt 3: Spots, Panels und Pendel wählen

Jetzt benötigst du nur noch deine bevorzugten Spots, Panel und Pendel, die du auf den vorherigen Seiten findest.

☐ = 4-16


**Fertig!**



## Optional: Single Spot Base

Adapter für beliebige URail Spots

- Ermöglicht das Anbringen von URail-Spots und -Pendeln, ohne ein weiteres Schienensystem
- Wird direkt auf den Stromauslass montiert
- Tolle Ergänzung in Räumen mit Schienensystemen durch Leuchten im gleichen Design



**Single Spot-Base** **CM** 968.20  
 max. 50 W  
 230 V  
 ⌀35,5 ø100 mm  
**W** 968.21  
**B** 968.22

# Deine persönliche Einkaufsliste

1	Track 0,1 m	Track 0,5 m	Track 1,0 m	Track 2,0 m
CM	950.86	CM 968.54	CM 968.33	CM 968.34
W	954.98	W 976.82	W 976.83	W 976.84
B	969.02	B 969.03	B 969.04	B 969.05

2	Universal Endcap
CM	954.96
W	954.97
B	969.61

3	Safety Cover strip
W	951.26
B	954.15

Cover Connector-Inlay	
B	955.54

4	Suspension 105 mm
CM	975.99
W	976.88
B	969.94

Suspension 125/250 mm	
	951.49

Suspension Cable 2 m	
	951.50

5	Middle/terminal feed
CM	968.85
W	968.86

6	Terminal feed
CM	976.55
W	976.85
B	969.60

7	Middle-Feed
CM	977.65
W	977.66
B	969.21

8	Middle/terminal feed
CM	968.31
W	976.79
B	969.16

9	Middle/terminal feed
CM	954.16
W	954.17
B	954.18

10	Flex Connector II
CM	953.25
W	953.26
B	969.10

11	Line Connector
	951.36

12	L-Connector
CM	976.48
W	976.49
B	969.06

13	T-Connector
CM	976.56
W	976.86
B	969.07

14	X-Connector
CM	976.57
W	976.87
B	969.08

15	Power isolating link
	951.40

16	Angle Connector
CM	969.64
W	969.65
B	969.09

17	Zigbee Middle/End feed
CM	501.20
W	501.21
B	968.19

18	Zigbee Rail-Switch
CM	500.50
W	500.51

19	Zigbee Spot Adapter
CM	968.93
W	955.23
B	955.24

20	Zigbee Remote Control
	500.67

