



2024/25

BESTSELLER

INHALT

CONTENT
CONTENU



01. ANBAULEUCHTEN

SURFACE MOUNTED LUMINAIRES
LUMINAIRES APPARENT 8



02. HÄNGELEUCHTEN

SUSPENDED LUMINAIRES
LUMINAIRES SUSPENSIONS..... 32



03. WANDLEUCHTEN

WALL LUMINAIRES
APPLIQUES 78



04. EINBAULEUCHTEN

RECESSED LUMINAIRES
LUMINAIRES ENCASTRABLES 102



05. TISCH- & STEHLEUCHTEN

TABLE & FLOOR LUMINAIRES
LUMINAIRES DE TABLE & LAMPADAIRES..... 164



06. STRAHLER & SCHIENEN

SPOTLIGHTS & TRACKS
PROJECTEURS & RAILS 182



07. LED STREIFEN & PROFILE

LED STRIPES & PROFILES
BANDE LUMINEUSE & PROFILS **220**



08. STOFFLEUCHTEN

FABRIC LUMINAIRES
LUMINAIRES À TEXTIL..... **240**



09. AUSSENBELEUCHTUNG

OUTDOOR LIGHTING
ÉCLAIRAGE EXTÉRIEUR..... **298**



10. INDUSTRIE- & SPEZIALLEUCHTEN

INDUSTRIAL & SPECIAL LUMINAIRES
LUMINAIRES INDUSTRIELS ET SPÉCIFIQUES..... **316**



11. LED-TREIBER & STEUERUNGEN

LED-DRIVER & CONTROLS
LED-PILOTE & COMMANDES..... **326**



12. INDEX & LEGENDE

INDEX & LEGEND
INDEX & LÉGENDE..... **356**

ANBAULEUCHTEN

SURFACE MOUNTED LUMINAIRES
LUMINAIRES APPARENT

01

OVERVIEW



FUEVA PRO CCT
10



FRANJA PRO
12



FRANJA PROJECT
13



GIRON PRO
15



BARI PRO
19



SALOBRENA PRO
21



POLASSO PRO
22



TORTORETO
25



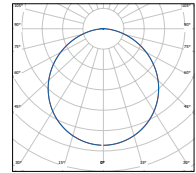
ALBAVILLA
28



PASTRENGO 2
31

ANBAULEUCHTE „FUEVA PRO CCT“ RUND

SURFACE MOUNTED LUMINAIRE "FUEVA PRO CCT" ROUND
LUMINAIRE APPARENT « FUEVA PRO CCT » ROND



DE Beschreibung

Runde Anbauleuchte mit Metallgehäuse und opaler Abdeckung. Leuchte inkl. CCT-Switch - Lichtfarbe einstellbar (3000K/4000K/6000K) - und LED-Treiber on/off.

EN Description

Round surface-mounted luminaire with metal housing and opal cover. Luminaire incl. CCT switch - light colour adjustable (3000K/4000K/6000K) - and LED-Driver on/off.

FR Description

Luminaire apparent rond avec boîtier métallique et diffuseur opale. Luminaire avec CCT-Switch - couleur de lumière réglable (3000K/4000K/6000K) - et LED-pilote on/off.



>80



≤3



>50.000 h



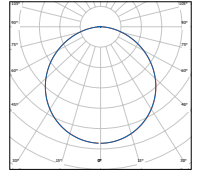
220-240 V

COLOUR	DIMENSIONS (mm)	COLOUR TEMP. (K)	LUMINOUS FLUX (lm)	POWER (W)	WEIGHT (kg)	MATERIAL NUMBER	
<input type="checkbox"/> weiß white blanc	Ø 170 / H 30	3000 / 4000 / 6000	930 / 1008 / 1101	14	0,36	68727	✓
<input type="checkbox"/> nickel matt nickel matt nickel mat	Ø 170 / H 30	3000 / 4000 / 6000	930 / 1008 / 1101	14	0,36	68728	✓
<input type="checkbox"/> schwarz black noir	Ø 170 / H 30	3000 / 4000 / 6000	930 / 1008 / 1101	14	0,36	68729	✓
<input type="checkbox"/> weiß white blanc	Ø 225 / H 40	3000 / 4000 / 6000	1449 / 1510 / 1590	16	0,56	68731	✓
<input type="checkbox"/> nickel matt nickel matt nickel mat	Ø 225 / H 40	3000 / 4000 / 6000	1449 / 1510 / 1590	16	0,56	68732	✓
<input type="checkbox"/> schwarz black noir	Ø 225 / H 40	3000 / 4000 / 6000	1449 / 1510 / 1590	16	0,56	68733	✓
<input type="checkbox"/> weiß white blanc	Ø 300 / H 40	3000 / 4000 / 6000	1998 / 2061 / 2150	21	0,83	68734	✓
<input type="checkbox"/> nickel matt nickel matt nickel mat	Ø 300 / H 40	3000 / 4000 / 6000	1998 / 2061 / 2150	21	0,83	68735	✓
<input type="checkbox"/> schwarz black noir	Ø 300 / H 40	3000 / 4000 / 6000	1998 / 2061 / 2150	21	0,83	68736	✓

✓ LAGERWARE | IN STOCK | PRODUITS EN STOCK ✓ 2-4 WOCHEN LIEFERZEIT | 2-4 WEEKS DELIVERY TIME | 2-4 SEMAINES DE DÉLAI DE LIVRAISON AUF ANFRAGE | ON REQUEST | À LA DEMANDE

ANBAULEUCHTE „FUEVA PRO CCT“ ECKIG

SURFACE MOUNTED LUMINAIRE "FUEVA PRO CCT" ANGULAR
LUMINAIRE APPARENT « FUEVA PRO CCT » ANGULAIRE



DE Beschreibung

Quadratische Anbauleuchte mit Metallgehäuse und opaler Abdeckung. Leuchte inkl. CCT-Switch - Lichtfarbe einstellbar (3000K/4000K/6000K) - und LED-Treiber on/off.

EN Description

Square surface-mounted luminaire with metal housing and opal cover. Luminaire incl. CCT switch - light colour adjustable (3000K/4000K/6000K) - and LED-Driver on/off.

FR Description

Luminaire apparent carré avec boîtier métallique et diffuseur opale. Luminaire avec CCT-Switch - couleur de lumière réglable (3000K/4000K/6000K) - et LED-pilote on/off.


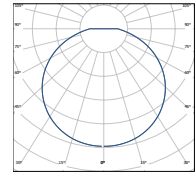


COLOUR	DIMENSIONS (mm)	COLOUR TEMP. (K)	LUMINOUS FLUX (lm)	POWER (W)	WEIGHT (kg)	MATERIAL NUMBER	
weiß white blanc	L 170 / W 170 / H 40	3000 / 4000 / 6000	1243 / 1300 / 1360	14	0,42	68737	✓
nickel matt nickel matt nickel mat	L 170 / W 170 / H 40	3000 / 4000 / 6000	1243 / 1300 / 1360	14	0,42	68738	✓
schwarz black noir	L 170 / W 170 / H 40	3000 / 4000 / 6000	1243 / 1300 / 1360	14	0,42	68739	✓
weiß white blanc	L 225 / W 225 / H 40	3000 / 4000 / 6000	1556 / 1618 / 1648	16	0,63	68741	✓
nickel matt nickel matt nickel mat	L 225 / W 225 / H 40	3000 / 4000 / 6000	1556 / 1618 / 1648	16	0,63	68742	✓
schwarz black noir	L 225 / W 225 / H 40	3000 / 4000 / 6000	1556 / 1618 / 1648	16	0,63	68743	✓
weiß white blanc	L 300 / W 300 / H 40	3000 / 4000 / 6000	2113 / 2194 / 2254	21,5	1,04	68744	✓
nickel matt nickel matt nickel mat	L 300 / W 300 / H 40	3000 / 4000 / 6000	2113 / 2194 / 2254	21,5	1,04	68745	✓
schwarz black noir	L 300 / W 300 / H 40	3000 / 4000 / 6000	2113 / 2194 / 2254	21,5	1,04	68746	✓

✓ LAGERWARE | IN STOCK | PRODUITS EN STOCK ✓ 2-4 WOCHEN LIEFERZEIT | 2-4 WEEKS DELIVERY TIME | 2-4 SEMAINES DE DÉLAI DE LIVRAISON ☐ AUF ANFRAGE | ON REQUEST | À LA DEMANDE

ANBAULEUCHE „FRANIA PRO“ RUND

SURFACE MOUNTED LUMINAIRE "FRANIA PRO" ROUND
LUMINAIRE APPARENT « FRANIA PRO » RONDE



DE Beschreibung

Runde Anbauleuchte mit opaler Kunststoffabdeckung und integriertem LED-Treiber on/off.

EN Description

Round surface mounted luminaire with opal plastic cover and integrated on/off LED-Driver.

FR Description

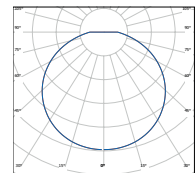
Luminaire apparent rond avec cache en plastique opale et LED-pilote on/off intégré.



DIMENSIONS (mm)	COLOUR TEMP. (K)	LUMINOUS FLUX (lm)	POWER (W)	WEIGHT (kg)	MATERIAL NUMBER	
Ø 280 / H 70	3000	836	12	0,36	64941	✓
Ø 330 / H 70	3000	1959	24	0,68	64942	✓
Ø 430 / H 70	3000	2529	36	1,24	64943	✓

ANBAULEUCHE „FRANIA PRO“ ECKIG

SURFACE MOUNTED LUMINAIRE "FRANIA PRO" ANGULAR
LUMINAIRE APPARENT « FRANIA PRO » CARRÉE



DE Beschreibung

Quadratische Anbauleuchte mit opaler Kunststoffabdeckung und integriertem LED-Treiber on/off.

EN Description

Square surface-mounted luminaire with opal plastic cover and integrated on/off LED-Driver.

FR Description

Luminaire apparent carré avec cache en plastique opale et LED-pilote on/off intégré.


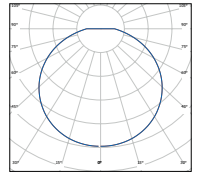


DIMENSIONS (mm)	COLOUR TEMP. (K)	LUMINOUS FLUX (lm)	POWER (W)	WEIGHT (kg)	MATERIAL NUMBER	
L 280 / W 280 / H 70	3000	836	12	0,45	64944	✓
L 330 / W 330 / H 70	3000	1959	24	0,73	64945	✓
L 430 / W 430 / H 70	3000	2529	36	1,47	64946	✓

✓ LAGERWARE | IN STOCK | PRODUITS EN STOCK ✓ 2-4 WOCHEN LIEFERZEIT | 2-4 WEEKS DELIVERY TIME | 2-4 SEMAINES DE DÉLAI DE LIVRAISON ☐ AUF ANFRAGE | ON REQUEST | À LA DEMANDE

ANBALEUCHTE „FRANIA PROJECT“ RUND

SURFACE MOUNTED LUMINAIRE "FRANIA PROJECT" ROUND
LUMINAIRE APPARENT « FRANIA PROJECT » RONDE



DE Beschreibung

Runde Anbauleuchte mit opaler Kunststoffabdeckung und integriertem LED-Treiber on/off.

EN Description

Round surface mounted luminaire with opal plastic cover and integrated on/off LED-Driver.

FR Description

Luminaire apparent rond avec cache en plastique opale et LED-pilote on/off intégré.



>80



IP44



≤3



>50.000 h



220-240 V

DIMENSIONS (mm)	COLOUR TEMP. (K)	LUMINOUS FLUX (lm)	POWER (W)	WEIGHT (kg)	MATERIAL NUMBER	
Ø 280 / H 70	3000	798	12	0,57	68285	✓
Ø 280 / H 70	4000	841	12	0,57	68287	✓
Ø 330 / H 70	3000	1119	18	0,71	68286	✓
Ø 330 / H 70	4000	1280	18	0,71	68288	✓

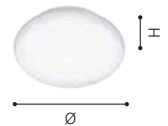
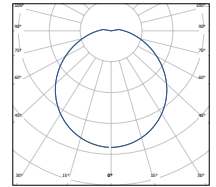
✓ LAGERWARE | IN STOCK | PRODUITS EN STOCK ✓ 2-4 WOCHEN LIEFERZEIT | 2-4 WEEKS DELIVERY TIME | 2-4 SEMAINES DE DÉLAI DE LIVRAISON AUF ANFRAGE | ON REQUEST | À LA DEMANDE





ANBAULEUCHE „GIRON PRO“ RUND

SURFACE MOUNTED LUMINAIRE "GIRON PRO" ROUND
LUMINAIRE APPARENT « GIRON PRO » ROND



DE Beschreibung	EN Description	FR Description
-----------------	----------------	----------------

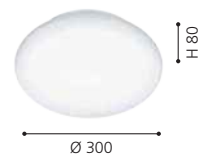
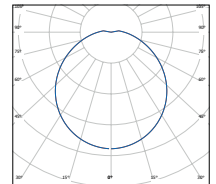
Runde Anbauleuchte mit Stahlgehäuse und opaler Kunststoffabdeckung sowie integriertem LED-Treiber on/off.	Round surface mounted luminaire with steel housing and opal plastic cover and integrated on/off LED-Driver.	Luminaire apparent rond avec boîtier en acier et cache en plastique opale ainsi que LED-pilote on/off intégré.
---	---	--



DIMENSIONS (mm)	COLOUR TEMP. (K)	LUMINOUS FLUX (lm)	POWER (W)	WEIGHT (kg)	MATERIAL NUMBER	
Ø 300 / H 100	4000	962	14	0,82	61507	✓
Ø 385 / H 85	4000	1344	21	0,87	61505	✓

ANBAULEUCHE „GIRON PRO“ RUND MIT BEWEGUNGSMELDER

SURFACE MOUNTED LUMINAIRE "GIRON PRO" ROUND WITH MOTION DETECTOR
LUMINAIRE APPARENT « GIRON PRO » RONDE AVEC DÉTECTEUR DE MOUVEMENT



DE Beschreibung	EN Description	FR Description
-----------------	----------------	----------------

Runde Anbauleuchte mit Stahlgehäuse und opaler Kunststoffabdeckung sowie eingebautem Bewegungsmelder und integriertem LED-Treiber.	Round surface-mounted luminaire with steel housing and opal plastic cover as well as built-in motion detector and integrated LED-Driver.	Luminaire apparent rond avec boîtier en acier et cache en plastique opale ainsi que détecteur de mouvement intégré et LED-pilote intégré.
--	--	---



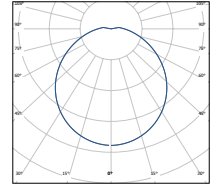
DIMENSIONS (mm)	COLOUR TEMP. (K)	LUMINOUS FLUX (lm)	POWER (W)	WEIGHT (kg)	MATERIAL NUMBER	
Ø 300 / H 80	3000	773	19	0,70	61788	✓
Ø 300 / H 80	4000	824	19	0,70	61789	✓

✓ LAGERWARE | IN STOCK | PRODUITS EN STOCK ✓ 2-4 WOCHEN LIEFERZEIT | 2-4 WEEKS DELIVERY TIME | 2-4 SEMAINES DE DÉLAI DE LIVRAISON AUF ANFRAGE | ON REQUEST | À LA DEMANDE



ANBALEUCHE „GIRON PRO“ ECKIG

SURFACE MOUNTED LUMINAIRE "GIRON PRO" ANGULAR
LUMINAIRE APPARENT « GIRON PRO » ANGULAIRE



DE Beschreibung

Quadratische Anbauleuchte mit Stahlgehäuse und opaler Kunststoffabdeckung sowie integriertem LED-Treiber on/off.

EN Description

Square surface mounted luminaire with steel housing and opal plastic cover and integrated on/off LED-Driver.

FR Description

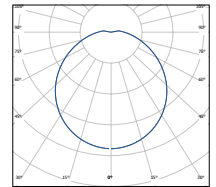
Luminaire apparent carré avec boîtier en acier et cache en plastique opale ainsi que LED-pilote on/off intégré.



DIMENSIONS (mm)	COLOUR TEMP. (K)	LUMINOUS FLUX (lm)	POWER (W)	WEIGHT (kg)	MATERIAL NUMBER	
L 280 / W 280 / H 70	4000	950	14	0,86	61508	✓
L 375 / W 375 / H 70	3000	1351	23	1,14	62134	✓
L 375 / W 375 / H 70	4000	1436	23	1,14	62135	✓

ANBALEUCHE „GIRON PRO“ ECKIG MIT BEWEGUNGSMELDER

SURFACE MOUNTED LUMINAIRE "GIRON PRO" ANGULAR WITH MOTION DETECTOR
LUMINAIRE APPARENT « GIRON PRO » ANGULAIRE AVEC DÉTECTEUR DE MOUVEMENT



DE Beschreibung

Quadratische Anbauleuchte mit Stahlgehäuse und opaler Kunststoffabdeckung sowie eingebautem Bewegungsmelder und integriertem LED-Treiber.

EN Description

Square surface-mounted luminaire with steel housing and opal plastic cover as well as built-in motion detector and integrated LED-Driver.

FR Description

Luminaire apparent carré avec boîtier en acier et cache en plastique opale ainsi que détecteur de mouvement intégré et LED-pilote intégré.



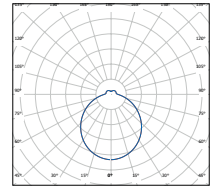
DIMENSIONS (mm)	COLOUR TEMP. (K)	LUMINOUS FLUX (lm)	POWER (W)	WEIGHT (kg)	MATERIAL NUMBER	
L 280 / W 280 / H 70	3000	814	19	0,73	61786	✓
L 280 / W 280 / H 70	4000	864	19	0,73	61787	✓

✓ LAGERWARE | IN STOCK | PRODUITS EN STOCK ✓ 2-4 WOCHEN LIEFERZEIT | 2-4 WEEKS DELIVERY TIME | 2-4 SEMAINES DE DÉLAI DE LIVRAISON ☐ AUF ANFRAGE | ON REQUEST | À LA DEMANDE



ANBAULEUCHE „BARI PRO“ RUND

SURFACE MOUNTED LUMINAIRE "BARI PRO" ROUND
LUMINAIRE APPARENT « BARI PRO » ROND



DE Beschreibung

Runde Anbauleuchte mit Stahlgehäuse und matt opalweißer Glasabdeckung sowie integriertem LED-Treiber on/off.

EN Description

Round surface mounted luminaire with steel housing and matt opal white glass cover and integrated on/off LED-Driver.

FR Description

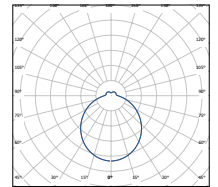
Luminaire apparent rond avec boîtier en acier et cache en verre blanc opale mat ainsi que LED-pilote on/off intégré.



DIMENSIONS (mm)	COLOUR TEMP. (K)	LUMINOUS FLUX (lm)	POWER (W)	WEIGHT (kg)	MATERIAL NUMBER	
Ø 350 / H 115	4000	1512	20	2,45	61504	✓

ANBAULEUCHE „BARI PRO“ RUND MIT BEWEGUNGSMELDER

SURFACE MOUNTED LUMINAIRE "BARI PRO" ROUND WITH SENSOR
LUMINAIRE APPARENT « BARI PRO » ROND AVEC DÉTECTEUR



DE Beschreibung

Runde Anbauleuchte mit Stahlgehäuse und matt opalweißer Glasabdeckung sowie eingebautem HF Sensor (360° - einstellbar) und integriertem LED-Treiber.

EN Description

Round surface-mounted luminaire with steel housing and matt opal white glass cover as well as built-in HF sensor (360° - adjustable) and integrated LED-Driver.

FR Description

Luminaire apparent rond avec boîtier en acier et cache en verre blanc opale mat ainsi que capteur HF intégré (360° - réglable) et LED-pilote intégré.



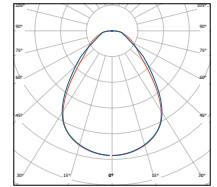
DIMENSIONS (mm)	COLOUR TEMP. (K)	LUMINOUS FLUX (lm)	POWER (W)	WEIGHT (kg)	MATERIAL NUMBER	
Ø 350 / H 125	4000	1512	20	2,58	61503	✓

✓ LAGERWARE | IN STOCK | PRODUITS EN STOCK ✓ 2-4 WOCHEN LIEFERZEIT | 2-4 WEEKS DELIVERY TIME | 2-4 SEMAINES DE DÉLAI DE LIVRAISON ☐ AUF ANFRAGE | ON REQUEST | À LA DEMANDE



LED-PANEL „SALOBRENA PRO“

LED PANEL "SALOBRENA PRO"
PANNEAU À LED « SALOBRENA PRO »



DRIVER
RECOMMENDATION:
ON/OFF: 69258



DE Beschreibung

Deckenanbauleuchte aus Aluminium mit Holzrahmen und microprismatischer Abdeckung für reduzierte Leuchtdichte (UGR<19). LED-Treiber separat bestellen.

EN Description

Surface-mounted aluminium luminaire with wooden frame and microprismatic cover for reduced luminance (UGR<19). Order LED-driver separately.

FR Description

Luminaire apparent en aluminium avec cadre en bois et diffuseur microprismatique pour une luminance réduite (UGR<19). LED-pilote à commander séparément.



>80

≤3

>50.000 h

<19

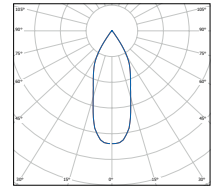
220-240 V

COLOUR	DIMENSIONS (mm)	COLOUR TEMP. (K)	LUMINOUS FLUX (lm)	POWER (W)	VOLTAGE (VDC)	CURRENT (mA)	WEIGHT (kg)	MATERIAL NUMBER	
holz hellbraun wood light brown bois brun clair	L 640 / W 640 / H 80	3000	4405	31	42	800	2,10	68271	✓
holz rustikal rustic wood bois rustique	L 640 / W 640 / H 80	3000	4405	31	42	800	2,10	68275	✓
holz hellbraun wood light brown bois brun clair	L 640 / W 640 / H 80	4000	4627	31	42	800	2,10	68273	✓
holz rustikal rustic wood bois rustique	L 640 / W 640 / H 80	4000	4627	31	42	800	2,10	68277	✓
holz hellbraun wood light brown bois brun clair	L 1240 / W 340 / H 80	3000	4385	31	42	800	2,10	68272	✓
holz rustikal rustic wood bois rustique	L 1240 / W 340 / H 80	3000	4385	31	42	800	2,10	68276	✓
holz hellbraun wood light brown bois brun clair	L 1240 / W 340 / H 80	4000	4438	31	42	800	2,10	68274	✓
holz rustikal rustic wood bois rustique	L 1240 / W 340 / H 80	4000	4438	31	42	800	2,10	68278	✓

✓ LAGERWARE | IN STOCK | PRODUITS EN STOCK ✓ 2-4 WOCHEN LIEFERZEIT | 2-4 WEEKS DELIVERY TIME | 2-4 SEMAINES DE DÉLAI DE LIVRAISON ☐ AUF ANFRAGE | ON REQUEST | À LA DEMANDE

ANBAULEUCHE „POLASSO PRO“ RUND

SURFACE MOUNTED LUMINAIRE "POLASSO PRO" ROUND
LUMINAIRE APPARENT « POLASSO PRO » RONDE



DE Beschreibung	EN Description	FR Description
Runder Anbauspot mit Aluminiumgehäuse pulverbeschichtet und Kunststoffreflektor in verschiedenen Farbkombinationen. Erhältlich wahlweise als LED (inkl. LED-Treiber on/off) oder GU10 Variante. Weitere Farbkombinationen auf Anfrage erhältlich.	Round surface-mounted spotlight with powder-coated aluminium housing and plastic reflector in various colour combinations. Available as LED (incl. LED driver on/off) or GU10 version. Other colour combinations available on request.	Spot rond à poser avec boîtier en aluminium thermolaqué et réflecteur en plastique dans différentes combinaisons de couleurs. Disponible au choix en version LED (pilote LED on/off inclus) ou GU10. Autres combinaisons de couleurs disponibles sur demande.



COLOUR	DIMENSIONS (mm)	WEIGHT (kg)	MATERIAL NUMBER	
außen/innen outside/inside extérieur/intérieur				
<input type="checkbox"/> <input type="checkbox"/> weiß/weiß white/white blanc/blanc	Ø 100 / H 120	0,45	63187	✓
<input checked="" type="checkbox"/> <input checked="" type="checkbox"/> schwarz/schwarz black/black noire/noire	Ø 100 / H 120	0,45	63188	✓
<input type="checkbox"/> <input checked="" type="checkbox"/> weiß/kupfer white/copper blanc/cuivre	Ø 100 / H 120	0,45	62254	✓
<input type="checkbox"/> <input checked="" type="checkbox"/> weiß/gold white/gold blanc/or	Ø 100 / H 120	0,45	62255	✓
<input type="checkbox"/> <input checked="" type="checkbox"/> weiß/silber white/silver blanc/argent	Ø 100 / H 120	0,45	62256	✓
<input checked="" type="checkbox"/> <input type="checkbox"/> schwarz/weiß black/white noir/blanc	Ø 100 / H 120	0,45	63189	✓
<input checked="" type="checkbox"/> <input checked="" type="checkbox"/> schwarz/kupfer black/copper noir/cuivre	Ø 100 / H 120	0,45	62251	✓
<input checked="" type="checkbox"/> <input checked="" type="checkbox"/> schwarz/gold black/gold noir/or	Ø 100 / H 120	0,45	62252	✓
<input checked="" type="checkbox"/> <input checked="" type="checkbox"/> schwarz/silber black/silver noir/argent	Ø 100 / H 120	0,45	62253	✓

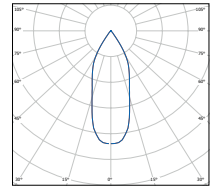


COLOUR	DIMENSIONS (mm)	COLOUR TEMP. (K)	LUMINOUS FLUX (lm)	POWER (W)	WEIGHT (kg)	MATERIAL NUMBER	
außen/innen outside/inside extérieur/intérieur							
<input type="checkbox"/> <input type="checkbox"/> weiß/weiß white/white blanc/blanc	Ø 100 / H 120	3000	170	4,4	0,49	63451	✓
<input checked="" type="checkbox"/> <input type="checkbox"/> schwarz/weiß black/white noir/blanc	Ø 100 / H 120	3000	170	4,4	0,49	63452	✓
<input type="checkbox"/> <input checked="" type="checkbox"/> weiß/gold white/gold blanc/or	Ø 100 / H 120	3000	170	4,4	0,54	64687	✓
<input type="checkbox"/> <input checked="" type="checkbox"/> weiß/silber white/silver blanc/argent	Ø 100 / H 120	3000	170	4,4	0,54	64688	✓
<input checked="" type="checkbox"/> <input checked="" type="checkbox"/> schwarz/kupfer black/copper noir/cuivre	Ø 100 / H 120	3000	170	4,4	0,54	64685	✓
<input checked="" type="checkbox"/> <input checked="" type="checkbox"/> schwarz/gold black/gold noir/or	Ø 100 / H 120	3000	170	4,4	0,54	64686	✓

✓ LAGERWARE | IN STOCK | PRODUITS EN STOCK ✓ 2-4 WOCHEN LIEFERZEIT | 2-4 WEEKS DELIVERY TIME | 2-4 SEMAINES DE DÉLAI DE LIVRAISON AUF ANFRAGE | ON REQUEST | À LA DEMANDE

ANBAULEUCHTE „POLASSO PRO“ ECKIG

SURFACE MOUNTED LUMINAIRE "POLASSO PRO" ANGULAR
LUMINAIRE APPARENT « POLASSO PRO » CARRÉE



**BULB
RECOMMENDATION:**

2700K: 69275
4000K: 69276



DE Beschreibung

Eckiger Anbauspot mit Aluminiumgehäuse pulverbeschichtet und Kunststoffreflektor in verschiedenen Farbkombinationen. Erhältlich wahlweise als LED (inkl. LED-Treiber on/off) oder GU10 Variante. Weitere Farbkombinationen auf Anfrage erhältlich.

EN Description

Angular surface-mounted spotlight with powder-coated aluminium housing and plastic reflector in various colour combinations. Available as LED (incl. LED driver on/off) or GU10 version. Other colour combinations available on request.

FR Description

Spot apparent angulaire avec boîtier en aluminium peint par poudrage et réflecteur en plastique dans différentes combinaisons de couleurs. Disponible au choix en version LED (pilote LED on/off inclus) ou GU10. Autres combinaisons de couleurs disponibles sur demande.



GU10



1 x 8 W



220-240 V

COLOUR	DIMENSIONS (mm)	WEIGHT (kg)	MATERIAL NUMBER	
außen/innen outside/inside extérieur/intérieur				
<input type="checkbox"/> <input type="checkbox"/> weiß/weiß white/white blanc/blanc	L 100 / W 100 / H 120	0,52	63191	✓
<input checked="" type="checkbox"/> <input checked="" type="checkbox"/> schwarz/schwarz black/black noire/noire	L 100 / W 100 / H 120	0,52	63192	✓
<input type="checkbox"/> <input checked="" type="checkbox"/> weiß/kupfer white/copper blanc/cuivre	L 100 / W 100 / H 120	0,52	62261	✓
<input type="checkbox"/> <input checked="" type="checkbox"/> weiß/gold white/gold blanc/or	L 100 / W 100 / H 120	0,52	62262	✓
<input type="checkbox"/> <input checked="" type="checkbox"/> weiß/silber white/silver blanc/argent	L 100 / W 100 / H 120	0,52	62263	✓
<input checked="" type="checkbox"/> <input type="checkbox"/> schwarz/weiß black/white noir/blanc	L 100 / W 100 / H 120	0,52	63193	✓
<input checked="" type="checkbox"/> <input checked="" type="checkbox"/> schwarz/kupfer black/copper noir/cuivre	L 100 / W 100 / H 120	0,52	62257	✓
<input checked="" type="checkbox"/> <input checked="" type="checkbox"/> schwarz/gold black/gold noir/or	L 100 / W 100 / H 120	0,52	62258	✓
<input checked="" type="checkbox"/> <input checked="" type="checkbox"/> schwarz/silber black/silver noir/argent	L 100 / W 100 / H 120	0,52	62259	✓



LED



CRI

>80



38°



220-240 V

COLOUR	DIMENSIONS (mm)	COLOUR TEMP. (K)	LUMINOUS FLUX (lm)	POWER (W)	WEIGHT (kg)	MATERIAL NUMBER	
außen/innen outside/inside extérieur/intérieur							
<input type="checkbox"/> <input type="checkbox"/> weiß/weiß white/white blanc/blanc	L 100 / W 100 / H 120	3000	160	4,4	0,56	63453	✓
<input checked="" type="checkbox"/> <input type="checkbox"/> schwarz/weiß black/white noir/blanc	L 100 / W 100 / H 120	3000	160	4,4	0,56	63454	✓
<input type="checkbox"/> <input checked="" type="checkbox"/> weiß/gold white/gold blanc/or	L 100 / W 100 / H 120	3000	160	4,4	0,66	64692	✓
<input type="checkbox"/> <input checked="" type="checkbox"/> weiß/silber white/silver blanc/argent	L 100 / W 100 / H 120	3000	160	4,4	0,66	64693	✓
<input checked="" type="checkbox"/> <input checked="" type="checkbox"/> schwarz/kupfer black/copper noir/cuivre	L 100 / W 100 / H 120	3000	160	4,4	0,66	64689	✓
<input checked="" type="checkbox"/> <input checked="" type="checkbox"/> schwarz/gold black/gold noir/or	L 100 / W 100 / H 120	3000	160	4,4	0,66	64691	✓

✓ LAGERWARE | IN STOCK | PRODUITS EN STOCK ✓ 2-4 WOCHEN LIEFERZEIT | 2-4 WEEKS DELIVERY TIME | 2-4 SEMAINES DE DÉLAI DE LIVRAISON AUF ANFRAGE | ON REQUEST | À LA DEMANDE



ANBAULEUCHE „TORTORETO 60“ GU10

SURFACE MOUNTED LUMINAIRE "TORTORETO 60" GU10
LUMINAIRE APPARENT « TORTORETO 60 » GU10



DE Beschreibung	EN Description	FR Description
Anbauleuchte aus Aluminium pulverbeschichtet zur Kombination mit verschiedenen Ausblendringen. Lieferung inkl. Saugnapf; (Ausblending ist separat zu bestellen).	Surface-mounted luminaire made of powder-coated aluminium for combination with various blanking rings. Supplied with suction cup; (blanking ring must be ordered separately).	Luminaire apparent en aluminium thermolaqué à combiner avec différents anneaux de diffusion. Livré avec une ventouse ; (anneau de défilement à commander séparément).



GU10



1 x 8 W

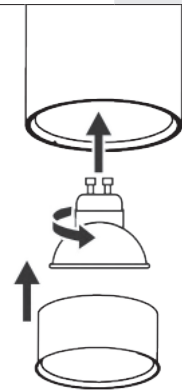


220-240 V

COLOUR	DIMENSIONS (mm)	WEIGHT (kg)	MATERIAL NUMBER	
<input type="checkbox"/> weiß struktur white structured blanc structuré	Ø 60 / H 150	0,29	62516	✓
<input checked="" type="checkbox"/> schwarz struktur black structured noir structuré	Ø 60 / H 150	0,29	62543	✓
<input type="checkbox"/> weiß struktur white structured blanc structuré	Ø 60 / H 250	0,45	62517	✓
<input checked="" type="checkbox"/> schwarz struktur black structured noir structuré	Ø 60 / H 250	0,45	62544	✓
<input type="checkbox"/> weiß struktur white structured blanc structuré	Ø 60 / H 400	0,60	62518	✓
<input checked="" type="checkbox"/> schwarz struktur black structured noir structuré	Ø 60 / H 400	0,60	62545	✓

AUSBLENDRING „TORTORETO“

BLANKING RING "TORTORETO"
ANNEAU DE MASQUAGE « TORTORETO »



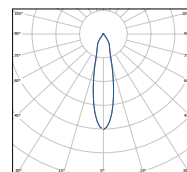
DE Beschreibung	EN Description	FR Description
Ausblending zur Produktfamilie Tortoreto in der GU10-Ausführung.	Fade-out ring for the Tortoreto product family in the GU10 version.	Anneau d'occultation pour la famille de produits Tortoreto en version GU10.

COLOUR	WEIGHT (kg)	MATERIAL NUMBER	
<input type="checkbox"/> weiß matt white matt blanc mat	0,01	62567	✓
<input checked="" type="checkbox"/> schwarz matt black matt noir mat	0,01	62568	✓
<input checked="" type="checkbox"/> gold gold or	0,01	62569	✓
<input checked="" type="checkbox"/> silber silver argent	0,01	62571	✓
<input checked="" type="checkbox"/> kupfer copper cuivre	0,01	62572	✓

✓ LAGERWARE | IN STOCK | PRODUITS EN STOCK ✓ 2-4 WOCHEN LIEFERZEIT | 2-4 WEEKS DELIVERY TIME | 2-4 SEMAINES DE DÉLAI DE LIVRAISON ☐ AUF ANFRAGE | ON REQUEST | À LA DEMANDE

ANBAULEUCHTE „TORTORETO 60“ LED

SURFACE MOUNTED LUMINAIRE "TORTORETO 60" LED
LUMINAIRE APPARENT « TORTORETO 60 » LED



DE Beschreibung

Anbauleuchte aus Aluminium pulverbeschichtet inkl. integriertem LED-Treiber on/off.

EN Description

Surface-mounted luminaire made of powder-coated aluminium incl. integrated on/off LED-Driver.

FR Description

Luminaire apparent en aluminium revêtu par poudre, y compris LED-pilote on/off intégré.



COLOUR	DIMENSIONS (mm)	COLOUR TEMP. (K)	LUMINOUS FLUX (lm)	POWER (W)	WEIGHT (kg)	MATERIAL NUMBER	
<input type="checkbox"/> weiß struktur white structured blanc structuré	Ø 60 / H 300	2700	1201	14	0,60	62526	✓
<input checked="" type="checkbox"/> schwarz struktur black structured noir structuré	Ø 60 / H 300	2700	1201	14	0,60	62553	✓
<input type="checkbox"/> weiß struktur white structured blanc structuré	Ø 60 / H 400	2700	1201	14	0,70	62527	✓
<input checked="" type="checkbox"/> schwarz struktur black structured noir structuré	Ø 60 / H 400	2700	1201	14	0,70	62554	✓
<input type="checkbox"/> weiß struktur white structured blanc structuré	Ø 60 / H 600	2700	1201	14	0,90	62528	✓
<input checked="" type="checkbox"/> schwarz struktur black structured noir structuré	Ø 60 / H 600	2700	1201	14	0,90	62555	✓

ANBAULEUCHTE „TORTORETO 100“ E27

SURFACE MOUNTED LUMINAIRE "TORTORETO 100" E27
LUMINAIRE APPARENT « TORTORETO 100 » E27



DE Beschreibung

Anbauleuchte aus Aluminium pulverbeschichtet zur Aufnahme von E27 Leuchtmitteln.

EN Description

Surface-mounted luminaire made of powder-coated aluminium to accommodate E27 lamps.

FR Description

Luminaire apparent en aluminium peint par poudrage pour accueillir des ampoules E27.

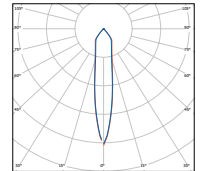


COLOUR	DIMENSIONS (mm)	WEIGHT (kg)	MATERIAL NUMBER	
<input type="checkbox"/> weiß struktur white structured blanc structuré	Ø 100 / H 200	0,60	62533	✓
<input checked="" type="checkbox"/> schwarz struktur black structured noir structuré	Ø 100 / H 200	0,60	62559	✓
<input type="checkbox"/> weiß struktur white structured blanc structuré	Ø 100 / H 400	1,03	62534	✓
<input checked="" type="checkbox"/> schwarz struktur black structured noir structuré	Ø 100 / H 400	1,03	62561	✓

✓ LAGERWARE | IN STOCK | PRODUITS EN STOCK ✓ 2-4 WOCHEN LIEFERZEIT | 2-4 WEEKS DELIVERY TIME | 2-4 SEMAINES DE DÉLAI DE LIVRAISON ☐ AUF ANFRAGE | ON REQUEST | À LA DEMANDE

ANBAULEUCHE „TORTORETO 100“ LED

SURFACE MOUNTED LUMINAIRE "TORTORETO 100" LED
LUMINAIRE APPARENT « TORTORETO 100 » LED



DE Beschreibung

Anbauleuchte aus Aluminium pulverbeschichtet
inkl. integriertem LED-Treiber on/off.

EN Description

Surface-mounted luminaire made of powder-coated
aluminium incl. integrated on/off LED-Driver.

FR Description

Luminaire apparent en aluminium revêtu par poudre,
y compris LED-pilote on/off intégré.



>80

≤3


>50.000 h

20°

220-240 V



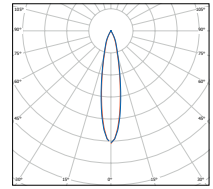
COLOUR	DIMENSIONS (mm)	COLOUR TEMP. (K)	LUMINOUS FLUX (lm)	POWER (W)	WEIGHT (kg)	MATERIAL NUMBER	
☐ weiß struktur white structured blanc structuré	Ø 100 / H 200	2700	1995	21	0,85	62538	✓
■ schwarz struktur black structured noir structuré	Ø 100 / H 200	2700	1995	21	0,85	62565	✓
☐ weiß struktur white structured blanc structuré	Ø 100 / H 400	2700	1995	21	1,17	62539	✓
■ schwarz struktur black structured noir structuré	Ø 100 / H 400	2700	1995	21	1,17	62566	✓

✓ LAGERWARE | IN STOCK | PRODUITS EN STOCK ✓ 2-4 WOCHEN LIEFERZEIT | 2-4 WEEKS DELIVERY TIME | 2-4 SEMAINES DE DÉLAI DE LIVRAISON AUF ANFRAGE | ON REQUEST | À LA DEMANDE



ANBAULEUCHE „ALBAVILLA“

SURFACE-MOUNTED LUMINAIRE "ALBAVILLA"
LUMINAIRE APPARENT « ALBAVILLA »



DE Beschreibung

Anbauleuchte aus Aluminium-Strangpressprofil pulverbeschichtet mit eingebauten Kunststoffreflektoren in schwarz für perfekten Sehkomfort (UGR<16), Leuchte inkl. integriertem DALI LED-Treiber.

EN Description

Surface-mounted luminaire made of extruded aluminium profile, powder-coated with built-in plastic reflectors in black for perfect visual comfort (UGR<16), luminaire incl. integrated DALI LED-Driver.

FR Description

Luminaire apparent en profilé d'aluminium extrudé thermolaqué avec réflecteurs en plastique noir intégrés pour un confort visuel parfait (UGR<16), luminaire avec LED-pilote DALI intégré.



>80



≤3



>50.000 h



DALI/
SwitchDim



<16



220-240 V





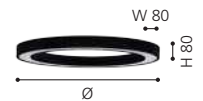
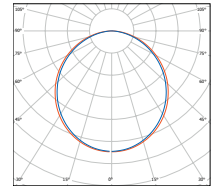
COLOUR	DIMENSIONS (mm)	ANGLE (°)	COLOUR TEMP. (K)	LUMINOUS FLUX (lm)	POWER (W)	WEIGHT (kg)	MATERIAL NUMBER	
10-FACH 10-FOLD 10 AMP.								
weiß white blanc	L 271 / W 46 / H 68	20	3000	1850	22	0,53	67717	✓
schwarz black noir	L 271 / W 46 / H 68	20	3000	1850	22	0,53	67719	✓
silber silver argent	L 271 / W 46 / H 68	20	3000	1850	22	0,53	67722	✓
weiß white blanc	L 271 / W 46 / H 68	20	4000	1867	22	0,53	67731	✓
schwarz black noir	L 271 / W 46 / H 68	20	4000	1867	22	0,53	67733	✓
silber silver argent	L 271 / W 46 / H 68	20	4000	1867	22	0,53	67735	✓
weiß white blanc	L 271 / W 46 / H 68	30	3000	1750	22	0,53	67724	✓
schwarz black noir	L 271 / W 46 / H 68	30	3000	1750	22	0,53	67726	✓
silber silver argent	L 271 / W 46 / H 68	30	3000	1750	22	0,53	67728	✓
weiß white blanc	L 271 / W 46 / H 68	30	4000	1766	22	0,53	67737	✓
schwarz black noir	L 271 / W 46 / H 68	30	4000	1766	22	0,53	67739	✓
silber silver argent	L 271 / W 46 / H 68	30	4000	1766	22	0,53	67742	✓
weiß white blanc	L 271 / W 46 / H 68	40	3000	1691	22	0,53	67494	✓
schwarz black noir	L 271 / W 46 / H 68	40	3000	1691	22	0,53	67503	✓
silber silver argent	L 271 / W 46 / H 68	40	3000	1691	22	0,53	67512	✓
weiß white blanc	L 271 / W 46 / H 68	40	4000	1706	22	0,53	67498	✓
schwarz black noir	L 271 / W 46 / H 68	40	4000	1706	22	0,53	67508	✓
silber silver argent	L 271 / W 46 / H 68	40	4000	1706	22	0,53	67515	✓
15-FACH 15-FOLD 15 AMP.								
weiß white blanc	L 403 / W 46 / H 68	20	3000	2775	33	0,73	67718	✓
schwarz black noir	L 403 / W 46 / H 68	20	3000	2775	33	0,73	67721	✓
silber silver argent	L 403 / W 46 / H 68	20	3000	2775	33	0,73	67723	✓
weiß white blanc	L 403 / W 46 / H 68	20	4000	2800	33	0,73	67732	✓
schwarz black noir	L 403 / W 46 / H 68	20	4000	2800	33	0,73	67734	✓
silber silver argent	L 403 / W 46 / H 68	20	4000	2800	33	0,73	67736	✓
weiß white blanc	L 403 / W 46 / H 68	30	3000	2625	33	0,73	67725	✓
schwarz black noir	L 403 / W 46 / H 68	30	3000	2625	33	0,73	67727	✓
silber silver argent	L 403 / W 46 / H 68	30	3000	2625	33	0,73	67729	✓
weiß white blanc	L 403 / W 46 / H 68	30	4000	2650	33	0,73	67738	✓
schwarz black noir	L 403 / W 46 / H 68	30	4000	2650	33	0,73	67741	✓
silber silver argent	L 403 / W 46 / H 68	30	4000	2650	33	0,73	67743	✓
weiß white blanc	L 403 / W 46 / H 68	40	3000	2536	33	0,73	67496	✓
schwarz black noir	L 403 / W 46 / H 68	40	3000	2536	33	0,73	67506	✓
silber silver argent	L 403 / W 46 / H 68	40	3000	2536	33	0,73	67513	✓
weiß white blanc	L 403 / W 46 / H 68	40	4000	2560	33	0,73	67499	✓
schwarz black noir	L 403 / W 46 / H 68	40	4000	2560	33	0,73	67509	✓
silber silver argent	L 403 / W 46 / H 68	40	4000	2560	33	0,73	67516	✓

✓ LAGERWARE | IN STOCK | PRODUITS EN STOCK ✓ 2-4 WOCHEN LIEFERZEIT | 2-4 WEEKS DELIVERY TIME | 2-4 SEMAINES DE DÉLAI DE LIVRAISON ☐ AUF ANFRAGE | ON REQUEST | À LA DEMANDE



ANBAULEUCHTE „PASTRENGO 2“

SURFACE MOUNTED LUMINAIRE "PASTRENGO 2"
LUMINAIRE APPARENT « PASTRENGO 2 »



DE Beschreibung

Anbau-Ringleuchte aus gerolltem Aluminium-Strangpressprofil, nahtlos verschweißt und pulverbeschichtet, Abdeckung opal, Leuchte inkl. integriertem DALI LED-Treiber.

EN Description

Surface-mounted ring luminaire made of rolled extruded aluminium profile, seamlessly welded and powder-coated, opal cover, luminaire incl. integrated DALI LED-Driver.

FR Description

Luminaire annulaire apparent en profilé d'aluminium extrudé roulé, soudé sans soudure et revêtu par poudre, diffuseur opale, luminaire avec LED-pilote DALI intégré.



>80

≤3

>50.000 h

DALI / 220-240 V
SwitchDim

COLOUR	DIMENSIONS (mm)	COLOUR TEMP. (K)	LUMINOUS FLUX (lm)	POWER (W)	WEIGHT (kg)	MATERIAL NUMBER	
weiß struktur white structured blanc structuré	Ø 500 / W 80 / H 80	3000	1830	29	4,5	68051	✓
schwarz struktur black structured noir structuré	Ø 500 / W 80 / H 80	3000	1830	29	4,5	68059	✓
silber struktur silver structured argent structuré	Ø 500 / W 80 / H 80	3000	1830	29	4,5	68068	✓
weiß struktur white structured blanc structuré	Ø 500 / W 80 / H 80	4000	1980	29	4,5	68055	✓
schwarz struktur black structured noir structuré	Ø 500 / W 80 / H 80	4000	1980	29	4,5	68064	✓
silber struktur silver structured argent structuré	Ø 500 / W 80 / H 80	4000	1980	29	4,5	68073	✓
weiß struktur white structured blanc structuré	Ø 775 / W 80 / H 80	3000	2745	43	6,12	68052	✓
schwarz struktur black structured noir structuré	Ø 775 / W 80 / H 80	3000	2745	43	6,12	68061	✓
silber struktur silver structured argent structuré	Ø 775 / W 80 / H 80	3000	2745	43	6,12	68069	✓
weiß struktur white structured blanc structuré	Ø 775 / W 80 / H 80	4000	2970	43	6,12	68056	✓
schwarz struktur black structured noir structuré	Ø 775 / W 80 / H 80	4000	2970	43	6,12	68065	✓
silber struktur silver structured argent structuré	Ø 775 / W 80 / H 80	4000	2970	43	6,12	68074	✓
weiß struktur white structured blanc structuré	Ø 900 / W 80 / H 80	3000	3660	58	7,8	68053	✓
schwarz struktur black structured noir structuré	Ø 900 / W 80 / H 80	3000	3660	58	7,8	68062	✓
silber struktur silver structured argent structuré	Ø 900 / W 80 / H 80	3000	3660	58	7,8	68071	✓
weiß struktur white structured blanc structuré	Ø 900 / W 80 / H 80	4000	3960	58	7,8	68057	✓
schwarz struktur black structured noir structuré	Ø 900 / W 80 / H 80	4000	3960	58	7,8	68066	✓
silber struktur silver structured argent structuré	Ø 900 / W 80 / H 80	4000	3960	58	7,8	68075	✓
weiß struktur white structured blanc structuré	Ø 1100 / W 80 / H 80	3000	4575	72	9,35	68054	✓
schwarz struktur black structured noir structuré	Ø 1100 / W 80 / H 80	3000	4575	72	9,35	68063	✓
silber struktur silver structured argent structuré	Ø 1100 / W 80 / H 80	3000	4575	72	9,35	68072	✓
weiß struktur white structured blanc structuré	Ø 1100 / W 80 / H 80	4000	4950	72	9,35	68058	✓
schwarz struktur black structured noir structuré	Ø 1100 / W 80 / H 80	4000	4950	72	9,35	68067	✓
silber struktur silver structured argent structuré	Ø 1100 / W 80 / H 80	4000	4950	72	9,35	68076	✓

✓ LAGERWARE | IN STOCK | PRODUITS EN STOCK ✓ 2-4 WOCHEN LIEFERZEIT | 2-4 WEEKS DELIVERY TIME | 2-4 SEMAINES DE DÉLAI DE LIVRAISON ☐ AUF ANFRAGE | ON REQUEST | À LA DEMANDE



HÄNGELEUCHTEN

SUSPENDED LUMINAIRES
LUMINAIRES SUSPENSIONS

02

OVERVIEW



GAETANO
35



SARABIA
39



PANDERAS
43



CANALELLO
44



DOBLEY PRO
47



TACITO
48



DEFLECTION ROTATING PART
50



CANOPY
50



CABEL
54



PIEDALE PRO
57



MONTEROLO PRO
57



SAN CONO
59



TORTORETO
60



CLIMENE PRO
66



ALBAVILLA
67




PASTRENGO 1
70



PASTRENGO 2
72



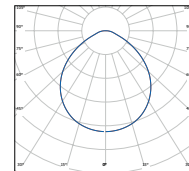

PASTRENGO 3
74



PASTRENGO 3 SNAKE
76



HÄNGELEUCHE „GAETANO“ LED
 PENDANT LUMINAIRE "GAETANO" LED
 LUMINAIRE À SUSPENDRE « GAETANO » LED



DE Beschreibung

Hängeleuchte aus Stahl in LED-Ausführung. - Auf Anfrage in vielen Sonderfarben und -oberflächen wie schlaggold oder schlagsilber erhältlich. Lieferung inkl. Abhängung, Baldachin (in Leuchtenfarbe) und transparentem Einspeisekabel.

EN Description

Suspension luminaire made of steel in LED version. - Available on request in many special colours and finishes such as striking gold or striking silver. Delivery incl. suspension, canopy (in luminaire colour) and transparent feed cable.

FR Description

Luminaire à suspendre en acier en version LED. - Disponible sur demande dans de nombreuses couleurs et finitions spéciales, comme l'or choc ou l'argent choc. Livré avec suspension, baldaquin (dans la couleur du luminaire) et câble d'alimentation transparent.



>80

220-240 V

COLOUR	DIMENSIONS (mm)	PENDULUM LENGTH (mm)	COLOUR TEMP. (K)	LUMINOUS FLUX (lm)	POWER (W)	WEIGHT (kg)	MATERIAL NUMBER	
weiß white blanc	Ø 380 / H 160	1500	3000	1033	18	2,81	61307	✓
schwarz black noir	Ø 380 / H 160	1500	3000	1033	18	2,81	61308	✓
schlagsilber beaten silver argent texturés	Ø 380 / H 160	1500	3000	1033	18	2,81	61306	✓
orange matt orange matt orange mat	Ø 380 / H 160	1500	3000	1033	18	2,81	61311	✓
betongrau concrete gris béton	Ø 380 / H 160	1500	3000	1033	18	2,81	61309	✓
weiß white blanc	Ø 530 / H 260	1500	3000	2210	24	4,71	61313	✓
schwarz black noir	Ø 530 / H 260	1500	3000	2210	24	4,71	61314	✓
schlagsilber beaten silver argent texturés	Ø 530 / H 260	1500	3000	2210	24	4,71	61312	✓
orange matt orange matt orange mat	Ø 530 / H 260	1500	3000	2210	24	4,71	61316	✓
betongrau concrete gris béton	Ø 530 / H 260	1500	3000	2210	24	4,71	61315	✓

✓ LAGERWARE | IN STOCK | PRODUITS EN STOCK ✓ 2-4 WOCHEN LIEFERZEIT | 2-4 WEEKS DELIVERY TIME | 2-4 SEMAINES DE DÉLAI DE LIVRAISON ☐ AUF ANFRAGE | ON REQUEST | À LA DEMANDE


HÄNGELEUCHE „GAETANO“ E27

PENDANT LUMINAIRE "GAETANO" E27
LUMINAIRE À SUSPENDRE « GAETANO » E27



BULB
RECOMMENDATION:

110122



DE Beschreibung

Hängeleuchte aus Stahl zur Aufnahme von E27 Leuchtmitteln. - Auf Anfrage in vielen Sonderfarben und -oberflächen wie schlaggold oder schlagsilber erhältlich. Lieferung inkl. Abhängung, Baldachin (in Leuchtenfarbe) und transparentem Einspeisekabel.

EN Description

Suspension luminaire made of steel for E27 bulbs. - Available on request in many special colours and finishes such as striking gold or striking silver. Delivery incl. suspension, canopy (in luminaire colour) and transparent feed cable.

FR Description

Luminaire à suspendre en acier pour accueillir des ampoules E27. - Disponible sur demande dans de nombreuses couleurs et finitions spéciales, comme l'or choc ou l'argent choc. Livré avec suspension, baldaquin (dans la couleur du luminaire) et câble d'alimentation transparent.



E27



1 x 60 W



220-240 V



COLOUR	DIMENSIONS (mm)	PENDULUM LENGTH (mm)	WEIGHT (kg)	MATERIAL NUMBER	
<input type="checkbox"/> weiß struktur white structured blanc structuré	Ø 530 / H 260	1500	2,65	62121	✓
<input checked="" type="checkbox"/> schwarz struktur black structured noir structuré	Ø 530 / H 260	1500	2,65	62122	✓
<input type="checkbox"/> silber struktur silver structured argent structuré	Ø 530 / H 260	1500	2,65	62123	✓
<input type="checkbox"/> orange matt orange matt orange mat	Ø 530 / H 260	1500	2,65	62124	✓
<input type="checkbox"/> betongrau concrete gris béton	Ø 530 / H 260	1500	2,65	62125	✓
<input type="checkbox"/> weiß struktur white structured blanc structuré	Ø 650 / H 325	1500	5,30	61936	✓
<input checked="" type="checkbox"/> schwarz struktur black structured noir structuré	Ø 650 / H 325	1500	5,30	61937	✓
<input type="checkbox"/> silber struktur silver structured argent structuré	Ø 650 / H 325	1500	5,30	61938	✓
<input type="checkbox"/> orange matt orange matt orange mat	Ø 650 / H 325	1500	5,30	61939	✓
<input type="checkbox"/> betongrau concrete gris béton	Ø 650 / H 325	1500	5,30	61941	✓

✓ LAGERWARE | IN STOCK | PRODUITS EN STOCK ✓ 2-4 WOCHEN LIEFERZEIT | 2-4 WEEKS DELIVERY TIME | 2-4 SEMAINES DE DÉLAI DE LIVRAISON ☐ AUF ANFRAGE | ON REQUEST | À LA DEMANDE

HÄNGELEUCHE „GAETANO“ E27

PENDANT LUMINAIRE "GAETANO" E27
LUMINAIRE À SUSPENDRE « GAETANO » E27



DE Beschreibung

Hängeleuchte aus Stahl zur Aufnahme von E27 Leuchtmitteln. - Auf Anfrage in vielen Sonderfarben und -oberflächen wie schlaggold oder schlagsilber erhältlich. Lieferung inkl. Abhängung, Baldachin (in Leuchtenfarbe) und transparentem Einspeisekabel.

EN Description

Suspension luminaire made of steel for E27 bulbs. - Available on request in many special colours and finishes such as striking gold or striking silver. Delivery incl. suspension, canopy (in luminaire colour) and transparent feed cable.

FR Description

Luminaire à suspendre en acier pour accueillir des ampoules E27. - Disponible sur demande dans de nombreuses couleurs et finitions spéciales, comme l'or choc ou l'argent choc. Livré avec suspension, baldachin (dans la couleur du luminaire) et câble d'alimentation transparent.



E27



3 x 60 W



220-240 V



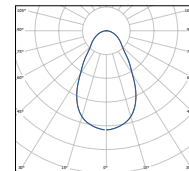
COLOUR	DIMENSIONS (mm)	PENDULUM LENGTH (mm)	WEIGHT (kg)	MATERIAL NUMBER	
<input type="checkbox"/> weiß struktur white structured blanc structuré	Ø 900 / H 450	4500	9,31	61942	✓
<input checked="" type="checkbox"/> schwarz struktur black structured noir structuré	Ø 900 / H 450	4500	9,31	61943	✓
<input type="checkbox"/> silber struktur silver structured argent structuré	Ø 900 / H 450	4500	9,31	61944	✓
<input type="checkbox"/> orange matt orange matt orange mat	Ø 900 / H 450	4500	9,31	61945	✓
<input type="checkbox"/> betongrau concrete gris béton	Ø 900 / H 450	4500	9,31	61946	✓
<input type="checkbox"/> weiß struktur white structured blanc structuré	Ø 1200 / H 600	4500	16,27	61947	✓
<input checked="" type="checkbox"/> schwarz struktur black structured noir structuré	Ø 1200 / H 600	4500	16,27	61948	✓
<input type="checkbox"/> silber struktur silver structured argent structuré	Ø 1200 / H 600	4500	16,27	61949	✓
<input type="checkbox"/> orange matt orange matt orange mat	Ø 1200 / H 600	4500	16,27	61951	✓
<input type="checkbox"/> betongrau concrete gris béton	Ø 1200 / H 600	4500	16,27	61952	✓

✓ LAGERWARE | IN STOCK | PRODUITS EN STOCK ✓ 2-4 WOCHEN LIEFERZEIT | 2-4 WEEKS DELIVERY TIME | 2-4 SEMAINES DE DÉLAI DE LIVRAISON ☐ AUF ANFRAGE | ON REQUEST | À LA DEMANDE



HÄNGELEUCHE „SARABIA“ LED

PENDANT LUMINAIRE "SARABIA" LED
LUMINAIRE À SUSPENDRE « SARABIA » LED



DE Beschreibung

Hängeleuchte aus Stahl in LED-Ausführung. - Auf Anfrage in vielen Sonderfarben und -oberflächen wie schlaggold oder schlagsilber erhältlich. Lieferung inkl. Abhängung, Baldachin (in Leuchtenfarbe) und transparentem Einspeisekabel.

EN Description

Suspension luminaire made of steel in LED version. - Available on request in many special colours and finishes such as striking gold or striking silver. Delivery incl. suspension, canopy (in luminaire colour) and transparent feed cable.

FR Description

Luminaire à suspendre en acier en version LED. - Disponible sur demande dans de nombreuses couleurs et finitions spéciales, comme l'or choc ou l'argent choc. Livré avec suspension, baldaquin (dans la couleur du luminaire) et câble d'alimentation transparent.



>80



220-240 V

COLOUR	DIMENSIONS (mm)	PENDULUM LENGTH (mm)	COLOUR TEMP. (K)	LUMINOUS FLUX (lm)	POWER (W)	WEIGHT (kg)	MATERIAL NUMBER	
weiß struktur white structured blanc structuré	Ø 405 / H 350	1500	3000	1380	18	3,81	61318	✓
schwarz struktur black structured noir structuré	Ø 405 / H 350	1500	3000	1380	18	3,81	61319	✓
silber struktur silver structured argent structuré	Ø 405 / H 350	1500	3000	1380	18	3,81	61317	✓
orange matt orange matt orange mat	Ø 405 / H 350	1500	3000	1380	18	3,81	61322	✓
betongrau concrete gris béton	Ø 405 / H 350	1500	3000	1380	18	3,81	61321	✓
weiß struktur white structured blanc structuré	Ø 485 / H 490	1500	3000	1189	24	4,84	61324	✓
schwarz struktur black structured noir structuré	Ø 485 / H 490	1500	3000	1189	24	4,84	61325	✓
silber struktur silver structured argent structuré	Ø 485 / H 490	1500	3000	1189	24	4,84	61323	✓
orange matt orange matt orange mat	Ø 485 / H 490	1500	3000	1189	24	4,84	61327	✓
betongrau concrete gris béton	Ø 485 / H 490	1500	3000	1189	24	4,84	61326	✓

✓ LAGERWARE | IN STOCK | PRODUITS EN STOCK ✓ 2-4 WOCHEN LIEFERZEIT | 2-4 WEEKS DELIVERY TIME | 2-4 SEMAINES DE DÉLAI DE LIVRAISON ☐ AUF ANFRAGE | ON REQUEST | À LA DEMANDE

HÄNGELEUCHE „SARABIA“ E27

PENDANT LUMINAIRE "SARABIA" E27
LUMINAIRE À SUSPENDRE « SARABIA » E27



DE Beschreibung

Hängeleuchte aus Stahl zur Aufnahme von E27 Leuchtmitteln. - Auf Anfrage in vielen Sonderfarben und -oberflächen wie schlaggold oder schlagsilber erhältlich. Lieferung inkl. Abhängung, Baldachin (in Leuchtenfarbe) und transparentem Einspeisekabel.

EN Description

Suspension luminaire made of steel for E27 bulbs. - Available on request in many special colours and finishes such as striking gold or striking silver. Delivery incl. suspension, canopy (in luminaire colour) and transparent feed cable.

FR Description

Luminaire à suspendre en acier pour accueillir des ampoules E27. - Disponible sur demande dans de nombreuses couleurs et finitions spéciales, comme l'or choc ou l'argent choc. Livré avec suspension, baldachin (dans la couleur du luminaire) et câble d'alimentation transparent.



E27



1 x 60 W



220-240 V





COLOUR	DIMENSIONS (mm)	PENDULUM LENGTH (mm)	WEIGHT (kg)	MATERIAL NUMBER	
 weiß struktur white structured blanc structuré	Ø 160 / H 150	1500	0,77	62081	✓
 schwarz struktur black structured noir structuré	Ø 160 / H 150	1500	0,77	62082	✓
 silber struktur silver structured argent structuré	Ø 160 / H 150	1500	0,77	62083	✓
 orange matt orange matt orange mat	Ø 160 / H 150	1500	0,77	62084	✓
 betongrau concrete gris béton	Ø 160 / H 150	1500	0,77	62085	✓
 weiß struktur white structured blanc structuré	Ø 190 / H 190	1500	0,85	62087	✓
 schwarz struktur black structured noir structuré	Ø 190 / H 190	1500	0,85	62088	✓
 silber struktur silver structured argent structuré	Ø 190 / H 190	1500	0,85	62089	✓
 orange matt orange matt orange mat	Ø 190 / H 190	1500	0,85	62091	✓
 betongrau concrete gris béton	Ø 190 / H 190	1500	0,85	62092	✓
 weiß struktur white structured blanc structuré	Ø 275 / H 208	1500	1,30	62094	✓
 schwarz struktur black structured noir structuré	Ø 275 / H 208	1500	1,30	62095	✓
 silber struktur silver structured argent structuré	Ø 275 / H 208	1500	1,30	62096	✓
 orange matt orange matt orange mat	Ø 275 / H 208	1500	1,30	62097	✓
 betongrau concrete gris béton	Ø 275 / H 208	1500	1,30	62098	✓
 weiß struktur white structured blanc structuré	Ø 405 / H 350	1500	2,35	62101	✓
 schwarz struktur black structured noir structuré	Ø 405 / H 350	1500	2,35	62102	✓
 silber struktur silver structured argent structuré	Ø 405 / H 350	1500	2,35	62103	✓
 orange matt orange matt orange mat	Ø 405 / H 350	1500	2,35	62104	✓
 betongrau concrete gris béton	Ø 405 / H 350	1500	2,35	62105	✓
 weiß struktur white structured blanc structuré	Ø 485 / H 490	1500	2,55	62107	✓
 schwarz struktur black structured noir structuré	Ø 485 / H 490	1500	2,55	62108	✓
 silber struktur silver structured argent structuré	Ø 485 / H 490	1500	2,55	62109	✓
 orange matt orange matt orange mat	Ø 485 / H 490	1500	2,55	62111	✓
 betongrau concrete gris béton	Ø 485 / H 490	1500	2,55	62112	✓
 weiß struktur white structured blanc structuré	Ø 600 / H 630	1500	3,34	61953	✓
 schwarz struktur black structured noir structuré	Ø 600 / H 630	1500	3,34	61954	✓
 silber struktur silver structured argent structuré	Ø 600 / H 630	1500	3,34	61955	✓
 orange matt orange matt orange mat	Ø 600 / H 630	1500	3,34	61956	✓
 betongrau concrete gris béton	Ø 600 / H 630	1500	3,34	61957	✓

✓ LAGERWARE | IN STOCK | PRODUITS EN STOCK ✓ 2-4 WOCHEN LIEFERZEIT | 2-4 WEEKS DELIVERY TIME | 2-4 SEMAINES DE DÉLAI DE LIVRAISON  AUF ANFRAGE | ON REQUEST | À LA DEMANDE



HÄNGELEUCHE „PANDERAS“

PENDANT LIGHT "PANDERAS"
LUMINAIRE À SUSPENDRE « PANDERAS »



DE Beschreibung

Hängeleuchte aus Stahl zur Aufnahme von E27 Leuchtmitteln. - Auf Anfrage in vielen Sonderfarben erhältlich. Lieferung inkl. Abhängung, Baldachin (in Leuchtenfarbe) und transparentem Einspeisekabel.

EN Description

Suspension luminaire made of steel for E27 bulbs. - Available in many special colours on request. Delivery incl. suspension, canopy (in luminaire colour) and transparent feed cable.

FR Description

Luminaire à suspendre en acier pour accueillir des ampoules E27. - Disponible sur demande dans de nombreuses couleurs spéciales. Livré avec suspension, baldaquin (dans la couleur du luminaire) et câble d'alimentation transparent.



E27



1 x 60 W



220-240 V

COLOUR	DIMENSIONS (mm)	PENDULUM LENGTH (mm)	WEIGHT (kg)	MATERIAL NUMBER	
außen/innen outside/inside extérieur/intérieur					
weiß/silber white/silver blanc/argent	Ø 300 / H 150	1500	1,22	61958	✓
weiß/gold white/gold blanc/or	Ø 300 / H 150	1500	1,22	61959	✓
schwarz/silber black/silver noir/argent	Ø 300 / H 150	1500	1,22	61961	✓
schwarz/gold black/gold noir/or	Ø 300 / H 150	1500	1,22	61962	✓
braun/kupfer brown/copper brun/cuivre	Ø 300 / H 150	1500	1,22	61963	✓
weiß/silber white/silver blanc/argent	Ø 350 / H 175	1500	1,74	61964	✓
weiß/gold white/gold blanc/or	Ø 350 / H 175	1500	1,74	61965	✓
schwarz/silber black/silver noir/argent	Ø 350 / H 175	1500	1,74	61966	✓
schwarz/gold black/gold noir/or	Ø 350 / H 175	1500	1,74	61967	✓
braun/kupfer brown/copper brun/cuivre	Ø 350 / H 175	1500	1,74	61968	✓
weiß/silber white/silver blanc/argent	Ø 400 / H 200	1500	2,26	61969	✓
weiß/gold white/gold blanc/or	Ø 400 / H 200	1500	2,26	61971	✓
schwarz/silber black/silver noir/argent	Ø 400 / H 200	1500	2,26	61972	✓
schwarz/gold black/gold noir/or	Ø 400 / H 200	1500	2,26	61973	✓
braun/kupfer brown/copper brun/cuivre	Ø 400 / H 200	1500	2,26	61974	✓
weiß/silber white/silver blanc/argent	Ø 500 / H 250	1500	3,42	61975	✓
weiß/gold white/gold blanc/or	Ø 500 / H 250	1500	3,42	61976	✓
schwarz/silber black/silver noir/argent	Ø 500 / H 250	1500	3,42	61977	✓
schwarz/gold black/gold noir/or	Ø 500 / H 250	1500	3,42	61978	✓
braun/kupfer brown/copper brun/cuivre	Ø 500 / H 250	1500	3,42	61979	✓

✓ LAGERWARE | IN STOCK | PRODUITS EN STOCK ✓ 2-4 WOCHEN LIEFERZEIT | 2-4 WEEKS DELIVERY TIME | 2-4 SEMAINES DE DÉLAI DE LIVRAISON ☐ AUF ANFRAGE | ON REQUEST | À LA DEMANDE

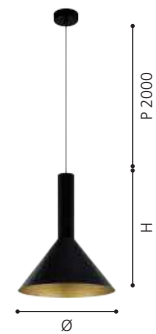
HÄNGELEUCHE „CANALELLO“ E27

PENDANT LUMINAIRE "CANALELLO" E27
LUMINAIRE À SUSPENDRE « CANALELLO » E27



BULB
RECOMMENDATION:

110022



DE Beschreibung

Zylindrisch-kegelförmige Hängeleuchte aus Stahl zur Aufnahme von E27 Leuchtmitteln. Auf Anfrage in vielen Sonderfarben erhältlich. Lieferung inkl. Abhängung, Baldachin (in Leuchtenfarbe) und Einspeisekabel.

EN Description

Cylindrical-cone-shaped pendant lamp made of steel to accommodate E27 bulbs. Available in many special colours on request. Delivery incl. suspension, canopy (in luminaire colour) and power feeding cable.

FR Description

Suspension cylindrique et conique en acier pour accueillir des ampoules E27. Disponible sur demande dans de nombreuses couleurs spéciales. Livré avec suspension, baldachin (dans la couleur du luminaire) et câble d'alimentation.



E27

1 x 40 W

220-240 V

COLOUR	DIMENSIONS (mm)	PENDULUM LENGTH (mm)	WEIGHT (kg)	MATERIAL NUMBER	
außen/innen outside/inside extérieur/intérieur					
<input type="checkbox"/> <input type="checkbox"/> weiß/weiß white/white blanc/blanc	Ø 190 / H 280	2000	0,63	62984	✓
<input type="checkbox"/> <input type="checkbox"/> schwarz/weiß black/white noir/blanc	Ø 190 / H 280	2000	0,63	62985	✓
<input type="checkbox"/> <input type="checkbox"/> schokolade/beige chocolate/beige chocolat/beige	Ø 190 / H 280	2000	0,63	62986	✓
<input type="checkbox"/> <input type="checkbox"/> schwarz/gold black/gold noir/or	Ø 190 / H 280	2000	0,63	62987	✓
<input type="checkbox"/> <input type="checkbox"/> purpurrot RAL 3004/weiß purple red RAL 3004/white rouge pourpre RAL 3004/blanc	Ø 190 / H 280	2000	0,63	62988	✓
<input type="checkbox"/> <input type="checkbox"/> maigrün RAL 6017/weiß may green RAL 6017/white vert mai RAL 6017/blanc	Ø 190 / H 280	2000	0,63	62989	✓
<input type="checkbox"/> <input type="checkbox"/> weiß/weiß white/white blanc/blanc	Ø 240 / H 350	2000	0,82	62991	✓
<input type="checkbox"/> <input type="checkbox"/> schwarz/weiß black/white noir/blanc	Ø 240 / H 350	2000	0,82	62992	✓
<input type="checkbox"/> <input type="checkbox"/> schokolade/beige chocolate/beige chocolat/beige	Ø 240 / H 350	2000	0,82	62993	✓
<input type="checkbox"/> <input type="checkbox"/> schwarz/gold black/gold noir/or	Ø 240 / H 350	2000	0,82	62994	✓
<input type="checkbox"/> <input type="checkbox"/> purpurrot RAL 3004/weiß purple red RAL 3004/white rouge pourpre RAL 3004/blanc	Ø 240 / H 350	2000	0,82	62995	✓
<input type="checkbox"/> <input type="checkbox"/> maigrün RAL 6017/weiß may green RAL 6017/white vert mai RAL 6017/blanc	Ø 240 / H 350	2000	0,82	62996	✓
<input type="checkbox"/> <input type="checkbox"/> weiß/weiß white/white blanc/blanc	Ø 300 / H 400	2000	1,10	62997	✓
<input type="checkbox"/> <input type="checkbox"/> schwarz/weiß black/white noir/blanc	Ø 300 / H 400	2000	1,10	62998	✓
<input type="checkbox"/> <input type="checkbox"/> schokolade/beige chocolate/beige chocolat/beige	Ø 300 / H 400	2000	1,10	62999	✓
<input type="checkbox"/> <input type="checkbox"/> schwarz/gold black/gold noir/or	Ø 300 / H 400	2000	1,10	63001	✓
<input type="checkbox"/> <input type="checkbox"/> purpurrot RAL 3004/weiß purple red RAL 3004/white rouge pourpre RAL 3004/blanc	Ø 300 / H 400	2000	1,10	63002	✓
<input type="checkbox"/> <input type="checkbox"/> maigrün RAL 6017/weiß may green RAL 6017/white vert mai RAL 6017/blanc	Ø 300 / H 400	2000	1,10	63003	✓
<input type="checkbox"/> <input type="checkbox"/> weiß/weiß white/white blanc/blanc	Ø 400 / H 430	2000	1,29	63194	✓
<input type="checkbox"/> <input type="checkbox"/> schwarz/weiß black/white noir/blanc	Ø 400 / H 430	2000	1,29	63195	✓
<input type="checkbox"/> <input type="checkbox"/> schokolade/beige chocolate/beige chocolat/beige	Ø 400 / H 430	2000	1,29	63196	✓
<input type="checkbox"/> <input type="checkbox"/> schwarz/gold black/gold noir/or	Ø 400 / H 430	2000	1,29	63197	✓
<input type="checkbox"/> <input type="checkbox"/> purpurrot RAL 3004/weiß purple red RAL 3004/white rouge pourpre RAL 3004/blanc	Ø 400 / H 430	2000	1,29	63198	✓
<input type="checkbox"/> <input type="checkbox"/> maigrün RAL 6017/weiß may green RAL 6017/white vert mai RAL 6017/blanc	Ø 400 / H 430	2000	1,29	63199	✓

✓ LAGERWARE | IN STOCK | PRODUITS EN STOCK ✓ 2-4 WOCHEN LIEFERZEIT | 2-4 WEEKS DELIVERY TIME | 2-4 SEMAINES DE DÉLAI DE LIVRAISON AUF ANFRAGE | ON REQUEST | À LA DEMANDE

HÄNGELEUCHE „CANALELLO“ GU10

PENDANT LUMINAIRE "CANALELLO" GU10
LUMINAIRE À SUSPENDRE « CANALELLO » GU10



DE Beschreibung

Zylindrisch-kegelförmige Hängeleuchte aus Stahl zur Aufnahme von GU10 Leuchtmitteln. Auf Anfrage in vielen Sonderfarben erhältlich. Lieferung inkl. Abhängung, Baldachin (in Leuchtenfarbe) und Einspeisekabel.

EN Description

Cylindrical-cone-shaped pendant lamp made of steel to accommodate GU10 bulbs. Available in many special colours on request. Delivery incl. suspension, canopy (in luminaire colour) and power feeding cable.

FR Description

Suspension cylindrique et conique en acier pour accueillir des ampoules GU10. Disponible sur demande dans de nombreuses couleurs spéciales. Livré avec suspension, baldachin (dans la couleur du luminaire) et câble d'alimentation.



GU10



1 x 8 W



220-240 V



COLOUR	DIMENSIONS (mm)	PENDULUM LENGTH (mm)	WEIGHT (kg)	MATERIAL NUMBER	
außen/innen outside/inside extérieur/intérieur					
weiß/weiß white/white blanc/blanc	Ø 85 / H 380	2000	0,52	62977	✓
schwarz/weiß black/white noir/blanc	Ø 85 / H 380	2000	0,52	62978	✓
schokolade/beige chocolate/beige chocolat/beige	Ø 85 / H 380	2000	0,52	62979	✓
schwarz/gold black/gold noir/or	Ø 85 / H 380	2000	0,52	62981	✓
purpurrot RAL 3004/weiß purple red RAL 3004/white rouge pourpre RAL 3004/blanc	Ø 85 / H 380	2000	0,52	62982	✓
maigrün RAL 6017/weiß may green RAL 6017/white vert mai RAL 6017/blanc	Ø 85 / H 380	2000	0,52	62983	✓

✓ LAGERWARE | IN STOCK | PRODUITS EN STOCK ✓ 2-4 WOCHEN LIEFERZEIT | 2-4 WEEKS DELIVERY TIME | 2-4 SEMAINES DE DÉLAI DE LIVRAISON AUF ANFRAGE | ON REQUEST | À LA DEMANDE





HÄNGELEUCHE „DOBLEY PRO“

PENDANT LUMINAIRE "DOBLEY PRO"
LUMINAIRE À SUSPENDRE « DOBLEY PRO »



DE Beschreibung

Hochwertige Designer-Fassung aus Aluminium mit gerändelter Oberfläche zur Aufnahme von E27 Leuchtmitteln. Lieferung inkl. Abhängung, Baldachin (in Leuchtenfarbe) und schwarzem Textilkabel.

EN Description

High-quality designer socket made of aluminium with knurled surface for E27 bulbs. Delivery incl. suspension, canopy (in luminaire colour) and black textile cable.

FR Description

Douille design de haute qualité en aluminium avec surface moletée pour accueillir des ampoules E27. Livré avec suspension, baldaquin (dans la couleur du luminaire) et câble textile noir.



E27 1 x 40 W

COLOUR	DIMENSIONS (mm)	PENDULUM LENGTH (mm)	WEIGHT (kg)	MATERIAL NUMBER	
■ eloxiert nickel-schwarz anodized nickel-black nickel noir anodisé	Ø 48 / H 62	2500	0,39	68829	✓
■ eloxiert antik-messing anodized antique brass laiton antique anodisé	Ø 48 / H 62	2500	0,39	68831	✓
■ eloxiert soft-gold anodized soft-gold or doux anodisé	Ø 48 / H 62	2500	0,39	68832	✓
■ eloxiert silber-matt anodized silver-matt argent-matt anodisé	Ø 48 / H 62	2500	0,39	68833	✓

✓ LAGERWARE | IN STOCK | PRODUITS EN STOCK ✓ 2-4 WOCHEN LIEFERZEIT | 2-4 WEEKS DELIVERY TIME | 2-4 SEMAINES DE DÉLAI DE LIVRAISON ☐ AUF ANFRAGE | ON REQUEST | À LA DEMANDE

FASSUNG E27 MIT KABEL „TACITO“FITTING E27 WITH CABLE ‚TACITO‘
DOUILLE E27 AVEC CÂBLE « TACITO »**DE** Beschreibung

Fassung E27 inkl. Pendelaufhängung mit Metallzylinder klein.

EN Description

Fitting E27 incl. pendant suspension with metal cylinder small.

FR Description

Douille E27 avec suspension avec cylindre métallique petit.



E27



1 x 40 W



220-240 V




COLOUR	DIMENSIONS (mm)	PENDULUM LENGTH (mm)	WEIGHT (kg)	MATERIAL NUMBER	
weiß struktur white structured blanc structuré	Ø 45 / H 88	2600	0,34	62798	✓
schwarz struktur black structured noir structuré	Ø 45 / H 88	2600	0,34	62802	✓
nickel matt satin nickel nickel mat	Ø 45 / H 88	2600	0,34	62804	✓
staubgrau struktur dust-grey structured gris poussière structuré	Ø 45 / H 88	2600	0,34	62806	✓
verkehrsrot struktur traffic red structured rouge de signalisation structuré	Ø 45 / H 88	2600	0,34	62808	✓
opalgrün struktur opal green structured vert opale structuré	Ø 45 / H 88	2600	0,34	62812	✓
enzianblau struktur gentian blue structured bleu gentiane structuré	Ø 45 / H 88	2600	0,34	62814	✓
weiß struktur white structured blanc structuré	Ø 45 / H 88	4000	0,40	62799	✓
schwarz struktur black structured noir structuré	Ø 45 / H 88	4000	0,40	62803	✓
nickel matt satin nickel nickel mat	Ø 45 / H 88	4000	0,40	62805	✓
staubgrau struktur dust-grey structured gris poussière structuré	Ø 45 / H 88	4000	0,40	62807	✓
verkehrsrot struktur traffic red structured rouge de signalisation structuré	Ø 45 / H 88	4000	0,40	62809	✓
opalgrün struktur opal green structured vert opale structuré	Ø 45 / H 88	4000	0,40	62813	✓
enzianblau struktur gentian blue structured bleu gentiane structuré	Ø 45 / H 88	4000	0,40	62815	✓

✓ LAGERWARE | IN STOCK | PRODUITS EN STOCK ✓ 2-4 WOCHEN LIEFERZEIT | 2-4 WEEKS DELIVERY TIME | 2-4 SEMAINES DE DÉLAI DE LIVRAISON ☐ AUF ANFRAGE | ON REQUEST | À LA DEMANDE



FASSUNG E27 MIT KABEL „TACITO“

FITTING E27 WITH CABLE „TACITO“
DOUILLE E27 AVEC CÂBLE « TACITO »



DE Beschreibung

Fassung E27 inkl. Pendelaufhängung mit Metallzylinder groß.

EN Description

Fitting E27 incl. pendant suspension with metal cylinder large.

FR Description

Douille E27 avec suspension avec cylindre métallique grand.



E27



1 x 40 W




220-240 V




COLOUR	DIMENSIONS (mm)	PENDULUM LENGTH (mm)	WEIGHT (kg)	MATERIAL NUMBER	
weiß struktur white structured blanc structuré	Ø 65 / H 110	2600	0,45	62824	✓
schwarz struktur black structured noir structuré	Ø 65 / H 110	2600	0,45	62826	✓
weiß struktur white structured blanc structuré	Ø 65 / H 110	4000	0,50	62825	✓
schwarz struktur black structured noir structuré	Ø 65 / H 110	4000	0,50	62827	✓

✓ LAGERWARE | IN STOCK | PRODUITS EN STOCK ✓ 2-4 WOCHEN LIEFERZEIT | 2-4 WEEKS DELIVERY TIME | 2-4 SEMAINES DE DÉLAI DE LIVRAISON ☐ AUF ANFRAGE | ON REQUEST | À LA DEMANDE



UMLENKDREHTEIL „TACITO“

DEFLECTION ROTATING PART ‚TACITO‘
PIÈCE PIVOTANTE DE DÉVIATION « TACITO »



DE Beschreibung

Umlenkdrehteil aus Aluminium in verschiedenen Farben.

EN Description

Deflection rotating part made of aluminium in various colours.

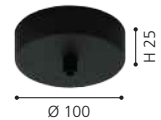
FR Description

Pièce pivotante de déviation en aluminium de différentes couleurs.

COLOUR	DIMENSIONS (mm)	WEIGHT (kg)	MATERIAL NUMBER	
weiß struktur white structured blanc structuré	Ø 16 / H 50	0,3	62816	✓
schwarz struktur black structured noir structuré	Ø 16 / H 50	0,3	62817	✓
nickel matt satin nickel nickel mat	Ø 16 / H 50	0,3	62818	✓
staubgrau struktur dust-grey structured gris poussière structuré	Ø 16 / H 50	0,3	62819	✓
verkehrsrot struktur traffic red structured rouge de signalisation structuré	Ø 16 / H 50	0,3	62821	✓
opalgrün struktur opal green structured vert opale structuré	Ø 16 / H 50	0,3	62822	✓
enzianblau struktur gentian blue structured bleu gentiane structuré	Ø 16 / H 50	0,3	62823	✓

BALDACHIN 1-FACH, AUFBAU „TACITO“

CANOPY LUMINAIRE 1-FOLD, SURFACE MOUNTED ‚TACITO‘
CANOPEE SIMPLE, INSTALLATION « TACITO »



DE Beschreibung

Aufbaubaldachin aus Aluminium in verschiedenen Farben.
1-fach - Vormontage möglich, auch Sonderlängen.

EN Description

Surface mounted canopy made of aluminium in various colours. 1-point - Pre-assembly possible, also special lengths.

FR Description

Canopée pour montage en saillie en aluminium de différentes couleurs. 1 point - Pré-montage possible, également longueurs spéciales.



220-240 V

COLOUR	DIMENSIONS (mm)	WEIGHT (kg)	MATERIAL NUMBER	
weiß struktur white structured blanc structuré	Ø 100 / H 25	0,13	62757	✓
schwarz struktur black structured noir structuré	Ø 100 / H 25	0,13	62758	✓
nickel matt satin nickel nickel mat	Ø 100 / H 25	0,13	62759	✓
staubgrau struktur dust-grey structured gris poussière structuré	Ø 100 / H 25	0,13	62761	✓
verkehrsrot struktur traffic red structured rouge de signalisation structuré	Ø 100 / H 25	0,13	62762	✓
opalgrün struktur opal green structured vert opale structuré	Ø 100 / H 25	0,13	62763	✓
enzianblau struktur gentian blue structured bleu gentiane structuré	Ø 100 / H 25	0,13	62764	✓

✓ LAGERWARE | IN STOCK | PRODUITS EN STOCK ✓ 2-4 WOCHEN LIEFERZEIT | 2-4 WEEKS DELIVERY TIME | 2-4 SEMAINES DE DÉLAI DE LIVRAISON ☐ AUF ANFRAGE | ON REQUEST | À LA DEMANDE

BALDACHIN 1-FACH, EINBAU „CONESSA“

CANOPY 1-FOLD, RECESSED MOUNTED, 'CONESSA'
CANOPÉE SIMPLE, MONTAGE « CONESSA »



DE Beschreibung

Einbaubaldachin aus Aluminium in verschiedenen Farben.
1-fach - Vormontage möglich, auch Sonderlängen.

EN Description

Recessed canopy made of aluminium in various colours.
1-point - Pre-assembly possible, also special lengths.

FR Description

Canopée encastré en aluminium de différentes couleurs. 1 point - Pré-montage possible, également longueurs spéciales.



Ø 68
mm



65 mm



220-240 V

COLOUR	DIMENSIONS (mm)	CUT OUT (mm)	WEIGHT (kg)	MATERIAL NUMBER	
weiß struktur white structured blanc structuré	Ø 85 / H 44	Ø 68	0,08	62912	✓
schwarz struktur black structured noir structuré	Ø 85 / H 44	Ø 68	0,08	62913	✓
nickel matt satin nickel nickel mat	Ø 85 / H 44	Ø 68	0,08	62793	✓
staubgrau struktur dust-grey structured gris poussière structuré	Ø 85 / H 44	Ø 68	0,08	62794	✓
verkehrsrot struktur traffic red structured rouge de signalisation structuré	Ø 85 / H 44	Ø 68	0,08	62795	✓
opalgrün struktur opal green structured vert opale structuré	Ø 85 / H 44	Ø 68	0,08	62796	✓
enzianblau struktur gentian blue structured bleu gentiane structuré	Ø 85 / H 44	Ø 68	0,08	62797	✓

✓ LAGERWARE | IN STOCK | PRODUITS EN STOCK ✓ 2-4 WOCHEN LIEFERZEIT | 2-4 WEEKS DELIVERY TIME | 2-4 SEMAINES DE DÉLAI DE LIVRAISON AUF ANFRAGE | ON REQUEST | À LA DEMANDE

DECKENVERTEILER „TACITO“

CEILING DISTRIBUTOR ‚TACITO‘
DISTRIBUTEUR PLAFOND « TACITO »



DE Beschreibung

Aufbaubaldachin aus Aluminium in verschiedenen Farben. 6-, 9-, 12-, 15-flammig - Vormontage möglich, auch Sonderlängen.

EN Description

Surface mounted canopy made of aluminium in various colours. 6-, 9-, 12-, 15-point - Pre-assembly possible, also special lengths.

FR Description

Canopée pour montage en saillie en aluminium de différentes couleurs. 6-, 9-, 12-, 15-point - Pré-montage possible, également longueurs spéciales.




220-240 V

COLOUR	DIMENSIONS (mm)	WEIGHT (kg)	MATERIAL NUMBER	
6 FLAMMIG / 6 ILLUMINANTS / 6 FLAMMES				
weiß struktur white structured blanc structuré	Ø 185 / H 54	0,40	66271	✓
schwarz struktur black structured noir structuré	Ø 185 / H 54	0,40	66272	✓
nickel matt satin nickel nickel mat	Ø 185 / H 54	0,40	66273	✓
9 FLAMMIG / 9 ILLUMINANTS / 9 FLAMMES				
weiß struktur white structured blanc structuré	Ø 185 / H 54	0,43	64586	✓
schwarz struktur black structured noir structuré	Ø 185 / H 54	0,43	64587	✓
nickel matt satin nickel nickel mat	Ø 185 / H 54	0,43	64588	✓
12 FLAMMIG / 12 ILLUMINANTS / 12 FLAMMES				
weiß struktur white structured blanc structuré	Ø 185 / H 54	0,46	64589	✓
schwarz struktur black structured noir structuré	Ø 185 / H 54	0,46	64591	✓
nickel matt satin nickel nickel mat	Ø 185 / H 54	0,46	64592	✓
15 FLAMMIG / 15 ILLUMINANTS / 15 FLAMMES				
weiß struktur white structured blanc structuré	Ø 185 / H 54	0,49	66253	✓
schwarz struktur black structured noir structuré	Ø 185 / H 54	0,49	66254	✓
nickel matt satin nickel nickel mat	Ø 185 / H 54	0,49	66255	✓

✓ LAGERWARE | IN STOCK | PRODUITS EN STOCK ✓ 2-4 WOCHEN LIEFERZEIT | 2-4 WEEKS DELIVERY TIME | 2-4 SEMAINES DE DÉLAI DE LIVRAISON ☐ AUF ANFRAGE | ON REQUEST | À LA DEMANDE

BALDACHIN AUFBAU „CONESSA“

CANOPY LUMINAIRE SURFACE MOUNTED „CONESSA“
CANOPEE INSTALLATION « CONESSA »



DE Beschreibung

Aufbaubaldachin aus Aluminium in verschiedenen Farben.
3, 5 oder 10-fach - Vormontage möglich, auch Sonderlängen.

EN Description

Surface mounted canopy made of aluminium in various
colours. 3, 5 or 10-point - Pre-assembly possible, also
special lengths.

FR Description

Canopée pour montage en saillie en aluminium de dif-
férentes couleurs. 3, 5 ou 10 point - Pré-montage possible,
également longueurs spéciales.



220-240 V

COLOUR	DIMENSIONS (mm)	WEIGHT (kg)	MATERIAL NUMBER	
3-FACH				
weiß struktur white structured blanc structuré	Ø 290 / H 25	0,89	62867	✓
schwarz struktur black structured noir structuré	Ø 290 / H 25	0,89	62868	✓
nickel matt satin nickel nickel mat	Ø 290 / H 25	0,89	62767	✓
staubgrau struktur dust-grey structured gris poussière structuré	Ø 290 / H 25	0,89	62768	✓
verkehrsrot struktur traffic red structured rouge de signalisation structuré	Ø 290 / H 25	0,89	62769	✓
opalgrün struktur opal green structured vert opale structuré	Ø 290 / H 25	0,89	62771	✓
enzianblau struktur gentian blue structured bleu gentiane structuré	Ø 290 / H 25	0,89	62772	✓
5-FACH				
weiß struktur white structured blanc structuré	Ø 350 / H 30	1,78	62876	✓
schwarz struktur black structured noir structuré	Ø 350 / H 30	1,78	62877	✓
nickel matt satin nickel nickel mat	Ø 350 / H 30	1,78	62775	✓
staubgrau struktur dust-grey structured gris poussière structuré	Ø 350 / H 30	1,78	62776	✓
verkehrsrot struktur traffic red structured rouge de signalisation structuré	Ø 350 / H 30	1,78	62777	✓
opalgrün struktur opal green structured vert opale structuré	Ø 350 / H 30	1,78	62778	✓
enzianblau struktur gentian blue structured bleu gentiane structuré	Ø 350 / H 30	1,78	62779	✓
10-FACH				
weiß struktur white structured blanc structuré	Ø 580 / H 30	4,50	62885	✓
schwarz struktur black structured noir structuré	Ø 580 / H 30	4,50	62886	✓
nickel matt satin nickel nickel mat	Ø 580 / H 30	4,50	62784	✓
staubgrau struktur dust-grey structured gris poussière structuré	Ø 580 / H 30	4,50	62785	✓
verkehrsrot struktur traffic red structured rouge de signalisation structuré	Ø 580 / H 30	4,50	62786	✓
opalgrün struktur opal green structured vert opale structuré	Ø 580 / H 30	4,50	62787	✓
enzianblau struktur gentian blue structured bleu gentiane structuré	Ø 580 / H 30	4,50	62788	✓

✓ LAGERWARE | IN STOCK | PRODUITS EN STOCK ✓ 2-4 WOCHEN LIEFERZEIT | 2-4 WEEKS DELIVERY TIME | 2-4 SEMAINES DE DÉLAI DE LIVRAISON ☐ AUF ANFRAGE | ON REQUEST | À LA DEMANDE

PVC KABEL 3 x 0,75

PVC CABLE 3 x 0,75
CÂBLE PVC 3 x 0,75



DE Beschreibung

PVC Kabel an den Enden abisoliert und mit Kabelendhülsen versehen. - 3 x 0,75mm²

EN Description

PVC cable stripped at the ends and provided with cable end sleeves. - 3 x 0,75mm²

FR Description

Câble PVC dénudé aux extrémités et muni d'embouts de câble. - 3 x 0,75mm²

COLOUR	DIMENSIONS (mm)	WEIGHT (kg)	MATERIAL NUMBER	
<input type="checkbox"/> weiß white blanc	Ø 6,5 / L 5000	0,28	67096	✓
<input checked="" type="checkbox"/> schwarz black noir	Ø 6,5 / L 5000	0,28	67097	✓
<input checked="" type="checkbox"/> transparent transparent transparent	Ø 6,5 / L 5000	0,28	67098	✓
<input type="checkbox"/> weiß white blanc	Ø 6,5 / L 10000	0,56	67102	✓
<input checked="" type="checkbox"/> schwarz black noir	Ø 6,5 / L 10000	0,56	67103	✓
<input checked="" type="checkbox"/> transparent transparent transparent	Ø 6,5 / L 10000	0,56	67104	✓

TEXTILKABEL 2 x 0,75

TEXTILE CABLE 2 x 0,75
CÂBLE TEXTILE 2 x 0,75



DE Beschreibung

Textilkabel an den Enden abisoliert und mit Kabelendhülsen versehen. - 2 x 0,75mm²

EN Description

Textile cable stripped at the ends and provided with cable end sleeves. - 2 x 0,75mm²

FR Description

Câble textile dénudé aux extrémités et muni d'embouts de câble. - 2 x 0,75mm²

COLOUR	DIMENSIONS (mm)	WEIGHT (kg)	MATERIAL NUMBER	
<input type="checkbox"/> weiß white blanc	Ø 7 / L 5000	0,23	67106	✓
<input checked="" type="checkbox"/> schwarz black noir	Ø 7 / L 5000	0,23	67107	✓
<input checked="" type="checkbox"/> taupe taupe taupe	Ø 7 / L 5000	0,23	67108	✓
<input checked="" type="checkbox"/> rot red rouge	Ø 7 / L 5000	0,23	67109	✓
<input checked="" type="checkbox"/> schwarz/weiß black/white noir/blanc	Ø 7 / L 5000	0,23	67111	✓
<input type="checkbox"/> weiß white blanc	Ø 7 / L 10000	0,46	67112	✓
<input checked="" type="checkbox"/> schwarz black noir	Ø 7 / L 10000	0,46	67113	✓
<input checked="" type="checkbox"/> taupe taupe taupe	Ø 7 / L 10000	0,46	67114	✓
<input checked="" type="checkbox"/> rot red rouge	Ø 7 / L 10000	0,46	67175	✓
<input checked="" type="checkbox"/> schwarz/weiß black/white noir/blanc	Ø 7 / L 10000	0,46	67116	✓

✓ LAGERWARE | IN STOCK | PRODUITS EN STOCK ✓ 2-4 WOCHEN LIEFERZEIT | 2-4 WEEKS DELIVERY TIME | 2-4 SEMAINES DE DÉLAI DE LIVRAISON ☐ AUF ANFRAGE | ON REQUEST | À LA DEMANDE


TEXTILKABEL 5 x 0,75
 TEXTILE CABLE 5 x 0,75
 CÂBLE TEXTILE 5 x 0,75



DE Beschreibung	EN Description	FR Description
Textilkabel an den Enden abisoliert und mit Kabelendhülsen versehen. - 5 x 0,75mm ²	Textile cable stripped at the ends and provided with cable end sleeves. - 5 x 0,75mm ²	Câble textile dénudé aux extrémités et muni d'embouts de câble. - 5 x 0,75mm ²

COLOUR	DIMENSIONS (mm)	WEIGHT (kg)	MATERIAL NUMBER	
■ schwarz black noir	Ø 9 / L 5000	0,61	69511	✓✓
■ gold gold or	Ø 9 / L 5000	0,61	69513	✓✓
■ rot red rouge	Ø 9 / L 5000	0,61	69515	✓✓
■ blau blue bleu	Ø 9 / L 5000	0,61	69517	✓✓
■ gelb yellow jaune	Ø 9 / L 5000	0,61	69519	✓✓
■ türkis turquoise turquoise	Ø 9 / L 5000	0,61	69522	✓✓
■ silber silver argent	Ø 9 / L 5000	0,61	69524	✓✓
■ limettengrün limegreen vert lime	Ø 9 / L 5000	0,61	69526	✓✓
■ □ schwarz/weiß black/white noir/blanc	Ø 9 / L 5000	0,61	69528	✓✓
■ schwarz black noir	Ø 9 / L 10000	1,22	69512	✓✓
■ gold gold or	Ø 9 / L 10000	1,22	69514	✓✓
■ rot red rouge	Ø 9 / L 10000	1,22	69516	✓✓
■ blau blue bleu	Ø 9 / L 10000	1,22	69518	✓✓
■ gelb yellow jaune	Ø 9 / L 10000	1,22	69521	✓✓
■ türkis turquoise turquoise	Ø 9 / L 10000	1,22	69523	✓✓
■ silber silver argent	Ø 9 / L 10000	1,22	69525	✓✓
■ limettengrün limegreen vert lime	Ø 9 / L 10000	1,22	69527	✓✓
■ □ schwarz/weiß black/white noir/blanc	Ø 9 / L 10000	1,22	69529	✓✓

✓✓ LAGERWARE | IN STOCK | PRODUITS EN STOCK ✓ 2-4 WOCHE LIEFERZEIT | 2-4 WEEKS DELIVERY TIME | 2-4 SEMAINES DE DÉLAI DE LIVRAISON □ AUF ANFRAGE | ON REQUEST | À LA DEMANDE



DESIGN HIGHLIGHT
 DETAIL



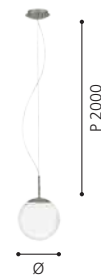
HÄNGELEUCHE „PIEDALE PRO“

PENDANT LUMINAIRE "PIEDALE PRO"
LUMINAIRE À SUSPENDRE « PIEDALE PRO »



BULB
RECOMMENDATION:

110294



DE Beschreibung

Hängeleuchte aus opalweißer Glaskugel.
Lieferung inkl. Abhängung, Baldachin (in nickel matt)
und transparentem Einspeisekabel.

EN Description

Suspension luminaire made of opal white glass sphere.
Delivery incl. suspension, canopy (in matt nickel) and
transparent feed cable.

FR Description

Luminaire à suspendre en boule de verre blanc opale. Livrée
avec suspension, baldaquin (en nickel mat)
et câble d'alimentation transparent.



E27



1 x 60 W



220-240 V

DIMENSIONS (mm)	PENDULUM LENGTH (mm)	WEIGHT (kg)	MATERIAL NUMBER	
Ø 200	2000	0,92	63266	✓
Ø 250	2000	1,32	63267	✓
Ø 300	2000	1,53	63268	✓
Ø 350	2000	1,95	63269	✓
Ø 430	2000	2,77	63271	✓

HÄNGELEUCHE „MONTEROLO PRO“

PENDANT LUMINAIRE "MONTEROLO PRO"
LUMINAIRE À SUSPENDRE « MONTEROLO PRO »



BULB
RECOMMENDATION:

110294



DE Beschreibung

Hängeleuchte aus opaler Kunststoffkugel.
Lieferung inkl. Abhängung, Baldachin (in nickel matt)
und transparentem Einspeisekabel.

EN Description

Suspension luminaire made of opal plastic sphere.
Delivery incl. suspension, canopy (in matt nickel)
and transparent feed cable.

FR Description

Luminaire à suspendre en boule plastique opale.
Livrée avec suspension, baldaquin (en nickel mat)
et câble d'alimentation transparent.



E27



1 x 40 W



220-240 V

DIMENSIONS (mm)	PENDULUM LENGTH (mm)	WEIGHT (kg)	MATERIAL NUMBER	
Ø 300	2000	1,31	64582	✓
Ø 400	2000	2,38	64583	✓
Ø 500	3000	2,89	64584	✓
Ø 600	3000	5,78	64585	✓

✓ LAGERWARE | IN STOCK | PRODUITS EN STOCK ✓ 2-4 WOCHEN LIEFERZEIT | 2-4 WEEKS DELIVERY TIME | 2-4 SEMAINES DE DÉLAI DE LIVRAISON ☐ AUF ANFRAGE | ON REQUEST | À LA DEMANDE




HÄNGELEUCHE „SAN CONO“ GU10

PENDANT LUMINAIRE "SAN CONO" GU10
LUMINAIRE À SUSPENDRE « SAN CONO » GU10



**BULB
RECOMMENDATION:**

2700K: 69275
4000K: 69276



DE Beschreibung

Dekorative Hängeleuchte aus Aluminium in hochwertigen Oberflächen beschichtet zur Aufnahme von GU10 Leuchtmitteln.

EN Description

Decorative suspended luminaire made of aluminium coated in high-quality surfaces to accommodate GU10 luminaires.

FR Description

Luminaire de table décorative en aluminium revêtu de surfaces de haute qualité pour accueillir des ampoules GU10.



GU10



1 x 35 W



220-240 V



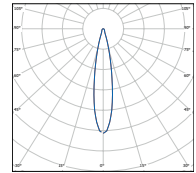
COLOUR	DIMENSIONS (mm)	PENDULUM LENGTH (mm)	WEIGHT (kg)	MATERIAL NUMBER	
außen/innen outside/inside extérieur/intérieur					
■ ■ schwarz/schlaggold black/beaten gold noir/or texturés	Ø 60 / H 390	2500	0,90	64893	✓
□ □ weiß/schlagsilber white/beaten silver blanc/argent texturés	Ø 60 / H 390	2500	0,90	64891	✓

✓ LAGERWARE | IN STOCK | PRODUITS EN STOCK ✓ 2-4 WOCHEN LIEFERZEIT | 2-4 WEEKS DELIVERY TIME | 2-4 SEMAINES DE DÉLAI DE LIVRAISON AUF ANFRAGE | ON REQUEST | À LA DEMANDE



HÄNGELEUCHE „TORTORETO 40“ LED

PENDANT LUMINAIRE "TORTORETO 40" LED
LUMINAIRE À SUSPENDRE « TORTORETO 40 » LED



DE Beschreibung

Hängeleuchte aus Aluminium pulverbeschichtet inkl. integriertem LED-Treiber on/off. Lieferung inkl. Abhängung, Baldachin (in Leuchtenfarbe) und transparentem Einspeisekabel.

EN Description

Pendant luminaire made of powder-coated aluminium incl. integrated on/off LED-driver. Delivery incl. suspension, canopy (in luminaire colour) and transparent feed cable.


FR Description

Luminaire à suspendre en aluminium peint par poudrage, y compris LED-pilote on/off intégré. Livré avec suspension, baldachin (dans la couleur du luminaire) et câble d'alimentation transparent.



COLOUR	DIMENSIONS (mm)	PENDULUM LENGTH (mm)	COLOUR TEMP. (K)	LUMINOUS FLUX (lm)	POWER (W)	WEIGHT (kg)	MATERIAL NUMBER	
<input type="checkbox"/> weiß struktur white structured blanc structuré	Ø 40 / H 400	2000	2700	406	6	0,58	62514	✓
<input checked="" type="checkbox"/> schwarz struktur black structured noir structuré	Ø 40 / H 400	2000	2700	406	6	0,58	62541	✓
<input type="checkbox"/> weiß struktur white structured blanc structuré	Ø 40 / H 600	2000	2700	406	6	0,95	62515	✓
<input checked="" type="checkbox"/> schwarz struktur black structured noir structuré	Ø 40 / H 600	2000	2700	406	6	0,95	62542	✓

✓ LAGERWARE | IN STOCK | PRODUITS EN STOCK ✓ 2-4 WOCHEN LIEFERZEIT | 2-4 WEEKS DELIVERY TIME | 2-4 SEMAINES DE DÉLAI DE LIVRAISON □ AUF ANFRAGE | ON REQUEST | À LA DEMANDE



HÄNGELEUCHE „TORTORETO 60“ GU10

PENDANT LUMINAIRE "TORTORETO 60" GU10
LUMINAIRE À SUSPENDRE « TORTORETO 60 » GU10



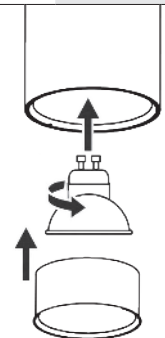
DE Beschreibung	EN Description	FR Description
Hängeleuchte aus Aluminium pulverbeschichtet zur Kombination mit verschiedenen Ausblendringen. Lieferung inkl. Saugnapf, Abhängung, Baldachin (in Leuchtenfarbe) und transparentem Einspeisekabel. (Ausblendring ist separat zu bestellen).	Suspension luminaire made of powder-coated aluminium for combination with various fade-out rings. Delivery incl. suction cup, suspension, canopy (in luminaire colour) and transparent feed cable. (Fade-out ring must be ordered separately).	Luminaire à suspendre en aluminium thermolaqué à combiner avec différents anneaux de diffusion. Livré avec une ventouse, une suspension, un baldachin (dans la couleur du luminaire) et un câble d'alimentation transparent. (l'anneau de diffusion doit être commandé séparément).



COLOUR	DIMENSIONS (mm)	PENDULUM LENGTH (mm)	WEIGHT (kg)	MATERIAL NUMBER	
<input type="checkbox"/> weiß struktur white structured blanc structuré	Ø 60 / H 300	2000	0,73	62519	✓
<input checked="" type="checkbox"/> schwarz struktur black structured noir structuré	Ø 60 / H 300	2000	0,73	62546	✓
<input type="checkbox"/> weiß struktur white structured blanc structuré	Ø 60 / H 400	2000	0,91	62521	✓
<input checked="" type="checkbox"/> schwarz struktur black structured noir structuré	Ø 60 / H 400	2000	0,91	62547	✓
<input type="checkbox"/> weiß struktur white structured blanc structuré	Ø 60 / H 600	2000	1,21	62522	✓
<input checked="" type="checkbox"/> schwarz struktur black structured noir structuré	Ø 60 / H 600	2000	1,21	62548	✓

AUSBLENDRING „TORTORETO“

BLANKING RING "TORTORETO"
ANNEAU DE MASQUAGE « TORTORETO »



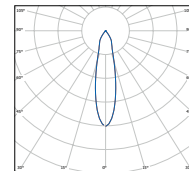
DE Beschreibung	EN Description	FR Description
Ausblendring zur Produktfamilie Tortoreto in der GU10-Ausführung.	Fade-out ring for the Tortoreto product family in the GU10 version.	Anneau d'occultation pour la famille de produits Tortoreto en version GU10.

COLOUR	WEIGHT (kg)	MATERIAL NUMBER	
<input type="checkbox"/> weiß matt white matt blanc mat	0,01	62567	✓
<input checked="" type="checkbox"/> schwarz matt black matt noir mat	0,01	62568	✓
<input type="checkbox"/> gold gold or	0,01	62569	✓
<input type="checkbox"/> silber silver argent	0,01	62571	✓
<input type="checkbox"/> kupfer copper cuivre	0,01	62572	✓

✓ LAGERWARE | IN STOCK | PRODUITS EN STOCK ✓ 2-4 WOCHEN LIEFERZEIT | 2-4 WEEKS DELIVERY TIME | 2-4 SEMAINES DE DÉLAI DE LIVRAISON ☐ AUF ANFRAGE | ON REQUEST | À LA DEMANDE



HÄNGELEUCHE „TORTORETO 60“ LED
 PENDANT LUMINAIRE "TORTORETO 60" LED
 LUMINAIRE SUSPENDUE « TORTORETO 60 » LED



DE Beschreibung

Hängeleuchte aus Aluminium pulverbeschichtet inkl. integriertem LED-Treiber on/off. Lieferung inkl. Abhängung, Baldachin (in Leuchtenfarbe) und transparentem Einspeisekabel.

EN Description

Pendant luminaire made of powder-coated aluminium incl. integrated on/off LED-driver. Delivery incl. suspension, canopy (in luminaire colour) and transparent feed cable.

FR Description

Luminaire à suspendre en aluminium peint par poudrage, y compris LED-pilote on/off intégré. Livré avec suspension, baldaquin (dans la couleur du luminaire) et câble d'alimentation transparent.



>80

≤3

>50.000 h

25°

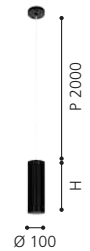
220-240 V

COLOUR	DIMENSIONS (mm)	PENDULUM LENGTH (mm)	COLOUR TEMP. (K)	LUMINOUS FLUX (lm)	POWER (W)	WEIGHT (kg)	MATERIAL NUMBER	
weiß struktur white structured blanc structuré	Ø 60 / H 300	2000	2700	1201	14	0,78	62523	✓
schwarz struktur black structured noir structuré	Ø 60 / H 300	2000	2700	1201	14	0,78	62549	✓
weiß struktur white structured blanc structuré	Ø 60 / H 400	2000	2700	1201	14	0,88	62524	✓
schwarz struktur black structured noir structuré	Ø 60 / H 400	2000	2700	1201	14	0,88	62551	✓
weiß struktur white structured blanc structuré	Ø 60 / H 600	2000	2700	1201	14	1,10	62525	✓
schwarz struktur black structured noir structuré	Ø 60 / H 600	2000	2700	1201	14	1,10	62552	✓

✓ LAGERWARE | IN STOCK | PRODUITS EN STOCK ✓ 2-4 WOCHEN LIEFERZEIT | 2-4 WEEKS DELIVERY TIME | 2-4 SEMAINES DE DÉLAI DE LIVRAISON ☐ AUF ANFRAGE | ON REQUEST | À LA DEMANDE

HÄNGELEUCHE „TORTORETO 100“ E27

PENDANT LUMINAIRE "TORTORETO 100" E27
LUMINAIRE À SUSPENDRE « TORTORETO 100 » E27



DE Beschreibung

Hängeleuchte aus Aluminium pulverbeschichtet zur Aufnahme von E27 Leuchtmitteln. Lieferung inkl. Abhängung, Baldachin (in Leuchtenfarbe) und transparentem Einspeisekabel.

EN Description

Pendant luminaire made of powder-coated aluminium to accommodate E27 luminaires. Delivery incl. suspension, canopy (in luminaire colour) and transparent feed cable.

FR Description

Luminaire à suspendre en aluminium peint par poudrage pour accueillir des ampoules E27. Livré avec suspension, baldachin (dans la couleur du luminaire) et câble d'alimentation transparent.


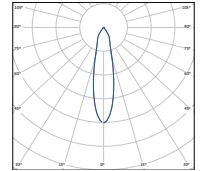


COLOUR	DIMENSIONS (mm)	PENDULUM LENGTH (mm)	WEIGHT (kg)	MATERIAL NUMBER	
<input type="checkbox"/> weiß struktur white structured blanc structuré	Ø 100 / H 300	2000	1,05	62529	✓
<input checked="" type="checkbox"/> schwarz struktur black structured noir structuré	Ø 100 / H 300	2000	1,05	62556	✓
<input type="checkbox"/> weiß struktur white structured blanc structuré	Ø 100 / H 400	2000	1,30	62531	✓
<input checked="" type="checkbox"/> schwarz struktur black structured noir structuré	Ø 100 / H 400	2000	1,30	62557	✓
<input type="checkbox"/> weiß struktur white structured blanc structuré	Ø 100 / H 600	2000	1,78	62532	✓
<input checked="" type="checkbox"/> schwarz struktur black structured noir structuré	Ø 100 / H 600	2000	1,78	62558	✓

✓ LAGERWARE | IN STOCK | PRODUITS EN STOCK ✓ 2-4 WOCHEN LIEFERZEIT | 2-4 WEEKS DELIVERY TIME | 2-4 SEMAINES DE DÉLAI DE LIVRAISON AUF ANFRAGE | ON REQUEST | À LA DEMANDE

HÄNGELEUCHE „TORTORETO 100“ LED

PENDANT LUMINAIRE "TORTORETO 100" LED
LUMINAIRE À SUSPENDRE « TORTORETO 100 » LED



DE Beschreibung

Hängeleuchte aus Aluminium pulverbeschichtet inkl. integriertem LED-Treiber on/off. Lieferung inkl. Abhängung, Baldachin (in Leuchtenfarbe) und transparentem Einspeisekabel.

EN Description

Pendant luminaire made of powder-coated aluminium incl. integrated on/off LED-driver. Delivery incl. suspension, canopy (in luminaire colour) and transparent feed cable.

FR Description

Luminaire à suspendre en aluminium peint par poudrage, y compris LED-pilote on/off intégré. Livré avec suspension, baldaquin (dans la couleur du luminaire) et câble d'alimentation transparent.



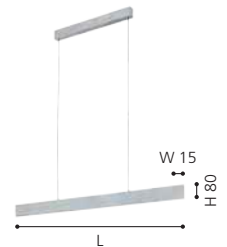
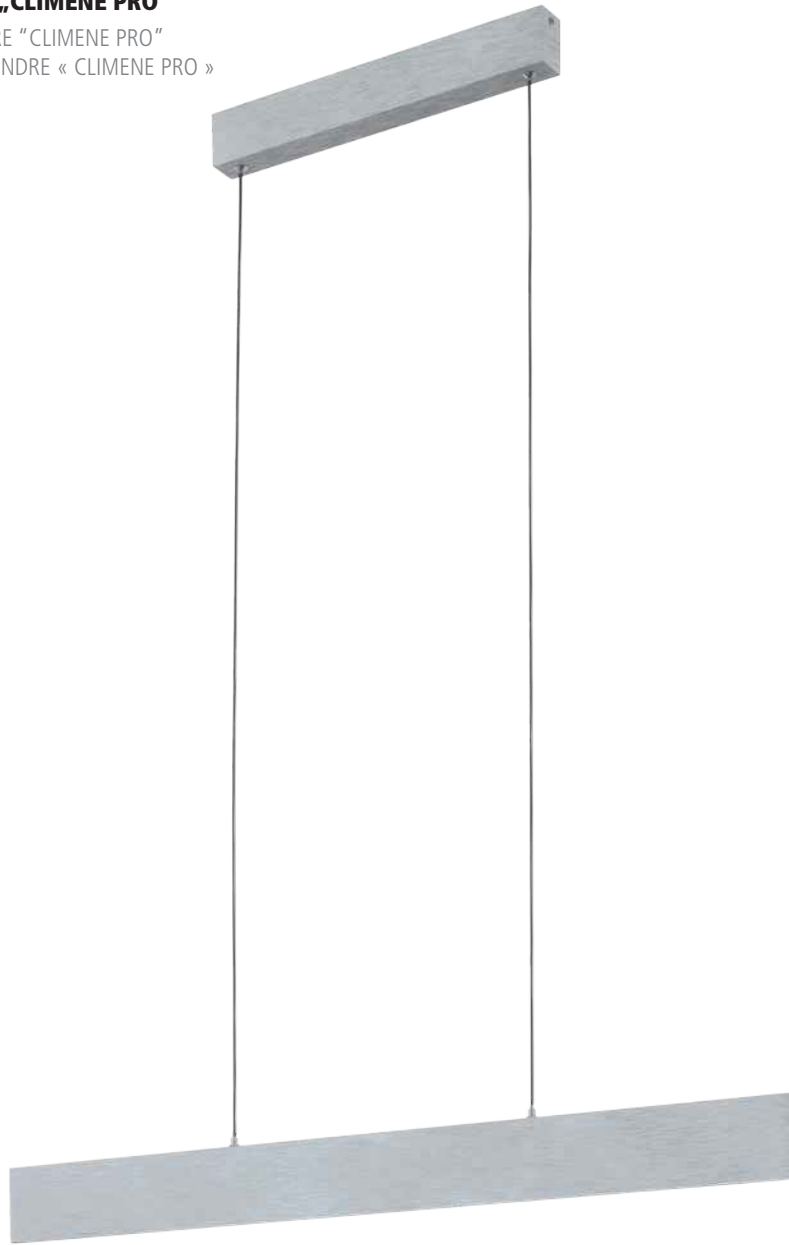
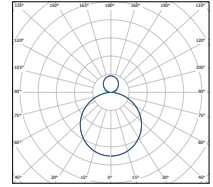
COLOUR	DIMENSIONS (mm)	PENDULUM LENGTH (mm)	COLOUR TEMP. (K)	LUMINOUS FLUX (lm)	POWER (W)	WEIGHT (kg)	MATERIAL NUMBER	
☐ weiß struktur white structured blanc structuré	Ø 100 / H 300	2000	2700	1995	21	1,18	62535	✓
■ schwarz struktur black structured noir structuré	Ø 100 / H 300	2000	2700	1995	21	1,18	62562	✓
☐ weiß struktur white structured blanc structuré	Ø 100 / H 400	2000	2700	1995	21	1,36	62536	✓
■ schwarz struktur black structured noir structuré	Ø 100 / H 400	2000	2700	1995	21	1,36	62563	✓
☐ weiß struktur white structured blanc structuré	Ø 100 / H 600	2000	2700	1995	21	1,65	62537	✓
■ schwarz struktur black structured noir structuré	Ø 100 / H 600	2000	2700	1995	21	1,65	62564	✓

✓ LAGERWARE | IN STOCK | PRODUITS EN STOCK ✓ 2-4 WOCHEN LIEFERZEIT | 2-4 WEEKS DELIVERY TIME | 2-4 SEMAINES DE DÉLAI DE LIVRAISON ☐ AUF ANFRAGE | ON REQUEST | À LA DEMANDE



HÄNGELEUCHE „CLIMENE PRO“

PENDANT LUMINAIRE "CLIMENE PRO"
LUMINAIRE À SUSPENDRE « CLIMENE PRO »



DE Beschreibung

Minimalistische Profil-Hängeleuchte aus Aluminium inkl. DALI LED-Treiber. Lieferung inkl. Abhängung, Baldachin (in Leuchtenfarbe) und transparentem Einspeisekabel.

EN Description

Minimalist profile pendant luminaire made of aluminium incl. DALI LED-driver. Delivery incl. suspension, canopy (in luminaire colour) and transparent feed cable.

FR Description

Suspension profilée minimaliste en aluminium, y compris LED-pilote DALI. Livré avec suspension, baldachin (dans la couleur du luminaire) et câble d'alimentation transparent.

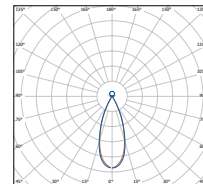
LED	CRI	SDCM					
>80	≤3	>50.000 h	DALI / SwitchDim	<16	220-240 V		

COLOUR	DIMENSIONS (mm)	PENDULUM LENGTH (mm)	COLOUR TEMP. (K)	LUMINOUS FLUX (lm)	POWER (W)	WEIGHT (kg)	MATERIAL NUMBER	
■ Aluminium gebürstet brushed aluminium aluminium brossé	L 950 / W 15 / H 80	1500	3000	1286	25	1,55	64023	✓
■ anthrazit anthracite anthracite	L 950 / W 15 / H 80	1500	3000	1286	25	1,55	64029	✓
■ Aluminium gebürstet brushed aluminium aluminium brossé	L 1180 / W 15 / H 80	1500	3000	1964	34	1,80	64024	✓
■ anthrazit anthracite anthracite	L 1180 / W 15 / H 80	1500	3000	1964	34	1,80	64031	✓

✓ LAGERWARE | IN STOCK | PRODUITS EN STOCK ✓ 2-4 WOCHEN LIEFERZEIT | 2-4 WEEKS DELIVERY TIME | 2-4 SEMAINES DE DÉLAI DE LIVRAISON AUF ANFRAGE | ON REQUEST | À LA DEMANDE

HÄNGELEUCHE „ALBAVILLA“

PENDANT LUMINAIRE "ALBAVILLA"
LUMINAIRE À SUSPENDRE « ALBAVILLA »



DE Beschreibung

Hängeleuchte direkt/indirekt strahlend aus Aluminium-Strangpressprofil pulverbeschichtet mit eingebauten Kunststoffreflektoren in schwarz für perfekten Sehkomfort (UGR<16), Leuchte inkl. integriertem DALI LED-Treiber. Lieferung inkl. Abhängung, Baldachin (in Leuchtenfarbe) und transparentem Einspeisekabel.

EN Description

Suspended luminaire with direct/indirect distribution made of extruded aluminium profile, powder-coated with built-in plastic reflectors in black for perfect visual comfort (UGR<16), luminaire incl. integrated DALI LED-driver. Delivery incl. suspension, canopy (in luminaire colour) and transparent feed cable.

FR Description

Luminaire à suspension à distribution directe/indirecte en profilé d'aluminium extrudé thermolaqué avec réflecteurs en plastique noir intégrés pour un confort visuel parfait (UGR<16), luminaire avec LED-pilote DALI intégré. Livré avec suspension, baldaquin (dans la couleur du luminaire) et câble d'alimentation transparent.



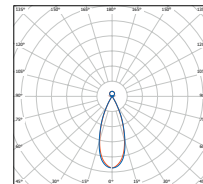
COLOUR	DIMENSIONS (mm)	PENDULUM LENGTH (mm)	COLOUR TEMP. (K)	LUMINOUS FLUX (lm)	POWER (W)	WEIGHT (kg)	MATERIAL NUMBER	
weiß struktur white structured blanc structuré	L 1070 / W 38 / H 66	2000	3000	4381	52	2,14	66457	✓
schwarz struktur black structured noir structuré	L 1070 / W 38 / H 66	2000	3000	4381	52	2,14	66461	✓
silber struktur silver structured argent structuré	L 1070 / W 38 / H 66	2000	3000	4381	52	2,14	66464	✓
weiß struktur white structured blanc structuré	L 1070 / W 38 / H 66	2000	4000	4426	52	2,14	66467	✓
schwarz struktur black structured noir structuré	L 1070 / W 38 / H 66	2000	4000	4426	52	2,14	66471	✓
silber struktur silver structured argent structuré	L 1070 / W 38 / H 66	2000	4000	4426	52	2,14	66474	✓
weiß struktur white structured blanc structuré	L 1590 / W 38 / H 66	2000	3000	5985	72	3,12	66458	✓
schwarz struktur black structured noir structuré	L 1590 / W 38 / H 66	2000	3000	5985	72	3,12	66462	✓
silber struktur silver structured argent structuré	L 1590 / W 38 / H 66	2000	3000	5985	72	3,12	66465	✓
weiß struktur white structured blanc structuré	L 1590 / W 38 / H 66	2000	4000	6046	72	3,12	66468	✓
schwarz struktur black structured noir structuré	L 1590 / W 38 / H 66	2000	4000	6046	72	3,12	66472	✓
silber struktur silver structured argent structuré	L 1590 / W 38 / H 66	2000	4000	6046	72	3,12	66475	✓
weiß struktur white structured blanc structuré	L 2120 / W 38 / H 66	2000	3000	8761	106	4,22	66459	✓
schwarz struktur black structured noir structuré	L 2120 / W 38 / H 66	2000	3000	8761	106	4,22	66463	✓
silber struktur silver structured argent structuré	L 2120 / W 38 / H 66	2000	3000	8761	106	4,22	66466	✓
weiß struktur white structured blanc structuré	L 2120 / W 38 / H 66	2000	4000	8928	106	4,22	66469	✓
schwarz struktur black structured noir structuré	L 2120 / W 38 / H 66	2000	4000	8928	106	4,22	66473	✓
silber struktur silver structured argent structuré	L 2120 / W 38 / H 66	2000	4000	8928	106	4,22	66476	✓

✓ LAGERWARE | IN STOCK | PRODUITS EN STOCK ✓ 2-4 WOCHEN LIEFERZEIT | 2-4 WEEKS DELIVERY TIME | 2-4 SEMAINES DE DÉLAI DE LIVRAISON ☐ AUF ANFRAGE | ON REQUEST | À LA DEMANDE



HÄNGELEUCHE „ALBAVILLA“ MIT SENSOR

PENDANT LUMINAIRE "ALBAVILLA" WITH SENSOR
LUMINAIRE À SUSPENDRE « ALBAVILLA » AVEC CAPTEUR



DE Beschreibung

Hängeleuchte direkt/indirekt strahlend aus Aluminium-Strangpressprofil pulverbeschichtet mit eingebauten Kunststoffreflektoren in schwarz für perfekten Sehkomfort (UGR<16), Leuchte inkl. integriertem DALI LED-Treiber und Tageslicht- & Bewegungssensor. Lieferung inkl. Fernbedienung, Abhängung, Baldachin (in Leuchtenfarbe) und transparentem Einspeisekabel.

EN Description

Suspended luminaire with direct/indirect distribution made of powder-coated extruded aluminium profile with built-in plastic reflectors in black for perfect visual comfort (UGR<16), luminaire incl. integrated DALI LED-driver and tactile light & motion sensor. Delivery incl. remote control, suspension, canopy (in luminaire colour) and transparent feed cable.

FR Description

Luminaire suspendu à distribution directe/indirecte en profilé d'aluminium extrudé thermolaqué avec réflecteurs en plastique noir intégrés pour un confort visuel parfait (UGR<16), luminaire avec LED-pilote DALI intégré et capteur de lumière tactile & de mouvement. Livré avec télécommande, suspension, baldaquin (dans la couleur du luminaire) et câble d'alimentation transparent.

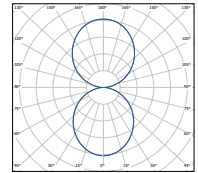


COLOUR	DIMENSIONS (mm)	PENDULUM LENGTH (mm)	COLOUR TEMP. (K)	LUMINOUS FLUX (lm)	POWER (W)	WEIGHT (kg)	MATERIAL NUMBER	
☐ weiß struktur white structured blanc structuré	L 1135 / W 38 / H 66	2000	3000	4381	52	2,42	68578	✓
■ schwarz struktur black structured noir structuré	L 1135 / W 38 / H 66	2000	3000	4381	52	2,42	68582	✓
■ silber struktur silver structured argent structuré	L 1135 / W 38 / H 66	2000	3000	4381	52	2,42	68585	✓
☐ weiß struktur white structured blanc structuré	L 1135 / W 38 / H 66	2000	4000	4426	52	2,42	68588	✓
■ schwarz struktur black structured noir structuré	L 1135 / W 38 / H 66	2000	4000	4426	52	2,42	68594	✓
■ silber struktur silver structured argent structuré	L 1135 / W 38 / H 66	2000	4000	4426	52	2,42	68597	✓
☐ weiß struktur white structured blanc structuré	L 1665 / W 38 / H 66	2000	3000	5985	72	3,50	68579	✓
■ schwarz struktur black structured noir structuré	L 1665 / W 38 / H 66	2000	3000	5985	72	3,50	68583	✓
■ silber struktur silver structured argent structuré	L 1665 / W 38 / H 66	2000	3000	5985	72	3,50	68586	✓
☐ weiß struktur white structured blanc structuré	L 1665 / W 38 / H 66	2000	4000	6046	72	3,50	68589	✓
■ schwarz struktur black structured noir structuré	L 1665 / W 38 / H 66	2000	4000	6046	72	3,50	68595	✓
■ silber struktur silver structured argent structuré	L 1665 / W 38 / H 66	2000	4000	6046	72	3,50	68598	✓
☐ weiß struktur white structured blanc structuré	L 2196 / W 38 / H 66	2000	3000	8761	106	4,70	68581	✓
■ schwarz struktur black structured noir structuré	L 2196 / W 38 / H 66	2000	3000	8761	106	4,70	68584	✓
■ silber struktur silver structured argent structuré	L 2196 / W 38 / H 66	2000	3000	8761	106	4,70	68587	✓
☐ weiß struktur white structured blanc structuré	L 2196 / W 38 / H 66	2000	4000	8928	106	4,70	68591	✓
■ schwarz struktur black structured noir structuré	L 2196 / W 38 / H 66	2000	4000	8928	106	4,70	68596	✓
■ silber struktur silver structured argent structuré	L 2196 / W 38 / H 66	2000	4000	8928	106	4,70	68599	✓

✓ LAGERWARE | IN STOCK | PRODUITS EN STOCK ✓ 2-4 WOCHEN LIEFERZEIT | 2-4 WEEKS DELIVERY TIME | 2-4 SEMAINES DE DÉLAI DE LIVRAISON ☐ AUF ANFRAGE | ON REQUEST | À LA DEMANDE

HÄNGELEUCHE „PASTRENGO 1“

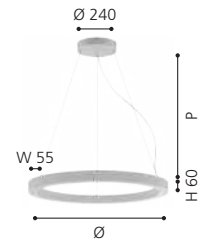
PENDANT LUMINAIRE "PASTRENGO 1"
LUMINAIRE À SUSPENDRE « PASTRENGO 1 »



I. Abhängung Zentral | suspension central | suspension centrale



II. Abhängung vertikal | suspension vertical | suspension verticale



DE Beschreibung

Designorientierte Ringleuchte direkt/indirekt strahlend aus gerolltem Stahlblech, nahtlos verschweißt und pulverbeschichtet, mit aufgesetzter, opaler Acrylabdeckung, Leuchte inkl. integriertem DALI LED-Treiber. Lieferung inkl. Abhängung, Baldachin (in Leuchtenfarbe) und transparentem Einspeisekabel. Leuchte erhältlich in 2 Abhänge Versionen (Vertikal- & Zentralabhängung).

EN Description

Design-oriented ring luminaire direct/indirect distribution made of rolled sheet steel, seamlessly welded and powder-coated, with attached opal acrylic cover, luminaire incl. integrated DALI LED-driver. Delivery includes suspension, canopy (in luminaire colour) and transparent feed cable. Luminaire available in 2 suspension versions (vertical & central suspension).

FR Description

Luminaire annulaire orienté design à distribution directe/indirecte en tôle d'acier roulée, soudée sans soudure et revêtue par poudre, avec diffuseur acrylique opale rapporté, luminaire avec LED-pilote DALI intégré. Livré avec suspension, baldachin (dans la couleur du luminaire) et câble d'alimentation transparent. Luminaire disponible en 2 versions de suspension (verticale & centrale).



>80



≤3



>50.000 h




DALI /
PushDim



220-240 V



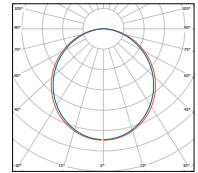


DIMENSIONS (mm)	PENDULUM LENGTH (mm)	COLOUR TEMP. (K)	LUMINOUS FLUX (lm)	POWER (W)	WEIGHT (kg)	MATERIAL NUMBER	MATERIAL NUMBER
■ WEISS STRUKTUR WHITE STRUCTURED STRUCTURE BLANCHE						I. CENTRAL	II. VERTICAL
Ø 500 / W 55 / H 60	2500	3000	4062	57	6,50	63041 ✓	64227 ✓
Ø 500 / W 55 / H 60	2500	4000	4368	57	6,50	63045 ✓	64241 ✓
Ø 700 / W 55 / H 60	2500	3000	6093	86	9,04	63042 ✓	64228 ✓
Ø 700 / W 55 / H 60	2500	4000	6552	86	9,04	63046 ✓	64242 ✓
Ø 900 / W 55 / H 60	3000	3000	8124	114	11,20	63043 ✓	64229 ✓
Ø 900 / W 55 / H 60	3000	4000	8736	114	11,20	63047 ✓	64243 ✓
Ø 1100 / W 55 / H 60	3000	3000	10155	143	13,80	63044 ✓	64231 ✓
Ø 1100 / W 55 / H 60	3000	4000	10920	143	13,80	63048 ✓	64244 ✓
■ SCHWARZ STRUKTUR BLACK STRUCTURED STRUCTURE NOIRE						I. CENTRAL	II. VERTICAL
Ø 500 / W 55 / H 60	2500	3000	4062	57	6,50	63049 ✓	64232 ✓
Ø 500 / W 55 / H 60	2500	4000	4368	57	6,50	63054 ✓	64245 ✓
Ø 700 / W 55 / H 60	2500	3000	6093	86	9,04	63051 ✓	64233 ✓
Ø 700 / W 55 / H 60	2500	4000	6552	86	9,04	63055 ✓	64246 ✓
Ø 900 / W 55 / H 60	3000	3000	8124	114	11,20	63052 ✓	64234 ✓
Ø 900 / W 55 / H 60	3000	4000	8736	114	11,20	63056 ✓	64247 ✓
Ø 1100 / W 55 / H 60	3000	3000	10155	143	13,80	63053 ✓	64235 ✓
Ø 1100 / W 55 / H 60	3000	4000	10920	143	13,80	63057 ✓	64248 ✓
■ SILBER STRUKTUR SILVER STRUCTURED ARGENT STRUCTURÉ						I. CENTRAL	II. VERTICAL
Ø 500 / W 55 / H 60	2500	3000	4062	57	6,50	63058 ✓	64236 ✓
Ø 500 / W 55 / H 60	2500	4000	4368	57	6,50	63063 ✓	64249 ✓
Ø 700 / W 55 / H 60	2500	3000	6093	86	9,04	63059 ✓	64237 ✓
Ø 700 / W 55 / H 60	2500	4000	6552	86	9,04	63064 ✓	64251 ✓
Ø 900 / W 55 / H 60	3000	3000	8124	114	11,20	63061 ✓	64238 ✓
Ø 900 / W 55 / H 60	3000	4000	8736	114	11,20	63065 ✓	64252 ✓
Ø 1100 / W 55 / H 60	3000	3000	10155	143	13,80	63062 ✓	64239 ✓
Ø 1100 / W 55 / H 60	3000	4000	10920	143	13,80	63066 ✓	64253 ✓

✓ LAGERWARE | IN STOCK | PRODUITS EN STOCK ✓ 2-4 WOCHEN LIEFERZEIT | 2-4 WEEKS DELIVERY TIME | 2-4 SEMAINES DE DÉLAI DE LIVRAISON AUF ANFRAGE | ON REQUEST | À LA DEMANDE

HÄNGELEUCHE „PASTRENGO 2“

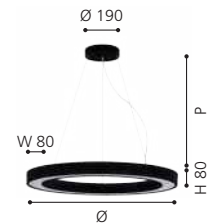
PENDANT LUMINAIRE "PASTRENGO 2"
LUMINAIRE À SUSPENDRE « PASTRENGO 2 »



I. Abhängung Zentral | suspension central | suspension centrale



II. Abhängung vertikal | suspension vertical | suspension verticale



DE Beschreibung

Ringleuchte aus gerolltem Aluminium-Strangpressprofil, nahtlos verschweißt und pulverbeschichtet, mit opaler Abdeckung, Leuchte inkl. integriertem DALI LED-Treiber. Lieferung inkl. Abhängung, Baldachin (in Leuchtenfarbe) und transparentem Einspeisekabel. Leuchte erhältlich in 2 Abhänge Versionen (Vertikal- & Zentralabhängung).

EN Description

Ring luminaire made of rolled extruded aluminium profile, seamlessly welded and powder-coated, with opal cover, luminaire incl. integrated DALI LED-driver. Delivery includes suspension, canopy (in luminaire colour) and transparent feed cable. Luminaire available in 2 suspension versions (vertical & central suspension).

FR Description

Luminaire annulaire en profilé d'aluminium extrudé roulé, soudé sans soudure et revêtu par poudre, avec cache opale, luminaire y compris LED-pilote DALI intégré. Livré avec suspension, baldachin (dans la couleur du luminaire) et câble d'alimentation transparent. Luminaire disponible en 2 versions de suspension (verticale & centrale).



>80



≤3



>50.000 h



DALI / PushDim



220-240 V



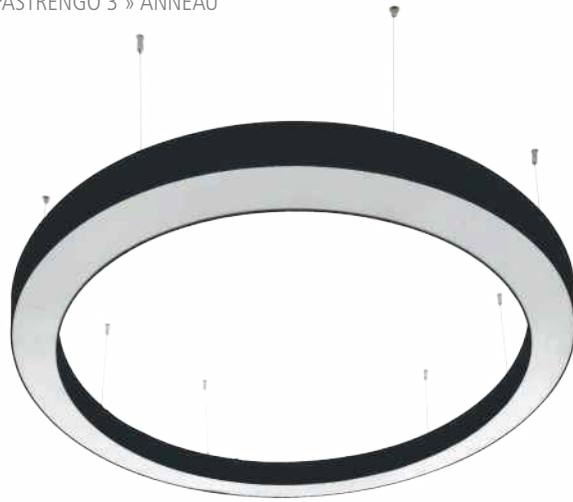
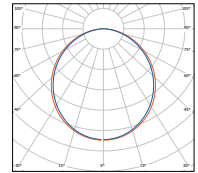


DIMENSIONS (mm)	PENDULUM LENGTH (mm)	COLOUR TEMP. (K)	LUMINOUS FLUX (lm)	POWER (W)	WEIGHT (kg)	MATERIAL NUMBER	✓	MATERIAL NUMBER	✓
■ WEISS STRUKTUR WHITE STRUCTURED BLANC STRUCTURÉ						I. CENTRAL		II. VERTICAL	
Ø 500 / W 80 / H 80	2500	3000	1830	29	4,50	63067	✓	64286	✓
Ø 500 / W 80 / H 80	2500	4000	1980	29	4,50	63072	✓	64299	✓
Ø 700 / W 80 / H 80	2500	3000	2745	43	6,12	63068	✓	64287	✓
Ø 700 / W 80 / H 80	2500	4000	2970	43	6,12	63073	✓	64301	✓
Ø 900 / W 80 / H 80	3000	3000	3660	58	7,80	63069	✓	64288	✓
Ø 900 / W 80 / H 80	3000	4000	3960	58	7,80	63074	✓	64302	✓
Ø 1100 / W 80 / H 80	3000	3000	4575	72	9,35	63071	✓	64289	✓
Ø 1100 / W 80 / H 80	3000	4000	4950	72	9,35	63075	✓	64303	✓
■ SCHWARZ STRUKTUR BLACK STRUCTURED NOIR STRUCTURÉ						I. CENTRAL		II. VERTICAL	
Ø 500 / W 80 / H 80	2500	3000	1830	29	4,50	63076	✓	64291	✓
Ø 500 / W 80 / H 80	2500	4000	1980	29	4,50	63081	✓	64304	✓
Ø 700 / W 80 / H 80	2500	3000	2745	43	6,12	63077	✓	64292	✓
Ø 700 / W 80 / H 80	2500	4000	2970	43	6,12	63082	✓	64305	✓
Ø 900 / W 80 / H 80	3000	3000	3660	58	7,80	63078	✓	64293	✓
Ø 900 / W 80 / H 80	3000	4000	3960	58	7,80	63083	✓	64306	✓
Ø 1100 / W 80 / H 80	3000	3000	4575	72	9,35	63079	✓	64294	✓
Ø 1100 / W 80 / H 80	3000	4000	4950	72	9,35	63084	✓	64307	✓
■ SILBER STRUKTUR SILVER STRUCTURED ARGENT STRUCTURÉ						I. CENTRAL		II. VERTICAL	
Ø 500 / W 80 / H 80	2500	3000	1830	29	4,50	63085	✓	64295	✓
Ø 500 / W 80 / H 80	2500	4000	1980	29	4,50	63089	✓	64308	✓
Ø 700 / W 80 / H 80	2500	3000	2745	43	6,12	63086	✓	64296	✓
Ø 700 / W 80 / H 80	2500	4000	2970	43	6,12	63091	✓	64309	✓
Ø 900 / W 80 / H 80	3000	3000	3660	58	7,80	63087	✓	64297	✓
Ø 900 / W 80 / H 80	3000	4000	3960	58	7,80	63092	✓	64311	✓
Ø 1100 / W 80 / H 80	3000	3000	4575	72	9,35	63088	✓	64298	✓
Ø 1100 / W 80 / H 80	3000	4000	4950	72	9,35	63093	✓	64312	✓

✓ LAGERWARE | IN STOCK | PRODUITS EN STOCK ✓ 2-4 WOCHEN LIEFERZEIT | 2-4 WEEKS DELIVERY TIME | 2-4 SEMAINES DE DÉLAI DE LIVRAISON ☐ AUF ANFRAGE | ON REQUEST | À LA DEMANDE

HÄNGELEUCHE „PASTRENGO 3“ RING

PENDANT LUMINAIRE "PASTRENGO 3" RING
LUMINAIRE À SUSPENDRE « PASTRENGO 3 » ANNEAU



DE Beschreibung

Ringleuchte aus gerolltem Aluminium-Strangpressprofil, nahtlos verschweißt und pulverbeschichtet, mit opaler Abdeckung, Leuchte inkl. integriertem DALI LED-Treiber. Lieferung inkl. Abhängung, Baldachin (in Leuchtenfarbe) und transparentem Einspeisekabel.

EN Description

Ring luminaire made of rolled extruded aluminium profile, seamlessly welded and powder-coated, with opal cover, luminaire incl. integrated DALI driver. Delivery incl. suspension, canopy (in luminaire colour) and transparent feed cable.

FR Description

Luminaire annulaire en profilé d'aluminium extrudé roulé, soudé sans soudure et revêtu par poudre, avec cache opale, luminaire y compris LED-pilote DALI intégré. Livré avec suspension, baldaquin (dans la couleur du luminaire) et câble d'alimentation transparent.

LED

CRI

SDCM



>80

≤3

>50.000 h 220-240 V



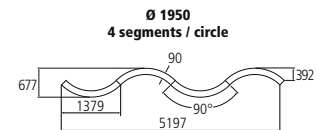
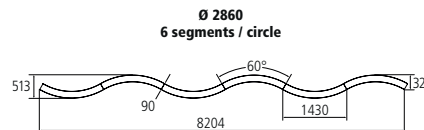
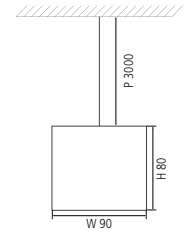
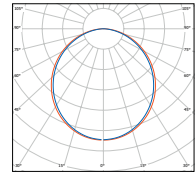
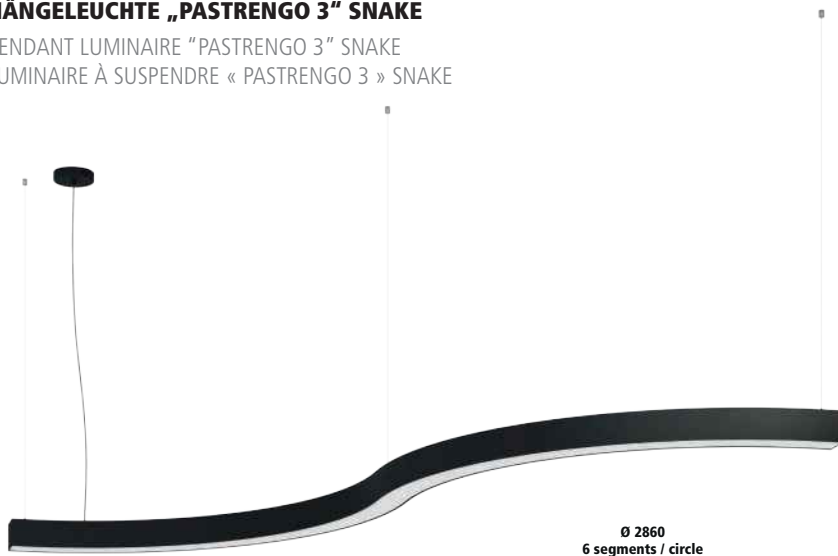


DIMENSIONS (mm)	PENDULUM LENGTH (mm)	COLOUR TEMP. (K)	LUMINOUS FLUX (lm)	POWER (W)	WEIGHT (kg)	MATERIAL NUMBER		MATERIAL NUMBER	
■ WEISS STRUKTUR WHITE STRUCTURED STRUCTURE BLANCHE						ON/OFF		DALI/SWITCHDIM	
Ø 2000 / W 90 / H 80	3000	3000	12500	128	19,5	68104	✓	68147	✓
Ø 2000 / W 90 / H 80	3000	4000	12960	128	19,5	68108	✓	68153	✓
Ø 3000 / W 90 / H 80	3000	3000	18750	192	29,3	68105	✓	68148	✓
Ø 3000 / W 90 / H 80	3000	4000	19440	192	29,3	68109	✓	68154	✓
Ø 4000 / W 90 / H 80	3000	3000	28125	288	44,0	68106	✓	68151	✓
Ø 4000 / W 90 / H 80	3000	4000	29160	288	44,0	68111	✓	68155	✓
Ø 5000 / W 90 / H 80	3000	3000	34375	352	53,8	68107	✓	68152	✓
Ø 5000 / W 90 / H 80	3000	4000	35640	352	53,8	68112	✓	68156	✓
Ø 6000 / W 90 / H 80	3000	3000	40625	416	63,5	68141	✓	68179	✓
Ø 6000 / W 90 / H 80	3000	4000	42120	416	63,5	68144	✓	68183	✓
■ SCHWARZ STRUKTUR BLACK STRUCTURED STRUCTURE NOIRE						ON/OFF		DIMMABLE	
Ø 2000 / W 90 / H 80	3000	3000	12500	128	19,5	68121	✓	68157	✓
Ø 2000 / W 90 / H 80	3000	4000	12960	128	19,5	68125	✓	68162	✓
Ø 3000 / W 90 / H 80	3000	3000	18750	192	29,3	68122	✓	68158	✓
Ø 3000 / W 90 / H 80	3000	4000	19440	192	29,3	68126	✓	68163	✓
Ø 4000 / W 90 / H 80	3000	3000	28125	288	44,0	68123	✓	68159	✓
Ø 4000 / W 90 / H 80	3000	4000	29160	288	44,0	68127	✓	68164	✓
Ø 5000 / W 90 / H 80	3000	3000	34375	352	53,8	68124	✓	68161	✓
Ø 5000 / W 90 / H 80	3000	4000	35640	352	53,8	68128	✓	68165	✓
Ø 6000 / W 90 / H 80	3000	3000	40625	416	63,5	68142	✓	68181	✓
Ø 6000 / W 90 / H 80	3000	4000	42120	416	63,5	68145	✓	68184	✓
■ SILBER STRUKTUR SILVER STRUCTURED ARGENT STRUCTURÉ						ON/OFF		DIMMABLE	
Ø 2000 / W 90 / H 80	3000	3000	12500	128	19,5	68129	✓	68171	✓
Ø 2000 / W 90 / H 80	3000	4000	12960	128	19,5	68134	✓	68175	✓
Ø 3000 / W 90 / H 80	3000	3000	18750	192	29,3	68131	✓	68172	✓
Ø 3000 / W 90 / H 80	3000	4000	19440	192	29,3	68135	✓	68176	✓
Ø 4000 / W 90 / H 80	3000	3000	28125	288	44,0	68132	✓	68173	✓
Ø 4000 / W 90 / H 80	3000	4000	29160	288	44,0	68136	✓	68177	✓
Ø 5000 / W 90 / H 80	3000	3000	34375	352	53,8	68133	✓	68174	✓
Ø 5000 / W 90 / H 80	3000	4000	35640	352	53,8	68137	✓	68178	✓
Ø 6000 / W 90 / H 80	3000	3000	40625	416	63,5	68143	✓	68182	✓
Ø 6000 / W 90 / H 80	3000	4000	42120	416	63,5	68146	✓	68185	✓

✓ LAGERWARE | IN STOCK | PRODUITS EN STOCK ✓ 2-4 WOCHEN LIEFERZEIT | 2-4 WEEKS DELIVERY TIME | 2-4 SEMAINES DE DÉLAI DE LIVRAISON ☐ AUF ANFRAGE | ON REQUEST | À LA DEMANDE

HÄNGELEUCHE „PASTRENGO 3“ SNAKE

PENDANT LUMINAIRE "PASTRENGO 3" SNAKE
LUMINAIRE À SUSPENDRE « PASTRENGO 3 » SNAKE



DE Beschreibung

Hängeleuchte aus gerolltem Aluminium-Strangpressprofil pulverbeschichtet, mit opaler Abdeckung. Wunschleuchte aus den verschiedenen Segmenten einfach kombinierbar. Leuchte inkl. integriertem DALI LED-Treiber. Lieferung inkl. Abhängung (2 Stk. pro Segment). Baldachin mit transparentem Einspeisekabel und Endkappen sind separat zu bestellen.

EN Description

Pendant luminaire made of rolled extruded aluminium profile, powder-coated, with opal cover. Luminaire of choice can be easily combined from the various segments. Luminaire incl. integrated DALI LED-driver. Delivery incl. suspension (2 pcs. per segment). Canopy with transparent feed cable and end caps must be ordered separately.

FR Description

Luminaire à suspendre en profilé d'aluminium extrudé roulé, thermolaqué, avec diffuseur opale. Luminaire souhaité facilement combinable à partir des différents segments. Luminaire avec LED-pilote DALI intégré. Livré avec suspension (2 pièces par segment). Le baldaquin avec câble d'alimentation transparent et les embouts sont à commander séparément.



>80



≤3



>50.000 h 220-240 V





DIMENSIONS (mm)	PENDULUM LENGTH (mm)	COLOUR TEMP. (K)	LUMINOUS FLUX (lm)	POWER (W)	WEIGHT (kg)	MATERIAL NUMBER	MATERIAL NUMBER
■ WEISS STRUKTUR WHITE STRUCTURED BLANC STRUCTURÉ						ON / OFF	DIMMABLE
Ø 1950 / 90°	3000	3000	3125	32	4,6	68218	68225
Ø 2860 / 60°	3000	3000	3125	32	4,6	68202	68212
L 1414 / straight	3000	3000	3125	32	4,6	68232	68238
Ø 1950 / 90°	3000	4000	3239	32	4,6	68222	68228
Ø 2860 / 60°	3000	4000	3239	32	4,6	68205	68215
L 1414 / straight	3000	4000	3239	32	4,6	68235	68242
■ SCHWARZ STRUKTUR BLACK STRUCTURED NOIR STRUCTURÉ						ON / OFF	DIMMABLE
Ø 1950 / 90°	3000	3000	3125	32	4,6	68217	68224
Ø 2860 / 60°	3000	3000	3125	32	4,6	68201	68211
L 1414 / straight	3000	3000	3125	32	4,6	68231	68237
Ø 1950 / 90°	3000	4000	3239	32	4,6	68221	68227
Ø 2860 / 60°	3000	4000	3239	32	4,6	68204	68214
L 1414 / straight	3000	4000	3239	32	4,6	68234	68241
■ SILBER STRUKTUR SILVER STRUCTURED ARGENT STRUCTURÉ						ON / OFF	DIMMABLE
Ø 1950 / 90°	3000	3000	3125	32	4,6	68219	68226
Ø 2860 / 60°	3000	3000	3125	32	4,6	68203	68213
L 1414 / straight	3000	3000	3125	32	4,6	68233	68239
Ø 1950 / 90°	3000	4000	3239	32	4,6	68223	68229
Ø 2860 / 60°	3000	4000	3239	32	4,6	68206	68216
L 1414 / straight	3000	4000	3239	32	4,6	68236	68243

EINSPESUNG 5-POLIG
POWER FEEDING 5-POLE
ALIMENTATION 5 PÔLES

COLOUR	CABLE LENGTH (mm)	WEIGHT (kg)	MATERIAL NUMBER
<input type="checkbox"/> weiß white blanc	L 3000	0,22	68083
<input checked="" type="checkbox"/> schwarz black noir	L 3000	0,22	68081
<input checked="" type="checkbox"/> silber silver argent	L 3000	0,22	68085
<input type="checkbox"/> weiß white blanc	L 6000	0,22	68084
<input checked="" type="checkbox"/> schwarz black noir	L 6000	0,22	68082
<input checked="" type="checkbox"/> silber silver argent	L 6000	0,22	68086

ENDECKEL 2 STK.
END CAP 2 PCS.
COUVERCLE 2 PCS.

COLOUR	DIMENSIONS (mm)	MATERIAL NUMBER
<input type="checkbox"/> weiß struktur white structured blanc structuré	W 90 / H 80	68246
<input checked="" type="checkbox"/> schwarz struktur black structured noir structuré	W 90 / H 80	68245
<input checked="" type="checkbox"/> silber struktur silver structured argent structuré	W 90 / H 80	68247

✓ LAGERWARE | IN STOCK | PRODUITS EN STOCK ✓ 2-4 WOCHEN LIEFERZEIT | 2-4 WEEKS DELIVERY TIME | 2-4 SEMAINES DE DÉLAI DE LIVRAISON AUF ANFRAGE | ON REQUEST | À LA DEMANDE



WANDLEUCHTEN

WALL LUMINAIRES
APPLIQUES

03

OVERVIEW



CALPINO PRO
81



COLMENAR
85



SANIA 3
86



CLIMENE PRO
87



TORTORETO
88



SAN CONO
90



RIGA
93




ONO PRO
95



ZIMBA PRO
96



TREWELLARD
99

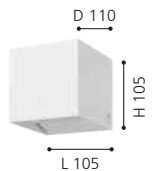
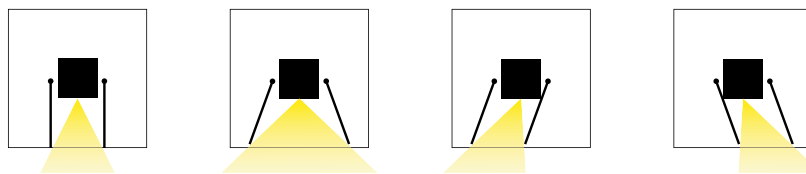



ESTEPEROLA
101



WANDLEUCHTE „CALPINO PRO“

WALL LUMINAIRE "CALPINO PRO"
APPLIQUE MURALE « CALPINO PRO »



DE Beschreibung

Quadratischer Wandwürfel direktstrahlend aus Aluminium pulverbeschichtet inkl. integriertem LED-Treiber ON/OFF. Leuchte mit verstellbaren Metallflügeln zum Verstellen des Ausstrahlwinkels.

EN Description

Square wall cube with direct light distribution made of powder-coated aluminium incl. integrated ON/OFF LED-driver. Luminaire with adjustable metal wings to adjust the beam angle.

FR Description

Cube mural carré à éclairage direct en aluminium peint par poudrage avec LED-pilote ON/OFF intégré. Luminaire avec ailes métalliques réglables pour ajuster l'angle de rayonnement.



>80

IP54

220-240 V

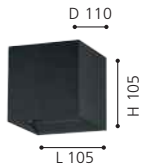
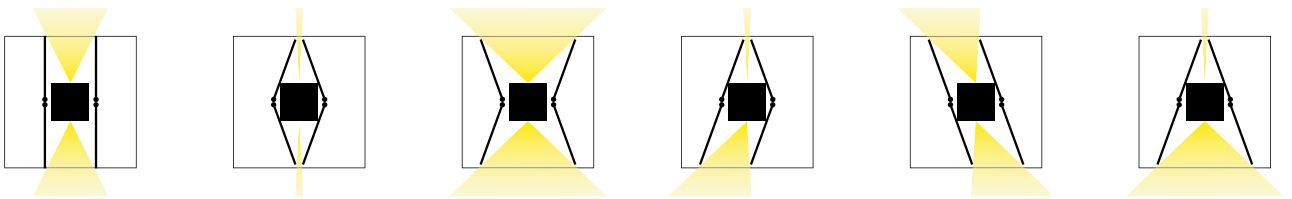
COLOUR	DIMENSIONS (mm)	COLOUR TEMP. (K)	LUMINOUS FLUX (lm)	POWER (W)	WEIGHT (kg)	MATERIAL NUMBER	
□ weiß struktur white structured blanc structuré	L 105 / H 105 / D 110	3000	280	6,7	0,70	68442	✓
■ schwarz struktur black structured noir structuré	L 105 / H 105 / D 110	3000	280	6,7	0,70	68444	✓
■ silber struktur silver structured argent structuré	L 105 / H 105 / D 110	3000	280	6,7	0,70	68446	✓
■ anthrazit struktur anthracite structured anthracite structuré	L 105 / H 105 / D 110	3000	280	6,7	0,70	68448	✓
□ weiß struktur white structured blanc structuré	L 105 / H 105 / D 110	4000	280	6,7	0,70	68443	✓
■ schwarz struktur black structured noir structuré	L 105 / H 105 / D 110	4000	280	6,7	0,70	68445	✓
■ silber struktur silver structured argent structuré	L 105 / H 105 / D 110	4000	280	6,7	0,70	68447	✓
■ anthrazit struktur anthracite structured anthracite structuré	L 105 / H 105 / D 110	4000	280	6,7	0,70	68449	✓

✓ LAGERWARE | IN STOCK | PRODUITS EN STOCK ✓ 2-4 WOCHEN LIEFERZEIT | 2-4 WEEKS DELIVERY TIME | 2-4 SEMAINES DE DÉLAI DE LIVRAISON ☐ AUF ANFRAGE | ON REQUEST | À LA DEMANDE



WANDLEUCHE „CALPINO PRO“

WALL LUMINAIRE "CALPINO PRO"
APPLIQUE MURALE « CALPINO PRO »



DE Beschreibung

Quadratischer Wandwürfel direkt/indirekt strahlend aus Aluminium pulverbeschichtet inkl. integriertem LED-Treiber ON/OFF. Leuchte mit verstellbaren Metallflügeln zum Verstellen der Ausstrahlwinkel.

EN Description

Square wall cube with direct/indirect distribution made of powder-coated aluminium incl. integrated ON/OFF LED-driver. Luminaire with adjustable metal wings to adjust the beam angle.

FR Description

Cube mural carré à distribution directe/indirecte en aluminium thermolaqué y compris LED-pilote ON/OFF intégré. Luminaire avec ailes métalliques réglables pour ajuster l'angle de diffusion.



>80



IP54



220-240 V

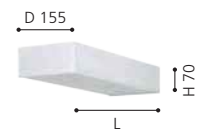
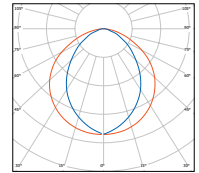
COLOUR	DIMENSIONS (mm)	COLOUR TEMP. (K)	LUMINOUS FLUX (lm)	POWER (W)	WEIGHT (kg)	MATERIAL NUMBER	
□ weiß struktur white structured blanc structuré	L 105 / H 105 / D 110	3000	556	8	0,76	61921	✓
■ schwarz struktur black structured noir structuré	L 105 / H 105 / D 110	3000	556	8	0,76	61922	✓
■ silber struktur silver structured argent structuré	L 105 / H 105 / D 110	3000	556	8	0,76	61923	✓
■ anthrazit struktur anthracite structured anthracite structuré	L 105 / H 105 / D 110	3000	556	8	0,76	61924	✓
□ weiß struktur white structured blanc structuré	L 105 / H 105 / D 110	4000	562	8	0,76	61925	✓
■ schwarz struktur black structured noir structuré	L 105 / H 105 / D 110	4000	562	8	0,76	61926	✓
■ silber struktur silver structured argent structuré	L 105 / H 105 / D 110	4000	562	8	0,76	61927	✓
■ anthrazit struktur anthracite structured anthracite structuré	L 105 / H 105 / D 110	4000	562	8	0,76	61928	✓

✓ LAGERWARE | IN STOCK | PRODUITS EN STOCK ✓ 2-4 WOCHEN LIEFERZEIT | 2-4 WEEKS DELIVERY TIME | 2-4 SEMAINES DE DÉLAI DE LIVRAISON ☐ AUF ANFRAGE | ON REQUEST | À LA DEMANDE



WANDLEUCHE „COLMENAR“

WALL LUMINAIRE „COLMENAR“
APPLIQUE MURALE « COLMENAR »



DE Beschreibung

Wandleuchte indirektstrahlend aus Aluminium pulverbeschichtet inkl. integriertem LED-Treiber ON/OFF. Leuchte mit klarer Glasabdeckung.

EN Description

Wall luminaire with indirect light distribution made of powder-coated aluminium incl. integrated ON/OFF LED-driver. Luminaire with clear glass cover.

FR Description

Applique murale à éclairage indirect en aluminium peint par poudrage y compris LED-pilote ON/OFF intégré. Luminaire avec cache en verre transparent.

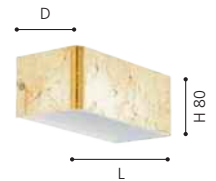
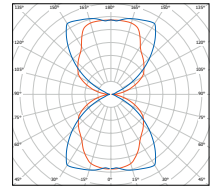


COLOUR	DIMENSIONS (mm)	COLOUR TEMP. (K)	LUMINOUS FLUX (lm)	POWER (W)	WEIGHT (kg)	MATERIAL NUMBER	
weiß white blanc	L 155 / H 70 / D 155	3000	1101	13	2,30	67427	✓
schwarz black noir	L 155 / H 70 / D 155	3000	1101	13	2,30	67645	✓
silber silver argent	L 155 / H 70 / D 155	3000	1101	13	2,30	67643	✓
weiß white blanc	L 155 / H 70 / D 155	4000	1209	13	2,30	67647	✓
schwarz black noir	L 155 / H 70 / D 155	4000	1209	13	2,30	67652	✓
silber silver argent	L 155 / H 70 / D 155	4000	1209	13	2,30	67649	✓
weiß white blanc	L 395 / H 70 / D 155	3000	3390	32	4	67428	✓
schwarz black noir	L 395 / H 70 / D 155	3000	3390	32	4	67646	✓
silber silver argent	L 395 / H 70 / D 155	3000	3390	32	4	67644	✓
weiß white blanc	L 395 / H 70 / D 155	4000	3724	32	4	67648	✓
schwarz black noir	L 395 / H 70 / D 155	4000	3724	32	4	67653	✓
silber silver argent	L 395 / H 70 / D 155	4000	3724	32	4	67651	✓

✓ LAGERWARE | IN STOCK | PRODUITS EN STOCK ✓ 2-4 WOCHEN LIEFERZEIT | 2-4 WEEKS DELIVERY TIME | 2-4 SEMAINES DE DÉLAI DE LIVRAISON ☐ AUF ANFRAGE | ON REQUEST | À LA DEMANDE

WANDLEUCHTE „SANIA 3“

WALL LUMINAIRE “SANIA 3”
APPLIQUE MURALE « SANIA 3 »



DE Beschreibung	EN Description	FR Description
Wandleuchte direkt/indirekt strahlend aus Aluminium inkl. integriertem LED-Treiber ON/OFF.	Wall luminaire direct/indirect distribution made of aluminium incl. integrated ON/OFF LED-driver.	Applique murale à distribution directe/indirecte en aluminium y compris LED-pilote ON/OFF intégré.

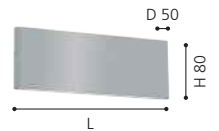
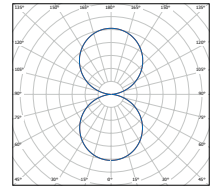
LED
CRI >80
SDCM ≤3
>50.000 h
220-240 V

COLOUR	DIMENSIONS (mm)	COLOUR TEMP. (K)	LUMINOUS FLUX (lm)	POWER (W)	WEIGHT (kg)	MATERIAL NUMBER	
außen/innen outside/inside extérieur/intérieur							
<input type="checkbox"/> <input type="checkbox"/> weiß/weiß white/white blanc/blanc	L 120 / H 80 / D 90	3000	682	7	0,54	64544	✓
<input type="checkbox"/> <input type="checkbox"/> nickel/weiß nickel/white nickel/blanc	L 120 / H 80 / D 90	3000	682	7	0,54	64545	✓
<input type="checkbox"/> <input type="checkbox"/> gold/weiß gold/white or/blanc	L 120 / H 80 / D 90	3000	682	7	0,54	64546	✓
<input type="checkbox"/> <input type="checkbox"/> silber/weiß silver/white argent/blanc	L 120 / H 80 / D 90	3000	682	7	0,54	64547	✓
<input type="checkbox"/> <input type="checkbox"/> schwarz/weiß black/white noire/blanc	L 120 / H 80 / D 90	3000	682	7	0,54	64548	✓
<input type="checkbox"/> <input type="checkbox"/> schwarz/gold black/gold noir/or	L 120 / H 80 / D 90	3000	682	7	0,54	64549	✓
<input type="checkbox"/> <input type="checkbox"/> grau/weiß grey/white gris/blanc	L 120 / H 80 / D 90	3000	682	7	0,54	64552	✓
<input type="checkbox"/> <input type="checkbox"/> taupe/weiß taupe/white taupe/blanc	L 120 / H 80 / D 90	3000	682	7	0,54	64553	✓
<input type="checkbox"/> <input type="checkbox"/> weiß/weiß white/white blanc/blanc	L 200 / H 80 / D 100	3000	1236	12	0,77	64554	✓
<input type="checkbox"/> <input type="checkbox"/> nickel/weiß nickel/white nickel/blanc	L 200 / H 80 / D 100	3000	1236	12	0,77	64555	✓
<input type="checkbox"/> <input type="checkbox"/> gold/weiß gold/white or/blanc	L 200 / H 80 / D 100	3000	1236	12	0,77	64556	✓
<input type="checkbox"/> <input type="checkbox"/> silber/weiß silver/white argent/blanc	L 200 / H 80 / D 100	3000	1236	12	0,77	64557	✓
<input type="checkbox"/> <input type="checkbox"/> schwarz/weiß black/white noire/blanc	L 200 / H 80 / D 100	3000	1236	12	0,77	64558	✓
<input type="checkbox"/> <input type="checkbox"/> schwarz/gold black/gold noir/or	L 200 / H 80 / D 100	3000	1236	12	0,77	64559	✓
<input type="checkbox"/> <input type="checkbox"/> grau/weiß grey/white gris/blanc	L 200 / H 80 / D 100	3000	1236	12	0,77	64564	✓
<input type="checkbox"/> <input type="checkbox"/> taupe/weiß taupe/white taupe/blanc	L 200 / H 80 / D 100	3000	1236	12	0,77	64565	✓
<input type="checkbox"/> <input type="checkbox"/> weiß/weiß white/white blanc/blanc	L 365 / H 80 / D 100	3000	1395	14	1,05	64566	✓
<input type="checkbox"/> <input type="checkbox"/> nickel/weiß nickel/white nickel/blanc	L 365 / H 80 / D 100	3000	1395	14	1,05	64567	✓
<input type="checkbox"/> <input type="checkbox"/> gold/weiß gold/white or/blanc	L 365 / H 80 / D 100	3000	1395	14	1,05	64568	✓
<input type="checkbox"/> <input type="checkbox"/> silber/weiß silver/white argent/blanc	L 365 / H 80 / D 100	3000	1395	14	1,05	64569	✓
<input type="checkbox"/> <input type="checkbox"/> schwarz/weiß black/white noire/blanc	L 365 / H 80 / D 100	3000	1395	14	1,05	64571	✓
<input type="checkbox"/> <input type="checkbox"/> schwarz/gold black/gold noir/or	L 365 / H 80 / D 100	3000	1395	14	1,05	64572	✓
<input type="checkbox"/> <input type="checkbox"/> grau/weiß grey/white gris/blanc	L 365 / H 80 / D 100	3000	1395	14	1,05	64573	✓
<input type="checkbox"/> <input type="checkbox"/> taupe/weiß taupe/white taupe/blanc	L 365 / H 80 / D 100	3000	1395	14	1,05	64574	✓

✓ LAGERWARE | IN STOCK | PRODUITS EN STOCK ✓ 2-4 WOCHEN LIEFERZEIT | 2-4 WEEKS DELIVERY TIME | 2-4 SEMAINES DE DÉLAI DE LIVRAISON AUF ANFRAGE | ON REQUEST | À LA DEMANDE

WANDLEUCHE „CLIMENE PRO“

WALL LUMINAIRE "CLIMENE PRO"
APPLIQUE MURALE « CLIMENE PRO »



DE Beschreibung

Minimalistische Profil-Wandleuchte aus Aluminium gebürstet inkl. DALI LED-Treiber.

EN Description

Minimalist profile wall luminaire made of brushed aluminium incl. DALI LED-driver.

FR Description

Applique murale profilée minimaliste en aluminium brossé LED-pilote DALI inclus.



>80



≤3



>50.000 h



DALI/ Push-/ SwitchDim
220-240 V



	DIMENSIONS (mm)	COLOUR TEMP. (K)	LUMINOUS FLUX (lm)	POWER (W)	WEIGHT (kg)	MATERIAL NUMBER	
☐ weiß struktur white structured blanc structuré	L 255 / H 80 / D 50	3000	538	11	0,50	64018	✓
■ aluminium gebürstet brushed aluminium aluminium brossé	L 255 / H 80 / D 50	3000	538	11	0,50	64025	✓
■ anthrazit anthracite anthracite	L 255 / H 80 / D 50	3000	538	11	0,50	64032	✓
☐ weiß struktur white structured blanc structuré	L 500 / H 80 / D 50	3000	1174	20	0,98	64019	✓
■ aluminium gebürstet brushed aluminium aluminium brossé	L 500 / H 80 / D 50	3000	1174	20	0,98	64026	✓
■ anthrazit anthracite anthracite	L 500 / H 80 / D 50	3000	1174	20	0,98	64033	✓
☐ weiß struktur white structured blanc structuré	L 950 / H 80 / D 50	3000	2070	33	1,74	64021	✓
■ aluminium gebürstet brushed aluminium aluminium brossé	L 950 / H 80 / D 50	3000	2070	33	1,74	64027	✓
■ anthrazit anthracite anthracite	L 950 / H 80 / D 50	3000	2070	33	1,74	64034	✓
☐ weiß struktur white structured blanc structuré	L 1180 / H 80 / D 50	3000	2572	40	2,31	64022	✓
■ aluminium gebürstet brushed aluminium aluminium brossé	L 1180 / H 80 / D 50	3000	2572	40	2,31	64028	✓
■ anthrazit anthracite anthracite	L 1180 / H 80 / D 50	3000	2572	40	2,31	64035	✓

✓ LAGERWARE | IN STOCK | PRODUITS EN STOCK ✓ 2-4 WOCHEN LIEFERZEIT | 2-4 WEEKS DELIVERY TIME | 2-4 SEMAINES DE DÉLAI DE LIVRAISON ☐ AUF ANFRAGE | ON REQUEST | À LA DEMANDE

WANDLEUCHTE „TORTORETO 60“ GU10

WALL LUMINAIRE "TORTORETO 60" GU10
APPLIQUE MURALE « TORTORETO 60 » GU10



**BULB
RECOMMENDATION:**
2700K: 69275
4000K: 69276



DE Beschreibung

Wandleuchte aus Aluminium pulverbeschichtet, direkt/indirekt strahlend, zur Kombination mit verschiedenen Ausblendringen. Lieferung inkl. Saugnapf; (Ausblendring ist separat zu bestellen).

EN Description

Wall luminaire made of powder-coated aluminium, direct/indirect distribution, for combination with various diffuser rings. Supplied with suction cup; (blanking ring to be ordered separately).

FR Description

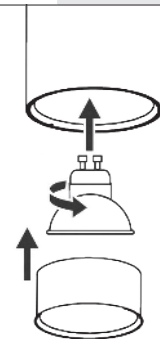
Applique murale en aluminium thermolaqué, distribution directe/indirecte, à combiner avec différents anneaux de diffusion. Livré avec une ventouse ; (l'anneau de défilement doit être commandé séparément).



COLOUR	DIMENSIONS (mm)	WEIGHT (kg)	MATERIAL NUMBER	
<input type="checkbox"/> weiß struktur white structured blanc structuré	Ø 60 / H 235 / D 80	0,54	64914	✓
<input type="checkbox"/> schwarz struktur black structured noir structuré	Ø 60 / H 235 / D 80	0,54	64916	✓
<input type="checkbox"/> silber struktur silver structured argent structuré	Ø 60 / H 235 / D 80	0,54	64918	✓

AUSBLENDRING „TORTORETO“

BLANKING RING "TORTORETO"
ANNEAU DE MASQUAGE « TORTORETO »



DE Beschreibung

Ausblendring zur Produktfamilie Tortoreto in der GU10-Ausführung.

EN Description

Fade-out ring for the Tortoreto product family in the GU10 version.

FR Description

Anneau d'occultation pour la famille de produits Tortoreto en version GU10.

COLOUR	WEIGHT (kg)	MATERIAL NUMBER	
<input type="checkbox"/> weiß matt white matt blanc mat	0,01	62567	✓
<input type="checkbox"/> schwarz matt black matt noir mat	0,01	62568	✓
<input type="checkbox"/> gold gold or	0,01	62569	✓
<input type="checkbox"/> silber silver argent	0,01	62571	✓
<input type="checkbox"/> kupfer copper cuivre	0,01	62572	✓

✓ LAGERWARE | IN STOCK | PRODUITS EN STOCK ✓ 2-4 WOCHEN LIEFERZEIT | 2-4 WEEKS DELIVERY TIME | 2-4 SEMAINES DE DÉLAI DE LIVRAISON AUF ANFRAGE | ON REQUEST | À LA DEMANDE

WANDLEUCHE „TORTORETO 100“ E27

WALL LUMINAIRE "TORTORETO 100" E27
APPLIQUE MURALE « TORTORETO 100 » E27



BULB
RECOMMENDATION:
110135



DE Beschreibung

Wandleuchte aus Aluminium pulverbeschichtet, direkt/indirekt strahlend, zur Aufnahme von E27 Leuchtmitteln.

EN Description

Wall luminaire made of powder-coated aluminium, direct/indirect distribution, to accommodate E27 luminaires.

FR Description

Applique murale en aluminium thermolaqué, distribution directe/indirecte, pour accueillir des ampoules E27.



E27



2 x 40 W



220-240 V

COLOUR	DIMENSIONS (mm)	WEIGHT (kg)	MATERIAL NUMBER	
weiß struktur white structured blanc structuré	Ø 100 / H 400 / D 140	1,18	64915	✓
schwarz struktur black structured noir structuré	Ø 100 / H 400 / D 140	1,18	64917	✓
silber struktur silver structured argent structuré	Ø 100 / H 400 / D 140	1,18	64919	✓

✓ LAGERWARE | IN STOCK | PRODUITS EN STOCK ✓ 2-4 WOCHEN LIEFERZEIT | 2-4 WEEKS DELIVERY TIME | 2-4 SEMAINES DE DÉLAI DE LIVRAISON AUF ANFRAGE | ON REQUEST | À LA DEMANDE



WANDLEUCHE „SAN CONO“ GU10

WALL LUMINAIRE "SAN CONO" GU10
LUMINAIRE À SUSPENDRE « SAN CONO » GU10



BULB
RECOMMENDATION:

4000K for 64892 / 67705: 69276

2700K for 64894 / 67704: 69275



DE Beschreibung

Dekorative Wandleuchte aus Aluminium in hochwertigen Oberflächen beschichtet zur Aufnahme von GU10 Leuchtmitteln.

EN Description

Decorative wall luminaire made of aluminium coated in high-quality surfaces to accommodate GU10 luminaires.

FR Description

Applique murale décorative en aluminium revêtu de surfaces de haute qualité pour accueillir des ampoules GU10.



GU10 1 x 35 W 220-240 V

COLOUR	DIMENSIONS (mm)	WEIGHT (kg)	MATERIAL NUMBER	
außen/innen outside/inside extérieur/intérieur				
■ ■ schwarz/schlaggold black/beaten gold noir/or texturés	Ø 60 / H 390 / D 80	0,68	64894	✓
□ □ weiß/schlagsilber white/beaten silver blanc/argent texturés	Ø 60 / H 390 / D 80	0,68	64892	✓
■ ■ schwarz/schlaggold black/beaten gold noir/or texturés	Ø 100 / H 600 / D 140	0,77	67704	✓
□ □ weiß/schlagsilber white/beaten silver blanc/argent texturés	Ø 100 / H 600 / D 140	0,77	67705	✓

✓✓ LAGERWARE | IN STOCK | PRODUITS EN STOCK ✓ 2-4 WOCHEN LIEFERZEIT | 2-4 WEEKS DELIVERY TIME | 2-4 SEMAINES DE DÉLAI DE LIVRAISON AUF ANFRAGE | ON REQUEST | À LA DEMANDE



WANDLEUCHE „SAN CONO“ GU10 DIREKT/INDIREKT

WALL LUMINAIRE "SAN CONO" GU10 DIRECT/INDIRECT

LUMINAIRE À SUSPENDRE « SAN CONO » GU10 DIRECT/INDIRECT



BULB RECOMMENDATION:

4000K for 67701 / 67703: 69276

2700K for 67699 / 67702: 69275



DE Beschreibung

Dekorative Wandleuchte aus Aluminium in hochwertigen Oberflächen beschichtet zur Aufnahme von GU10 Leuchtmitteln. - direkt/indirekt

EN Description

Decorative wall luminaire made of aluminium coated in high-quality surfaces to accommodate GU10 luminaires. - direct/indirect

FR Description

Applique murale décorative en aluminium revêtu de surfaces de haute qualité pour accueillir des ampoules GU10. - direct/indirect



GU10



2 x 35 W



220-240 V



COLOUR	DIMENSIONS (mm)	WEIGHT (kg)	MATERIAL NUMBER	
außen/innen outside/inside extérieur/intérieur				
■ ■ schwarz/schlaggold black/beaten gold noir/or texturés	Ø 60 / H 880 / D 80	1,00	67699	✓
□ □ weiß/schlagsilber white/beaten silver blanc/argent texturés	Ø 60 / H 880 / D 80	1,00	67701	✓
■ ■ schwarz/schlaggold black/beaten gold noir/or texturés	Ø 100 / H 1000 / D 140	4,00	67702	✓
□ □ weiß/schlagsilber white/beaten silver blanc/argent texturés	Ø 100 / H 1000 / D 140	4,00	67703	✓

✓ LAGERWARE | IN STOCK | PRODUITS EN STOCK ✓ 2-4 WOCHEN LIEFERZEIT | 2-4 WEEKS DELIVERY TIME | 2-4 SEMAINES DE DÉLAI DE LIVRAISON ☐ AUF ANFRAGE | ON REQUEST | À LA DEMANDE



WANDLEUCHE „RIGA“

WALL LUMINAIRE "RIGA"
APPLIQUE MURALE « RIGA »



**BULB
RECOMMENDATION:**
2700K: 69275
4000K: 69276



DE Beschreibung

Wandleuchte direktstrahlend, Gehäuse wahlweise aus Edelstahl oder Stahl pulverbeschichtet.

EN Description

Wall luminaire direct distribution, housing optionally of stainless steel or steel powder-coated.

FR Description

Applique à éclairage direct, boîtier au choix en acier inoxydable ou en acier peint par poudrage.



GU10



1 x 35 W



IP44



220-240 V

COLOUR	DIMENSIONS (mm)	WEIGHT (kg)	MATERIAL NUMBER	
<input type="checkbox"/> weiß white blanc	Ø 65 / H 150 / D 95	0,54	62711	✓
<input type="checkbox"/> anthrazit anthracite anthracite	Ø 65 / H 150 / D 95	0,54	62713	✓
<input type="checkbox"/> antikbraun antique brown brun antique	Ø 65 / H 150 / D 95	0,54	62715	✓
<input type="checkbox"/> edelstahl stainless steel brown inox	Ø 65 / H 150 / D 95	0,54	62717	✓

WANDLEUCHE „RIGA“

WALL LUMINAIRE "RIGA"
APPLIQUE MURALE « RIGA »



**BULB
RECOMMENDATION:**
2700K: 69275
4000K: 69276



DE Beschreibung

Wandleuchte direkt/indirekt strahlend, Gehäuse wahlweise aus Edelstahl oder Stahl pulverbeschichtet.

EN Description

Wall luminaire direct/indirect distribution, housing optionally of stainless steel or steel powder-coated.

FR Description

Applique à distribution directe/indirecte, boîtier au choix en acier inoxydable ou en acier revêtu par poudre.



GU10



2 x 35 W



IP44



220-240 V

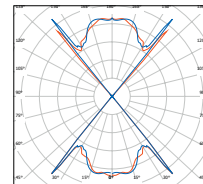
COLOUR	DIMENSIONS (mm)	WEIGHT (kg)	MATERIAL NUMBER	
<input type="checkbox"/> weiß white blanc	Ø 65 / H 200 / D 95	0,66	62712	✓
<input type="checkbox"/> anthrazit anthracite anthracite	Ø 65 / H 200 / D 95	0,66	62714	✓
<input type="checkbox"/> antikbraun antique brown brun antique	Ø 65 / H 200 / D 95	0,66	62716	✓
<input type="checkbox"/> edelstahl stainless steel brown inox	Ø 65 / H 200 / D 95	0,66	62718	✓

✓ LAGERWARE | IN STOCK | PRODUITS EN STOCK ✓ 2-4 WOCHEN LIEFERZEIT | 2-4 WEEKS DELIVERY TIME | 2-4 SEMAINES DE DÉLAI DE LIVRAISON ☐ AUF ANFRAGE | ON REQUEST | À LA DEMANDE



WANDLEUCHTE „ONO PRO“

WALL LUMINAIRE "ONO PRO"
APPLIQUE MURALE « ONO PRO »



DE Beschreibung

Wandleuchte direkt/indirekt strahlend aus Aluminium pulverbeschichtet mit klarer Linse aus Glas für eine spezielle Lichterscheinung.

EN Description

Wall luminaire direct/indirect distribution made of powder-coated aluminium with clear lense of glas for a special light appearance.

FR Description

Applique murale à distribution directe/indirecte en aluminium thermolaqué avec lentille en verre clair pour un effet lumineux spécial.

LED




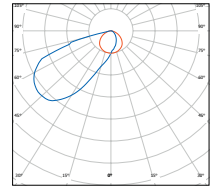
220-240 V

COLOUR	DIMENSIONS (mm)	COLOUR TEMP. (K)	LUMINOUS FLUX (lm)	POWER (W)	WEIGHT (kg)	MATERIAL NUMBER	
weiß white blanc	Ø 90 / H 80 / D 130	3000	413	6	0,46	68101	✓
anthrazit anthracite anthracite	Ø 90 / H 80 / D 130	3000	413	6	0,46	68102	✓
silber silver argent	Ø 90 / H 80 / D 130	3000	413	6	0,46	68103	✓

✓ LAGERWARE | IN STOCK | PRODUITS EN STOCK ✓ 2-4 WOCHEN LIEFERZEIT | 2-4 WEEKS DELIVERY TIME | 2-4 SEMAINES DE DÉLAI DE LIVRAISON ☐ AUF ANFRAGE | ON REQUEST | À LA DEMANDE

WANDLEUCHTE „ZIMBA PRO“

WALL LUMINAIRE "ZIMBA PRO"
APPLIQUE MURALE « ZIMBA PRO »



DE Beschreibung

Einbau-Wandleuchte aus Aluminium pulverbeschichtet, Abdeckung aus gehärtetem Glas. Lieferung inkl. Einbaudose für Gipskarton oder Mauerwerk und LED-Treiber ON/OFF.

EN Description

Wall luminaire for recessed mounting made of powder-coated aluminium, cover made of tempered glass. Delivery incl. recessed box for plasterboard or masonry and ON/OFF LED-driver.

FR Description

Applique murale encastrable en aluminium peint par poudrage, diffuseur en verre trempé. Livrée avec boîte d'encastrement pour placoplâtre ou maçonnerie et bouton-poussoir ON/OFF.


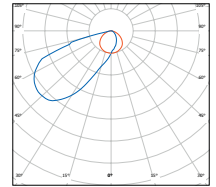


COLOUR	DIMENSIONS (mm)	CUT OUT (mm)	COLOUR TEMP. (K)	LUMINOUS FLUX (lm)	POWER (W)	WEIGHT (kg)	MATERIAL NUMBER	
□ weiß white blanc	L 105 / H 105 / D 65	L 96 / H 96 / D 60	4000	197	4,5	0,35	65095	✓
■ anthrazit anthracite anthracite	L 105 / H 105 / D 65	L 96 / H 95 / D 60	4000	197	4,5	0,35	66259	✓
■ silber silver argent	L 105 / H 105 / D 65	L 96 / H 95 / D 60	4000	197	4,5	0,35	66265	✓

✓ LAGERWARE | IN STOCK | PRODUITS EN STOCK ✓ 2-4 WOCHEN LIEFERZEIT | 2-4 WEEKS DELIVERY TIME | 2-4 SEMAINES DE DÉLAI DE LIVRAISON ☐ AUF ANFRAGE | ON REQUEST | À LA DEMANDE

WANDLEUCHTE „ZIMBA PRO“

WALL LUMINAIRE "ZIMBA PRO"
APPLIQUE MURALE « ZIMBA PRO »



DE Beschreibung

Wandleuchte für den Einbau aus Aluminium pulverbeschichtet, Abdeckung aus gehärtetem Glas. Lieferung inkl. Einbaudose für Gipskarton oder Mauerwerk und LED-Treiber ON/OFF.

EN Description

Wall luminaire for recessed mounting made of powder-coated aluminium, cover made of tempered glass. Delivery incl. recessed box for plasterboard or masonry and ON/OFF LED-driver.

FR Description

Applique murale encastrable en aluminium peint par poudrage, diffuseur en verre trempé. Livrée avec boîte d'encastrement pour placoplâtre ou maçonnerie et bouton-poussoir ON/OFF.



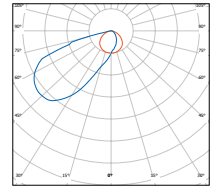
COLOUR	DIMENSIONS (mm)	CUT OUT (mm)	COLOUR TEMP. (K)	LUMINOUS FLUX (lm)	POWER (W)	WEIGHT (kg)	MATERIAL NUMBER	
□ weiß white blanc	L 204 / H 106 / D 65	L 195 / H 95 / D 60	3000	568	10	0,70	65096	✓
■ anthrazit anthracite anthracite	L 204 / H 106 / D 65	L 195 / H 95 / D 60	3000	568	10	0,70	66261	✓
■ silber silver argent	L 204 / H 106 / D 65	L 195 / H 95 / D 60	3000	568	10	0,70	66266	✓

✓ LAGERWARE | IN STOCK | PRODUITS EN STOCK ✓ 2-4 WOCHEN LIEFERZEIT | 2-4 WEEKS DELIVERY TIME | 2-4 SEMAINES DE DÉLAI DE LIVRAISON ☐ AUF ANFRAGE | ON REQUEST | À LA DEMANDE



WANDLEUCHE „TREWELLARD“

WALL LUMINAIRE "TREWELLARD"
APPLIQUE MURALE « TREWELLARD »



DRIVER
RECOMMENDATION:
69507



DE Beschreibung

Einbau-Wandleuchte aus Aluminium pulverbeschichtet.
Lieferung excl. LED-Treiber.

EN Description

Wall luminaire for recessed mounting made of
powder-coated aluminium. Delivery excl. LED-driver.

FR Description

Applique murale encastrable en aluminium peint par
poudrage. Livraison excl. LED-pilote.



>80





≤3

>50.000 h

50 mm

COLOUR	DIMENSIONS (mm)	CUT OUT (mm)	COLOUR TEMP. (K)	LUMINOUS FLUX (lm)	POWER (W)	CURRENT (mA)	WEIGHT (kg)	MATERIAL NUMBER	
<input type="checkbox"/> weiß white blanc	L 80 / H 80 / D 34	L 65 / H 75 / D 50	3000	69	1,1	350	0,13	67174	✓
<input type="checkbox"/> weiß white blanc	L 80 / H 120 / D 34	L 65 / H 110 / D 50	3000	49	1,1	350	0,177	67175	✓
<input type="checkbox"/> weiß white blanc	L 120 / H 155 / D 34	L 105 / H 135 / D 50	3000	105	2,2	700	0,294	67176	✓


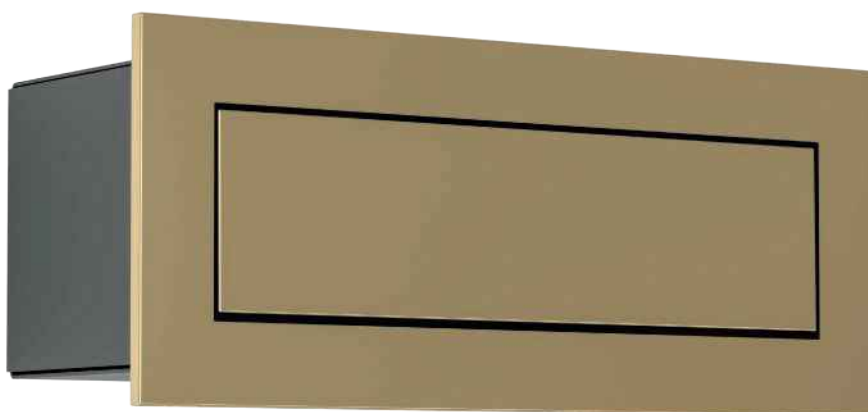
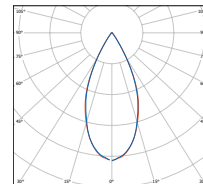
✓ LAGERWARE | IN STOCK | PRODUITS EN STOCK ✓ 2-4 WOCHEN LIEFERZEIT | 2-4 WEEKS DELIVERY TIME | 2-4 SEMAINES DE DÉLAI DE LIVRAISON ☐ AUF ANFRAGE | ON REQUEST | À LA DEMANDE



✓ LAGERWARE | IN STOCK | PRODUITS EN STOCK ✓ 2-4 WOCHEN LIEFERZEIT | 2-4 WEEKS DELIVERY TIME | 2-4 SEMAINES DE DÉLAI DE LIVRAISON ☐ AUF ANFRAGE | ON REQUEST | À LA DEMANDE

WANDLEUCHE „ESTEPEROLA“

WALL LUMINAIRE „ESTEPEROLA“
APPLIQUE MURALE « ESTEPEROLA »



DE Beschreibung

Einbau-Wandleuchte aus Stahl. Lieferung inkl. LED-Treiber on/off.

EN Description

Wall luminaire for recessed mounting made of steel. Delivery incl. LED-driver on/off.

FR Description

Applique pour montage encastré en acier. Livré avec un driver LED on/off.



>80



≤3



>50.000 h



182 x 65 mm



90 mm



220-240 V

COLOUR	DIMENSIONS (mm)	CUT OUT (mm)	COLOUR TEMP. (K)	LUMINOUS FLUX (lm)	POWER (W)	WEIGHT (kg)	MATERIAL NUMBER	
■ nickel matt nicket matt nickel mat	L 195 / H 80 / D 78	L 182 / H 65 / D 90	3000	350	5,8	1,18	67422	✓
■ messing gebürstet brass brushed laiton brossé	L 195 / H 80 / D 78	L 182 / H 65 / D 90	3000	350	5,8	1,18	67424	✓
■ kupfer gebürstet copper brushed cuivre brossé	L 195 / H 80 / D 78	L 182 / H 65 / D 90	3000	350	5,8	1,18	67425	✓
■ chrom schwarz chrome black chrome noir	L 195 / H 80 / D 78	L 182 / H 65 / D 90	3000	350	5,8	1,18	67426	✓

✓ LAGERWARE | IN STOCK | PRODUITS EN STOCK ✓ 2-4 WOCHEN LIEFERZEIT | 2-4 WEEKS DELIVERY TIME | 2-4 SEMAINES DE DÉLAI DE LIVRAISON ☐ AUF ANFRAGE | ON REQUEST | À LA DEMANDE



EINBAULEUCHTEN

RECESSED LUMINAIRES
LUMINAIRES ENCASTRABLES

04

OVERVIEW



SALOBRENA PRO
105



ABIERTAS PRO CCT
115



ALBAVILLA
116



MIZATA
119



FUEVA PRO CCT
121



TALVERA
124



ZIGO
126



TERNI PRO
129




TEDO PRO
132



AMALFARA
137



TONEZZA
138



VASCELLO
143



BISCARI
151



TREVIGLIO
155




ERZENI
156



PANTALEO
159



SALICETO SPA
161

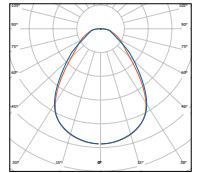


ALQUERIA
163



LED-PANEL „SALOBRENA PRO CCT“

LED PANEL „SALOBRENA PRO CCT“
PANNEAU LED « SALOBRENA PRO CCT »



DE Beschreibung

Rastereinbauleuchte aus Aluminium mit microprismatischer Abdeckung für reduzierte Leuchtdichte (UGR<19). Leuchte mit integriertem CCT-Switch zum Wechsel der Lichtfarbe (3000K/4000K/6500K), Lieferung inkl. LED-Treiber on/off. Aufbaurahmen separat erhältlich (siehe Seite 110).

EN Description

Recessed louvre luminaire made of aluminium with micro-prismatic cover for reduced luminance (UGR<19). Luminaire with integrated CCT switch for changing the light colour (3000K/4000K/6500K), delivery incl. LED-driver on/off. Surface-mounting frame available separately (see page 110).

FR Description

Luminaire à paralume encastré en aluminium avec diffuseur microprismatique pour une luminance réduite (UGR<19). Luminaire avec CCT-Switch intégré pour changer la couleur de la lumière (3000K/4000K/6500K), livré avec LED-pilote on/off. Cadre de montage disponible séparément (voir page 110).

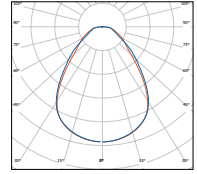


COLOUR	DIMENSIONS (mm)	COLOUR TEMP. (K)	LUMINOUS FLUX (lm)	POWER (W)	WEIGHT (kg)	MATERIAL NUMBER	
<input type="checkbox"/> weiß white blanc	L 595 / W 595 / H 32	3000 / 4000 / 6500	4560 (3000K)	40	1,77	69076	✓
<input type="checkbox"/> weiß white blanc	L 620 / W 620 / H 32	3000 / 4000 / 6500	4560 (3000K)	40	1,89	69077	✓

✓ LAGERWARE | IN STOCK | PRODUITS EN STOCK ✓ 2-4 WOCHEN LIEFERZEIT | 2-4 WEEKS DELIVERY TIME | 2-4 SEMAINES DE DÉLAI DE LIVRAISON ☐ AUF ANFRAGE | ON REQUEST | À LA DEMANDE

LED-PANEL „SALOBRENA PRO“

LED PANEL "SALOBRENA PRO"
PANNEAU LED « SALOBRENA PRO »



DRIVER
RECOMMENDATION:
ON/OFF: 69258, 67998
DALI: 67875



DE Beschreibung

Rastereinbauleuchte aus Aluminium mit microprismatischer Abdeckung für reduzierte Leuchtdichte (UGR<19), LED-Treiber separat bestellen, Ein-/Aufbaurahmen separat erhältlich (siehe Seite 110).

EN Description

Recessed louvre luminaire of aluminium with microprismatic cover for reduced luminance (UGR<19), order LED-driver separately, recessed/surface-mounted frame available separately (see page 110).

FR Description

Luminaire encastré à grille en aluminium avec diffuseur microprismatique pour une luminance réduite (UGR<19), LED-pilote à commander séparément, cadre de montage disponible séparément (voir page 110).

LED	CRI	SDCM	UGR	↑
>80	≤3	>50.000 h	<19	70 mm

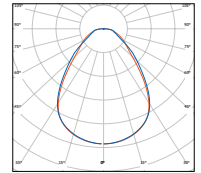
COLOUR	DIMENSIONS (mm)	COLOUR TEMP. (K)	LUMINOUS FLUX (lm)	POWER (W)	CURRENT (mA)	WEIGHT (kg)	MATERIAL NUMBER	
<input type="checkbox"/> weiß white blanc	L 595 / W 595 / H 36	3000	4405	31	800	1,60	67658	✓
<input type="checkbox"/> weiß white blanc	L 595 / W 595 / H 36	4000	4627	31	800	1,60	67659	✓
<input type="checkbox"/> weiß white blanc	L 620 / W 620 / H 36	3000	4405	31	800	1,80	67656	✓
<input type="checkbox"/> weiß white blanc	L 620 / W 620 / H 36	4000	4627	31	800	1,80	67657	✓

✓ LAGERWARE | IN STOCK | PRODUITS EN STOCK ✓ 2-4 WOCHEN LIEFERZEIT | 2-4 WEEKS DELIVERY TIME | 2-4 SEMAINES DE DÉLAI DE LIVRAISON ☐ AUF ANFRAGE | ON REQUEST | À LA DEMANDE

LED-PANEL „SALOBRENA PRO“ MIT TAGESLICHT- & BEWEGUNGSMELDER

LED PANEL "SALOBRENA PRO" WITH DAYLIGHT & MOTION DETECTOR

PANNEAU LED « SALOBRENA PRO » AVEC LUMIÈRE DU JOUR & DÉTECTEUR DE MOUVEMENT



DE Beschreibung

Rastereinbauleuchte aus Aluminium mit microprismatischer Abdeckung für reduzierte Leuchtdichte (UGR<19), Leuchte inkl. integriertem Tageslicht- & Bewegungssensor. Lieferung inkl. DALI Treiber und Fernbedienung. Ein-/Aufbaurahmen separat erhältlich (siehe Seite 110).

EN Description

Recessed louvre luminaire made of aluminium with micro-prismatic cover for reduced luminance (UGR<19), luminaire incl. integrated daylight & motion sensor. Supplied with DALI driver and remote control. Recessed/surface-mounted frame available separately (see page 110).

FR Description

Luminaire encastré à grille en aluminium avec cache microprismatique pour une luminance réduite (UGR<19), luminaire y compris détecteur de mouvement du jour & de mouvement intégré. Livré avec pilote DALI et télécommande. Cadre de montage disponible séparément (voir page 110).

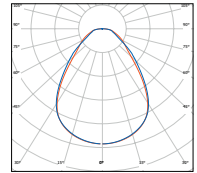


COLOUR	DIMENSIONS (mm)	COLOUR TEMP. (K)	LUMINOUS FLUX (lm)	POWER (W)	CURRENT (mA)	WEIGHT (kg)	MATERIAL NUMBER	
weiß white blanc	L 595 / W 595 / H 36	3000	4405	31	800	2,30	67665	✓
weiß white blanc	L 595 / W 595 / H 36	4000	4627	31	800	2,30	67666	✓
weiß white blanc	L 620 / W 620 / H 36	3000	4405	31	800	2,50	67663	✓
weiß white blanc	L 620 / W 620 / H 36	4000	4627	31	800	2,50	67664	✓

✓ LAGERWARE | IN STOCK | PRODUITS EN STOCK ✓ 2-4 WOCHEN LIEFERZEIT | 2-4 WEEKS DELIVERY TIME | 2-4 SEMAINES DE DÉLAI DE LIVRAISON ☐ AUF ANFRAGE | ON REQUEST | À LA DEMANDE

LED-PANEL „SALOBRENA PRO“

LED PANEL "SALOBRENA PRO"
PANNEAU LED « SALOBRENA PRO »



DRIVER
RECOMMENDATION:
ON/OFF: 69258, 67998
DALI: 67875



DE Beschreibung

Rastereinbauleuchte aus Aluminium mit microprismatischer Abdeckung für reduzierte Leuchtdichte (UGR<19), Treiber separat bestellen, Ein-/Aufbaurahmen separat erhältlich (siehe Seite 111).

EN Description

Recessed louvre luminaire of aluminium with microprismatic cover for reduced luminance (UGR<19), order driver separately, recessed/surface-mounted frame available separately (see page 111).

FR Description

Luminaire encastré à grille en aluminium avec diffuseur microprismatique pour une luminance réduite (UGR<19), pilote à commander séparément, cadre de montage disponible séparément (voir page 111).

LED	CRI	SDCM	UGR	Icon
>80	≤3	>50.000 h	<19	70 mm

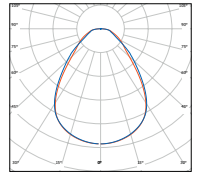
COLOUR	DIMENSIONS (mm)	COLOUR TEMP. (K)	LUMINOUS FLUX (lm)	POWER (W)	CURRENT (mA)	WEIGHT (kg)	MATERIAL NUMBER	Icon
<input type="checkbox"/> weiß white blanc	L 1195 / W 295 / H 36	3000	4385	31	800	1,60	67661	✓
<input type="checkbox"/> weiß white blanc	L 1195 / W 295 / H 36	4000	4438	31	800	1,60	67662	✓

✓ LAGERWARE | IN STOCK | PRODUITS EN STOCK ✓ 2-4 WOCHEN LIEFERZEIT | 2-4 WEEKS DELIVERY TIME | 2-4 SEMAINES DE DÉLAI DE LIVRAISON AUF ANFRAGE | ON REQUEST | À LA DEMANDE

LED-PANEL „SALOBRENA PRO“ MIT TAGESLICHT- & BEWEGUNGSMELDER

LED PANEL "SALOBRENA PRO" WITH DAYLIGHT & MOTION DETECTOR

PANNEAU LED « SALOBRENA PRO » AVEC DÉTECTEUR DE LUMIÈRE DU JOUR & DE MOUVEMENT



DE Beschreibung

Rastereinbauleuchte aus Aluminium mit microprismatischer Abdeckung für reduzierte Leuchtdichte (UGR<19), Leuchte inkl. integriertem Tageslicht- & Bewegungssensor. Lieferung inkl. DALI Treiber und Fernbedienung. Ein-/Aufbaurahmen separat erhältlich (siehe Seite 111).

EN Description

Recessed louvre luminaire made of aluminium with micro-prismatic cover for reduced luminance (UGR<19), luminaire incl. integrated daylight & motion sensor. Supplied with DALI driver and remote control. Recessed/surface-mounted frame available separately (see page 111).

FR Description

Luminaire encastré à grille en aluminium avec cache microprismatique pour une luminance réduite (UGR<19), luminaire y compris détecteur de mouvement du jour & de mouvement intégré. Livré avec pilote DALI et télécommande. Cadre de montage disponible séparément (voir page 111).



COLOUR	DIMENSIONS (mm)	COLOUR TEMP. (K)	LUMINOUS FLUX (lm)	POWER (W)	CURRENT (mA)	WEIGHT (kg)	MATERIAL NUMBER	
<input type="checkbox"/> weiß white blanc	L 1195 / W 295 / H 36	3000	4385	31	800	2,30	67667	✓
<input type="checkbox"/> weiß white blanc	L 1195 / W 295 / H 36	4000	4438	31	800	2,30	67668	✓

✓ LAGERWARE | IN STOCK | PRODUITS EN STOCK ✓ 2-4 WOCHEN LIEFERZEIT | 2-4 WEEKS DELIVERY TIME | 2-4 SEMAINES DE DÉLAI DE LIVRAISON ☐ AUF ANFRAGE | ON REQUEST | À LA DEMANDE

EINBAURAHMEN „SALOBRENA PRO“

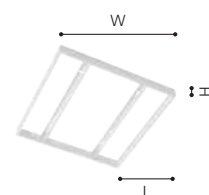
BUILT-IN MOUNTING FRAME "SALOBRENA PRO"
CADRE D'ENCASTREMENT « SALOBRENA PRO »



DE Beschreibung	EN Description	FR Description				
Einbaurahmen zum Einbau der Produktfamilie SALOBRENA PRO in ausgesägte Deckenausschnitte.	Mounting frame for installation of the SALOBRENA PRO product family in sawn ceiling cut-outs.	Cadre d'encastrement pour le montage de la famille de produits SALOBRENA PRO dans des découpes de plafond sciées.				
COLOUR	DIMENSIONS (mm)	FOR LUMINAIRE SIZE (mm)	CUT OUT (mm)	WEIGHT (kg)	MATERIAL NUMBER	
■ □ Stahl-weiß steel-white acier-blanc	L 655 / W 655 / H 40	L 595 / W 595	L 620 / W 620 / H 50	1,65	68747	✓
■ □ Stahl-weiß steel-white acier-blanc	L 1255 / W 355 / H 40	L 1195 / W 295	L 1225 / W 325 / H 50	2,17	68749	✓

AUFBAURAHMEN „SALOBRENA PRO“

SURFACE MOUNTING FRAME "SALOBRENA PRO"
CADRE D'INSTALLATION « SALOBRENA PRO »

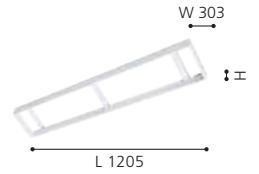


DE Beschreibung	EN Description	FR Description				
Aufbaurahmen für Anbaumontage der Produktfamilie SALOBRENA PRO. Mit * markierte Artikel nur für SALOBRENA 1.	Mounting frame for surface mounting of the SALOBRENA PRO product family. * marked articles only compatible for SALOBRENA 1.	Cadre pour montage en saillie de la famille de produits SALOBRENA PRO. * les articles marqués ne sont compatibles qu'avec SALOBRENA 1.				
COLOUR	DIMENSIONS (mm)	FOR LUMINAIRE SIZE (mm)	WEIGHT (kg)	*	MATERIAL NUMBER	
■ □ Stahl-weiß steel-white acier-blanc	L 603 / W 603 / H 50	L 595 / W 595	1,90	*	61358	✓
■ □ Stahl-weiß steel-white acier-blanc	L 603 / W 603 / H 72	L 595 / W 595	1,90		69363	✓
■ □ Stahl-weiß steel-white acier-blanc	L 628 / W 628 / H 50	L 620 / W 620	2,0	*	61359	✓
■ □ Stahl-weiß steel-white acier-blanc	L 628 / W 628 / H 72	L 620 / W 620	2,0		69364	✓

✓ LAGERWARE | IN STOCK | PRODUITS EN STOCK ✓ 2-4 WOCHEN LIEFERZEIT | 2-4 WEEKS DELIVERY TIME | 2-4 SEMAINES DE DÉLAI DE LIVRAISON ☐ AUF ANFRAGE | ON REQUEST | À LA DEMANDE

AUFBAURAHMEN „SALOBRENA PRO“

SURFACE MOUNTING FRAME "SALOBRENA PRO"
CADRE D'INSTALLATION « SALOBRENA PRO »



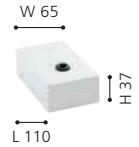
DE Beschreibung	EN Description	FR Description				
Aufbaurahmen für Anbaumontage der Produktfamilie SALOBRENA PRO. Mit * markierte Artikel nur für SALOBRENA 1.	Mounting frame for surface mounting of the SALOBRENA PRO product family. * marked articles only compatible for SALOBRENA 1.	Cadre pour montage en saillie de la famille de produits SALOBRENA PRO. * les articles marqués ne sont compatibles qu'avec SALOBRENA 1.				
COLOUR	DIMENSIONS (mm)	FOR LUMINAIRE SIZE (mm)	WEIGHT (kg)	*	MATERIAL NUMBER	
Stahl-weiß steel-white acier-blanc	L 1205 / W 303 / H 50	L 1195 / W 295	1,85	*	61361	✓
Stahl-weiß steel-white acier-blanc	L 1205 / W 303 / H 72	L 1195 / W 295	2,55		69365	✓

✓ LAGERWARE | IN STOCK | PRODUITS EN STOCK ✓ 2-4 WOCHEN LIEFERZEIT | 2-4 WEEKS DELIVERY TIME | 2-4 SEMAINES DE DÉLAI DE LIVRAISON AUF ANFRAGE | ON REQUEST | À LA DEMANDE

BALDACHIN 5-POLIG „SALOBRENA PRO“

CANOPY 5-POLE "SALOBRENA PRO"

BALDAQUIN 5 PÔLES « SALOBRENA PRO »



DE Beschreibung

Baldachin aus Aluminium-Druckguss inkl. 2000mm langem transparentem 5 x 0,75mm² Einspeisekabel.

EN Description

Die-cast aluminium canopy incl. 2000mm long transparent 5 x 0,75mm² feeder cable.

FR Description

Baldaquin en aluminium moulé sous pression, y compris câble d'alimentation transparent 5 x 0,75mm² de 2000mm de long.



220-240 V

COLOUR	DIMENSIONS (mm)	PENDULUM LENGTH (mm)	WEIGHT (kg)	MATERIAL NUMBER	
<input type="checkbox"/> weiß white blanc	L 110 / W 65 / H 37	2000	0,38	60349	✓

BALDACHIN 2-POLIG „SALOBRENA PRO“

CANOPY 2-POLE "SALOBRENA PRO"

BALDAQUIN 2 PÔLES « SALOBRENA PRO »



DE Beschreibung

Baldachin aus Blech inkl. 2000mm langem transparentem 2 x 0,75mm² Einspeisekabel.

EN Description

Canopy made of sheet metal incl. 2000mm long transparent 2 x 0,75mm² feeder cable.

FR Description

Baldaquin en tôle avec câble d'alimentation transparent 2 x 0,75mm² de 2000mm de long.



220-240 V

COLOUR	DIMENSIONS (mm)	PENDULUM LENGTH (mm)	WEIGHT (kg)	MATERIAL NUMBER	
<input type="checkbox"/> weiß white blanc	L 95 / W 95 / H 25	2000	0,20	61489	✓

✓ LAGERWARE | IN STOCK | PRODUITS EN STOCK ✓ 2-4 WOCHEN LIEFERZEIT | 2-4 WEEKS DELIVERY TIME | 2-4 SEMAINES DE DÉLAI DE LIVRAISON ☐ AUF ANFRAGE | ON REQUEST | À LA DEMANDE

ABHÄNGUNG „SALOBRENA PRO“

SUSPENSION "SALOBRENA PRO"
SUSPENSION « SALOBRENA PRO »


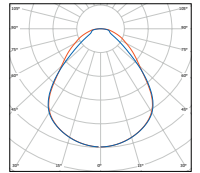


DE Beschreibung	EN Description	FR Description		
Y-Seilabhangung fur Pendelmontage der Produktfamilie SALOBRENA PRO bestehend aus: Deckenbefestiger, Schnellspanner und 900mm langem Stahlseil. Pro Leuchte werden 2 Stuck benotigt.	Y-Cable suspension for pendant mounting of the SALOBRENA PRO product family consisting of: Ceiling fastener, quick release and 900mm long steel cable. 2 pieces are required per luminaire.	Y-Suspension par cable pour montage suspendu de la famille de produits SALOBRENA PRO comprenant : Fixation au plafond, dispositif de serrage rapide et cable en acier de 900 mm de long. 2 pieces sont necessaires par luminaire.		
COLOUR	PENDULUM LENGTH (mm)	WEIGHT (kg)	MATERIAL NUMBER	
■ Stahl steel acier	900	0,12	61355	✓



DOWNLIGHT „ABIERTAS PRO CCT“

DOWNLIGHT "ABIERTAS PRO CCT"
DOWNLIGHT « ABIERTAS PRO CCT »



DE Beschreibung

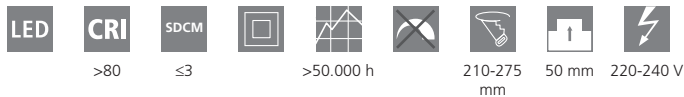
Halbeinbauleuchte aus Aluminium mit microprismatischer Abdeckung für reduzierte Leuchtdichte (UGR<19) zum Einbau in Deckenausschnitte von 210-275mm Durchmesser. Leuchte mit integriertem CCT-Switch zum Wechsel der Lichtfarbe (3000K/4000K/6000K), Lieferung inkl. Treiber on/off.

EN Description

Semi-recessed luminaire made of aluminium with microprismatic cover for reduced luminance (UGR<19) for installation in ceiling cut-outs of 210-275mm diameter. Luminaire with integrated CCT switch for changing the light colour (3000K/4000K/6000K), delivery incl. driver on/off.

FR Description

Luminaire semi-encastré en aluminium avec diffuseur microprismatique pour une luminance réduite (UGR<19) à encastrier dans des découpes de plafond de 210-275mm de diamètre. Luminaire avec CCT-Switch intégré pour changer la couleur de la lumière (3000K/4000K/6000K), livré avec pilote on/off.

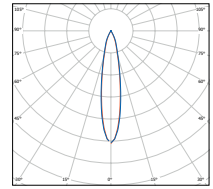


COLOUR	DIMENSIONS (mm)	COLOUR TEMP. (K)	LUMINOUS FLUX (lm)	POWER (W)	WEIGHT (kg)	MATERIAL NUMBER	
<input type="checkbox"/> weiß white blanc	Ø 300 / H 25	3000 / 4000 / 6000	2140	27	0,50	68779	✓


✓ LAGERWARE | IN STOCK | PRODUITS EN STOCK ✓ 2-4 WOCHEN LIEFERZEIT | 2-4 WEEKS DELIVERY TIME | 2-4 SEMAINES DE DÉLAI DE LIVRAISON ☐ AUF ANFRAGE | ON REQUEST | À LA DEMANDE

EINBAULEUCHTE „ALBAVILLA“

RECESSED LUMINAIRE "ALBAVILLA"
LUMINAIRE ENCASTRÉ « ALBAVILLA »



**DRIVER
RECOMMENDATION:**
ON/OFF: 67682, 69258
DALI: 67875, 68872, 69257



DE Beschreibung

Einbauleuchte aus Aluminium-Strangpressprofil pulverbeschichtet mit eingebauten Kunststoffreflektoren in schwarz für perfekten Sehkomfort (UGR<16), Treiber separat bestellen.

EN Description

Recessed luminaire made of extruded aluminium profile, powder-coated with built-in plastic reflectors in black for perfect visual comfort (UGR<16), order driver separately.

FR Description

Luminaire encastré en profilé d'aluminium extrudé thermolaqué avec réflecteurs en plastique noir intégrés pour un confort visuel parfait (UGR<16), pilote à commander séparément.

LED

CRI

>80

SDCM

≤3

Life span

>50.000 h

UGR

<16

Mounting

Height

115 mm



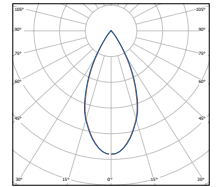


COLOUR	DIMENSIONS (mm)	CUT OUT (mm)	ANGLE (°)	COLOUR TEMP. (K)	LUMINOUS FLUX (lm)	POWER (W)	VOLTAGE (Vdc)	CURRENT (mA)	WEIGHT (kg)	MATERIAL NUMBER	
5-FACH 5-FOLD 5 AMP.											
☐ weiß white blanc	L 154 / W 68 / H 70	L 140 / W 52	20	3000	925	12	18	700	0,35	67744	✓
■ schwarz black noir	L 154 / W 68 / H 70	L 140 / W 52	20	3000	925	12	18	700	0,35	68891	✓
☐ weiß white blanc	L 154 / W 68 / H 70	L 140 / W 52	20	4000	933	12	18	700	0,35	67747	✓
■ schwarz black noir	L 154 / W 68 / H 70	L 140 / W 52	20	4000	933	12	18	700	0,35	68894	✓
☐ weiß white blanc	L 154 / W 68 / H 70	L 140 / W 52	30	3000	875	12	18	700	0,35	67751	✓
■ schwarz black noir	L 154 / W 68 / H 70	L 140 / W 52	30	3000	875	12	18	700	0,35	68897	✓
☐ weiß white blanc	L 154 / W 68 / H 70	L 140 / W 52	30	4000	883	12	18	700	0,35	67754	✓
■ schwarz black noir	L 154 / W 68 / H 70	L 140 / W 52	30	4000	883	12	18	700	0,35	68901	✓
☐ weiß white blanc	L 154 / W 68 / H 70	L 140 / W 52	40	3000	845	12	18	700	0,35	67486	✓
■ schwarz black noir	L 154 / W 68 / H 70	L 140 / W 52	40	3000	845	12	18	700	0,35	68904	✓
☐ weiß white blanc	L 154 / W 68 / H 70	L 140 / W 52	40	4000	853	12	18	700	0,35	67489	✓
■ schwarz black noir	L 154 / W 68 / H 70	L 140 / W 52	40	4000	853	12	18	700	0,35	68907	✓
10-FACH 10-FOLD 10 AMP.											
☐ weiß white blanc	L 287 / W 68 / H 70	L 272 / W 52	20	3000	1850	22	32	700	0,64	67745	✓
■ schwarz black noir	L 287 / W 68 / H 70	L 272 / W 52	20	3000	1850	22	32	700	0,64	68892	✓
☐ weiß white blanc	L 287 / W 68 / H 70	L 272 / W 52	20	4000	1867	22	32	700	0,64	67748	✓
■ schwarz black noir	L 287 / W 68 / H 70	L 272 / W 52	20	4000	1867	22	32	700	0,64	68895	✓
☐ weiß white blanc	L 287 / W 68 / H 70	L 272 / W 52	30	3000	1750	22	32	700	0,64	67752	✓
■ schwarz black noir	L 287 / W 68 / H 70	L 272 / W 52	30	3000	1750	22	32	700	0,64	68898	✓
☐ weiß white blanc	L 287 / W 68 / H 70	L 272 / W 52	30	4000	1766	22	32	700	0,64	67755	✓
■ schwarz black noir	L 287 / W 68 / H 70	L 272 / W 52	30	4000	1766	22	32	700	0,64	68902	✓
☐ weiß white blanc	L 287 / W 68 / H 70	L 272 / W 52	40	3000	1691	22	32	700	0,64	67487	✓
■ schwarz black noir	L 287 / W 68 / H 70	L 272 / W 52	40	3000	1691	22	32	700	0,64	68905	✓
☐ weiß white blanc	L 287 / W 68 / H 70	L 272 / W 52	40	4000	1706	22	32	700	0,64	67491	✓
■ schwarz black noir	L 287 / W 68 / H 70	L 272 / W 52	40	4000	1706	22	32	700	0,64	68908	✓
15-FACH 15-FOLD 15 AMP.											
☐ weiß white blanc	L 418 / W 68 / H 70	L 410 / W 52	20	3000	2775	33	44	700	0,93	67746	✓
■ schwarz black noir	L 418 / W 68 / H 70	L 410 / W 52	20	3000	2775	33	44	700	0,93	68893	✓
☐ weiß white blanc	L 418 / W 68 / H 70	L 410 / W 52	20	4000	2800	33	44	700	0,93	67749	✓
■ schwarz black noir	L 418 / W 68 / H 70	L 410 / W 52	30	3000	2625	33	44	700	0,93	68899	✓
☐ weiß white blanc	L 418 / W 68 / H 70	L 410 / W 52	30	3000	2625	33	44	700	0,93	67753	✓
■ schwarz black noir	L 418 / W 68 / H 70	L 410 / W 52	30	4000	2650	33	44	700	0,93	68903	✓
☐ weiß white blanc	L 418 / W 68 / H 70	L 410 / W 52	30	4000	2650	33	44	700	0,93	67756	✓
■ schwarz black noir	L 418 / W 68 / H 70	L 410 / W 52	40	3000	2536	33	44	700	0,93	68906	✓
☐ weiß white blanc	L 418 / W 68 / H 70	L 410 / W 52	40	3000	2536	33	44	700	0,93	67488	✓
■ schwarz black noir	L 418 / W 68 / H 70	L 410 / W 52	20	4000	2800	33	44	700	0,93	68896	✓
☐ weiß white blanc	L 418 / W 68 / H 70	L 410 / W 52	40	4000	2559	33	44	700	0,93	67492	✓
■ schwarz black noir	L 418 / W 68 / H 70	L 410 / W 52	40	4000	2559	33	44	700	0,93	68909	✓


✓ LAGERWARE | IN STOCK | PRODUITS EN STOCK ✓ 2-4 WOCHEN LIEFERZEIT | 2-4 WEEKS DELIVERY TIME | 2-4 SEMAINES DE DÉLAI DE LIVRAISON ☐ AUF ANFRAGE | ON REQUEST | À LA DEMANDE



EINBAULEUCHTE „MIZATA“
 RECESSED LUMINAIRE "MIZATA"
 LUMINAIRE ENCASTRÉ « MIZATA »



DRIVER RECOMMENDATION:
 ON/OFF: 67418
 DALI: 68378



DE Beschreibung	EN Description	FR Description
Einbauleuchte aus Aluminium-Druckguss mit eingebauten Kunststoffreflektoren für perfekten Sehkomfort (UGR<19). Treiber separat bestellen.	Recessed luminaire made of die-cast aluminium with built-in plastic reflectors for perfect visual comfort (UGR<19). Driver to be ordered separately.	Luminaire encastré en aluminium moulé sous pression avec réflecteurs en plastique intégrés pour un confort visuel parfait (UGR<19). Pilote à commander séparément.

LED	CRI	SDCM					
>80	≤3	>50.000 h	<19	50°	90 x 90 mm	50 mm	

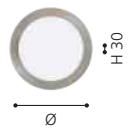
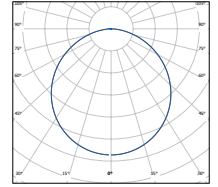
COLOUR	DIMENSIONS (mm)	COLOUR TEMP. (K)	LUMINOUS FLUX (lm)	POWER (W)	VOLTAGE (Vdc)	CURRENT (mA)	WEIGHT (kg)	MATERIAL NUMBER	
weiß struktur white structured blanc structuré	L 110 / W 110 / H 48	3000	1447	13,2	12	400	0,293	68187	✓
schwarz struktur black structured noir structuré	L 110 / W 110 / H 48	3000	1447	13,2	12	400	0,293	68186	✓
silber struktur silver structured structuré argent	L 110 / W 110 / H 48	3000	1447	13,2	12	400	0,293	68188	✓
weiß struktur white structured blanc structuré	L 110 / W 110 / H 48	4000	1489	13,2	12	400	0,293	68191	✓
schwarz struktur black structured noir structuré	L 110 / W 110 / H 48	4000	1489	13,2	12	400	0,293	68189	✓
silber struktur silver structured structuré argent	L 110 / W 110 / H 48	4000	1489	13,2	12	400	0,293	68192	✓

✓ LAGERWARE | IN STOCK | PRODUITS EN STOCK ✓ 2-4 WOCHEN LIEFERZEIT | 2-4 WEEKS DELIVERY TIME | 2-4 SEMAINES DE DÉLAI DE LIVRAISON ☐ AUF ANFRAGE | ON REQUEST | À LA DEMANDE



EINBAULEUCHTE „FUEVA PRO CCT“ RUND

RECESSED LUMINAIRE "FUEVA PRO CCT" ROUND
LUMINAIRE ENCASTRÉ « FUEVA PRO CCT » ROND



DE Beschreibung

Runde Einbauleuchte mit Metallgehäuse und opaler Abdeckung. Leuchte inkl. CCT-Switch – Lichtfarbe einstellbar zwischen 3000K, 4000K oder 6000K – und Treiber on/off.

EN Description

Round recessed luminaire with metal housing and opal cover. Luminaire incl. CCT switch - light colour adjustable between 3000K, 4000K or 6000K - and driver on/off.

FR Description

Luminaire encastré rond avec boîtier métallique et diffuseur opale. Luminaire avec CCT-Switch - couleur de lumière réglable entre 3000K, 4000K ou 6000K - et pilote on/off.



>80



≤4



>50.000 h



100°



40 mm



220-240 V

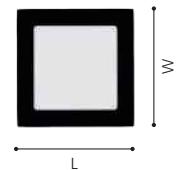

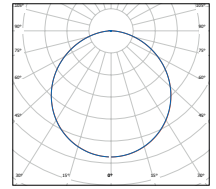
COLOUR	DIMENSIONS (mm)	CUT OUT (mm)	COLOUR TEMP. (K)	LUMINOUS FLUX (lm)	POWER (W)	WEIGHT (kg)	MATERIAL NUMBER	
weiß white blanc	Ø 85 / H 30	Ø 74	3000 / 4000 / 6000	164 / 178 / 184	3	0,16	68701	✓
schwarz black noir	Ø 85 / H 30	Ø 74	3000 / 4000 / 6000	164 / 178 / 184	3	0,16	68703	✓
nickel matt nickel matt nickel mat	Ø 85 / H 30	Ø 74	3000 / 4000 / 6000	164 / 178 / 184	3	0,16	68702	✓
weiß white blanc	Ø 120 / H 30	Ø 108	3000 / 4000 / 6000	254 / 276 / 291	6	0,24	68704	✓
schwarz black noir	Ø 120 / H 30	Ø 108	3000 / 4000 / 6000	254 / 276 / 291	6	0,24	68706	✓
nickel matt nickel matt nickel mat	Ø 120 / H 30	Ø 108	3000 / 4000 / 6000	254 / 276 / 291	6	0,24	68705	✓
weiß white blanc	Ø 170 / H 30	Ø 155	3000 / 4000 / 6000	930 / 1008 / 1101	15	0,43	68707	✓
schwarz black noir	Ø 170 / H 30	Ø 155	3000 / 4000 / 6000	930 / 1008 / 1101	15	0,43	68709	✓
nickel matt nickel matt nickel mat	Ø 170 / H 30	Ø 155	3000 / 4000 / 6000	930 / 1008 / 1101	15	0,43	68708	✓
weiß white blanc	Ø 225 / H 30	Ø 205	3000 / 4000 / 6000	1449 / 1510 / 1590	18	0,65	68711	✓
schwarz black noir	Ø 225 / H 30	Ø 205	3000 / 4000 / 6000	1449 / 1510 / 1590	18	0,65	68713	✓
nickel matt nickel matt nickel mat	Ø 225 / H 30	Ø 205	3000 / 4000 / 6000	1449 / 1510 / 1590	18	0,65	68712	✓

✓ LAGERWARE | IN STOCK | PRODUITS EN STOCK ✓ 2-4 WOCHEN LIEFERZEIT | 2-4 WEEKS DELIVERY TIME | 2-4 SEMAINES DE DÉLAI DE LIVRAISON ☐ AUF ANFRAGE | ON REQUEST | À LA DEMANDE



EINBAULEUCHTE „FUEVA PRO CCT“ ECKIG

RECESSED LUMINAIRE "FUEVA PRO CCT" SQUARE
LUMINAIRE ENCASTRÉ « FUEVA PRO CCT » CARRÉ



DE Beschreibung

Quadratische Einbauleuchte mit Metallgehäuse und opaler Abdeckung. Leuchte inkl. CCT-Switch – Lichtfarbe einstellbar zwischen 3000K, 4000K oder 6000K – und Treiber on/off.

EN Description

Square recessed luminaire with metal housing and opal cover. Luminaire incl. CCT switch - light colour adjustable between 3000K, 4000K or 6000K - and driver on/off.

FR Description

Luminaire encastré carré avec boîtier métallique et diffuseur opale. Luminaire avec CCT-Switch - couleur de lumière réglable entre 3000K, 4000K ou 6000K - et pilote on/off.

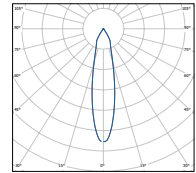


COLOUR	DIMENSIONS (mm)	CUT OUT (mm)	COLOUR TEMP. (K)	LUMINOUS FLUX (lm)	POWER (W)	WEIGHT (kg)	MATERIAL NUMBER	
weiß white blanc	L 85 / W 85 / H 30	74 x 74	3000 / 4000 / 6000	218 / 228 / 235	3	0,21	68714	✓
schwarz black noir	L 85 / W 85 / H 30	74 x 74	3000 / 4000 / 6000	218 / 228 / 235	3	0,21	68716	✓
nickel matt nickel matt nickel mat	L 85 / W 85 / H 30	74 x 74	3000 / 4000 / 6000	218 / 228 / 235	3	0,21	68715	✓
weiß white blanc	L 120 / W 120 / H 30	108 x 108	3000 / 4000 / 6000	338 / 368 / 388	6	0,28	68717	✓
schwarz black noir	L 120 / W 120 / H 30	108 x 108	3000 / 4000 / 6000	338 / 368 / 388	6	0,28	68719	✓
nickel matt nickel matt nickel mat	L 120 / W 120 / H 30	108 x 108	3000 / 4000 / 6000	338 / 368 / 388	6	0,28	68718	✓
weiß white blanc	L 170 / W 170 / H 30	155 x 155	3000 / 4000 / 6000	1243 / 1300 / 1360	15	0,49	68721	✓
schwarz black noir	L 170 / W 170 / H 30	155 x 155	3000 / 4000 / 6000	1243 / 1300 / 1360	15	0,49	68723	✓
nickel matt nickel matt nickel mat	L 170 / W 170 / H 30	155 x 155	3000 / 4000 / 6000	1243 / 1300 / 1360	15	0,49	68722	✓
weiß white blanc	L 225 / W 225 / H 30	205 x 205	3000 / 4000 / 6000	1556 / 1618 / 1648	18	0,78	68724	✓
schwarz black noir	L 225 / W 225 / H 30	205 x 205	3000 / 4000 / 6000	1556 / 1618 / 1648	18	0,78	68726	✓
nickel matt nickel matt nickel mat	L 225 / W 225 / H 30	205 x 205	3000 / 4000 / 6000	1556 / 1618 / 1648	18	0,78	68725	✓

✓ LAGERWARE | IN STOCK | PRODUITS EN STOCK ✓ 2-4 WOCHEN LIEFERZEIT | 2-4 WEEKS DELIVERY TIME | 2-4 SEMAINES DE DÉLAI DE LIVRAISON ☐ AUF ANFRAGE | ON REQUEST | À LA DEMANDE

EINBAUSTRALER „TALVERA G“

RECESSED SPOTLIGHT "TALVERA G"
SPOT À ENCASTRER « TALVERA G »



DRIVER RECOMMENDATION:

ON/OFF: 67476
TRIAC: 61575
DALI: 68378



DE Beschreibung

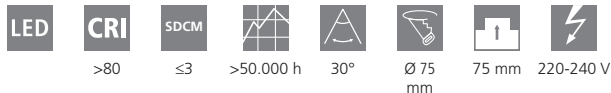
Runder Einbaustrahler starr aus Aluminium mit zurück-versetztem COB und eingebautem Reflektor. Treiber separat bestellen.

EN Description

Circular recessed spotlight, rigid aluminium, with recessed COB and built-in reflector. Driver to be ordered separately.

FR Description

Spot encastré rond rigide en aluminium avec COB en retrait et réflecteur intégré. Pilote à commander séparément.

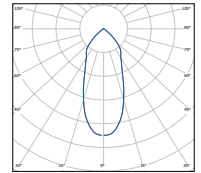


COLOUR	DIMENSIONS (mm)	COLOUR TEMP. (K)	LUMINOUS FLUX (lm)	POWER (W)	VOLTAGE (V)	CURRENT (mA)	WEIGHT (kg)	MATERIAL NUMBER	
☐ weiß white blanc	Ø 85 / H 63	2700	767 / 1080	6,9 / 13	34,6	200 / 300	0,18	61557	✓
■ schwarz black noir	Ø 85 / H 63	2700	767 / 1080	6,9 / 13	34,6	200 / 300	0,18	61567	✓
■ nickel matt / nickel matt / nickel mat	Ø 85 / H 63	2700	767 / 1080	6,9 / 13	34,6	200 / 300	0,18	61561	✓
■ chrom chrome chrome	Ø 85 / H 63	2700	767 / 1080	6,9 / 13	34,6	200 / 300	0,18	61564	✓
■ gold gold or	Ø 85 / H 63	2700	767 / 1080	6,9 / 13	34,6	200 / 300	0,18	61571	✓
☐ weiß white blanc	Ø 85 / H 63	3000	801 / 933	6,9 / 13	34,6	200 / 300	0,18	61558	✓
■ schwarz black noir	Ø 85 / H 63	3000	801 / 933	6,9 / 13	34,6	200 / 300	0,18	61568	✓
■ nickel matt / nickel matt / nickel mat	Ø 85 / H 63	3000	801 / 933	6,9 / 13	34,6	200 / 300	0,18	61562	✓
■ chrom chrome chrome	Ø 85 / H 63	3000	801 / 933	6,9 / 13	34,6	200 / 300	0,18	61565	✓
■ gold gold or	Ø 85 / H 63	3000	801 / 933	6,9 / 13	34,6	200 / 300	0,18	61572	✓
☐ weiß white blanc	Ø 85 / H 63	4000	822 / 1110	6,9 / 13	34,6	200 / 300	0,18	61559	✓
■ schwarz black noir	Ø 85 / H 63	4000	822 / 1110	6,9 / 13	34,6	200 / 300	0,18	61569	✓
■ nickel matt / nickel matt / nickel mat	Ø 85 / H 63	4000	822 / 1110	6,9 / 13	34,6	200 / 300	0,18	61563	✓
■ chrom chrome chrome	Ø 85 / H 63	4000	822 / 1110	6,9 / 13	34,6	200 / 300	0,18	61566	✓
■ gold gold or	Ø 85 / H 63	4000	822 / 1110	6,9 / 13	34,6	200 / 300	0,18	61573	✓

✓ LAGERWARE | IN STOCK | PRODUITS EN STOCK ✓ 2-4 WOCHEN LIEFERZEIT | 2-4 WEEKS DELIVERY TIME | 2-4 SEMAINES DE DÉLAI DE LIVRAISON ☐ AUF ANFRAGE | ON REQUEST | À LA DEMANDE

EINBAUSTRALER „TALVERA P“

RECESSED SPOTLIGHT „TALVERA P“
SPOT À ENCASTRER « TALVERA P »



DRIVER
RECOMMENDATION:

ON/OFF: 67476
TRIAC: 61575
DALI: 68378



DE Beschreibung

Runder Einbaustrahler starr aus Aluminium mit zurückversetzter COB und eingebautem Reflektor. Treiber separat bestellen.

EN Description

Circular recessed spotlight, rigid aluminium, with recessed COB and built-in reflector. Driver to be ordered separately.

FR Description

Spot encastré rond rigide en aluminium avec COB en retrait et réflecteur intégré. Pilote à commander séparément.



COLOUR	DIMENSIONS (mm)	COLOUR TEMP. (K)	LUMINOUS FLUX (lm)	POWER (W)	VOLTAGE (V)	CURRENT (mA)	WEIGHT (kg)	MATERIAL NUMBER	
weiß white blanc	Ø 75 / H 55	2700	740	8	34,6	200	0,14	61538	✓
schwarz black noir	Ø 75 / H 55	2700	740	8	34,6	200	0,14	61548	✓
nickel matt nickel matt nickel mat	Ø 75 / H 55	2700	740	8	34,6	200	0,14	61542	✓
chrom chrome chrome	Ø 75 / H 55	2700	740	8	34,6	200	0,14	61545	✓
gold gold or	Ø 75 / H 55	2700	740	8	34,6	200	0,14	61552	✓
weiß white blanc	Ø 75 / H 55	3000	773	8	34,6	200	0,14	61539	✓
schwarz black noir	Ø 75 / H 55	3000	773	8	34,6	200	0,14	61549	✓
nickel matt nickel matt nickel mat	Ø 75 / H 55	3000	773	8	34,6	200	0,14	61543	✓
chrom chrome chrome	Ø 75 / H 55	3000	773	8	34,6	200	0,14	61546	✓
gold gold or	Ø 75 / H 55	3000	773	8	34,6	200	0,14	61553	✓
weiß white blanc	Ø 75 / H 55	4000	792	8	34,6	200	0,14	61541	✓
schwarz black noir	Ø 75 / H 55	4000	792	8	34,6	200	0,14	61551	✓
nickel matt nickel matt nickel mat	Ø 75 / H 55	4000	792	8	34,6	200	0,14	61544	✓
chrom chrome chrome	Ø 75 / H 55	4000	792	8	34,6	200	0,14	61547	✓
gold gold or	Ø 75 / H 55	4000	792	8	34,6	200	0,14	61554	✓

✓ LAGERWARE | IN STOCK | PRODUITS EN STOCK ✓ 2-4 WOCHEN LIEFERZEIT | 2-4 WEEKS DELIVERY TIME | 2-4 SEMAINES DE DÉLAI DE LIVRAISON ☐ AUF ANFRAGE | ON REQUEST | À LA DEMANDE

EINBAUSTRALER „ZIGO“ GU10

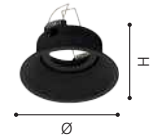
RECESSED SPOTLIGHT "ZIGO" GU10
SPOT ENCASTRÉ « ZIGO » GU10



**BULB
RECOMMENDATION:**
2700K: 69275
4000K: 69276



**SOCKET
RECOMMENDATION:**
61519



DE Beschreibung

Runder Einbaustrahler aus Aluminium. GU10 Fassung separat bestellen, Lieferung exkl. Leuchtmittel.

EN Description

Round recessed spotlight made of aluminium. GU10 luminaire holder to be ordered separately, delivery excl. illuminant.

FR Description

Spot encastré rond en aluminium. Douille GU10 à commander séparément, livraison sans ampoule.



GU10



1 x 35 W



130 mm



220-240 V

COLOUR	DIMENSIONS (mm)	CUT OUT (mm)	TYPE	WEIGHT (kg)	MATERIAL NUMBER	
<input type="checkbox"/> weiß white blanc	Ø 85 / H 76	Ø 76	starr fixed rigide	0,10	61704	✓
<input checked="" type="checkbox"/> schwarz black noir	Ø 85 / H 76	Ø 76	starr fixed rigide	0,10	69371	✓
<input type="checkbox"/> weiß white blanc	Ø 100 / H 92	Ø 92	starr fixed rigide	0,12	61706	✓
<input checked="" type="checkbox"/> schwarz black noir	Ø 100 / H 92	Ø 92	starr fixed rigide	0,12	69373	✓
<input type="checkbox"/> weiß white blanc	Ø 100 / H 92	Ø 92	schwenkbar moveable pivotant	0,12	61705	✓
<input checked="" type="checkbox"/> schwarz black noir	Ø 100 / H 92	Ø 92	schwenkbar moveable pivotant	0,12	69372	✓

EINBAUSTRALER „ZIGO“ GU10

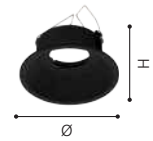
RECESSED SPOTLIGHT "ZIGO" GU10
SPOT ENCASTRÉ « ZIGO » GU10



**BULB
RECOMMENDATION:**
2700K: 69275
4000K: 69276



**SOCKET
RECOMMENDATION:**
61519



DE Beschreibung

Runder Einbaustrahler aus Aluminium mit erhöhter Schutzart IP54. GU10 Fassung separat bestellen, Lieferung exkl. Leuchtmittel.

EN Description

Round recessed spotlight made of aluminium with increased protection class IP54. GU10 luminaire holder to be ordered separately, delivery excl. illuminant.

FR Description

Spot encastré rond en aluminium avec un degré de protection élevé IP54. Douille GU10 à commander séparément, livraison sans ampoule.



GU10



1 x 35 W



IP54



130 mm



220-240 V

COLOUR	DIMENSIONS (mm)	CUT OUT (mm)	TYPE	WEIGHT (kg)	MATERIAL NUMBER	
<input type="checkbox"/> weiß white blanc	Ø 85 / H 44	Ø 76	starr fixed rigide	0,10	61713	✓
<input checked="" type="checkbox"/> schwarz black noir	Ø 85 / H 44	Ø 76	starr fixed rigide	0,10	69376	✓
<input type="checkbox"/> weiß white blanc	Ø 100 / H 45	Ø 92	schwenkbar moveable pivotant	0,12	61714	✓
<input checked="" type="checkbox"/> schwarz black noir	Ø 100 / H 45	Ø 92	schwenkbar moveable pivotant	0,12	69377	✓

✓ LAGERWARE | IN STOCK | PRODUITS EN STOCK ✓ 2-4 WOCHEN LIEFERZEIT | 2-4 WEEKS DELIVERY TIME | 2-4 SEMAINES DE DÉLAI DE LIVRAISON ☐ AUF ANFRAGE | ON REQUEST | À LA DEMANDE

EINBAUSTRALER „ZIGO“ GU10

RECESSED SPOTLIGHT "ZIGO" GU10
SPOT ENCASTRÉ « ZIGO » GU10



DE Beschreibung

Quadratischer Einbaustrahler aus Aluminium. GU10 Fassung separat bestellen, Lieferung exkl. Leuchtmittel.

EN Description

Square recessed spotlight made of aluminium. GU10 luminaireholder to be ordered separately, delivery excl. illuminant.

FR Description

Spot encastré carré en aluminium. Douille GU10 à commander séparément, livraison sans ampoule.



GU10



1 x 35 W



130 mm



220-240 V

COLOUR	DIMENSIONS (mm)	CUT OUT (mm)	TYPE	WEIGHT (kg)	MATERIAL NUMBER	
☐ weiß white blanc	L 100 / W 100 / H 50	L 90 / W 90	starr fixed rigide	0,16	61711	✓
■ schwarz black noir	L 100 / W 100 / H 50	L 90 / W 90	starr fixed rigide	0,16	69374	✓
☐ weiß white blanc	L 110 / W 110 / H 35	L 99 / W 99	schwenkbar moveable pivotant	0,18	61712	✓
■ schwarz black noir	L 110 / W 110 / H 35	L 99 / W 99	schwenkbar moveable pivotant	0,18	69375	✓

✓ LAGERWARE | IN STOCK | PRODUITS EN STOCK ✓ 2-4 WOCHEN LIEFERZEIT | 2-4 WEEKS DELIVERY TIME | 2-4 SEMAINES DE DÉLAI DE LIVRAISON ☐ AUF ANFRAGE | ON REQUEST | À LA DEMANDE



ESCLUSIVO
SARIN
1998/1999



ESCLUSIVO
SARIN
1998/1999

CONTEMPORARY ART
← EXHIBITION



EINBAUSTRALER „TERNI PRO“ GU10 RUND

RECESSED SPOTLIGHT "TERNI PRO" GU10 ROUND
SPOT ENCASTRÉ « TERNI PRO » GU10 ROND




BULB

RECOMMENDATION:

2700K: 69275

4000K: 69276



DE Beschreibung

Runder Einbaustrahler aus Aluminium inkl. GU10 Fassung.
Lieferung exkl. Leuchtmittel.

EN Description

Round recessed spotlight made of aluminium incl. GU10
socket. Delivery excl. illuminant.

FR Description

Spot encastré rond en aluminium avec douille GU10.
Livré sans ampoule.



GU10



1 x 50 W



Ø 85
mm



130 mm



220-240 V

COLOUR	DIMENSIONS (mm)	WEIGHT (kg)	MATERIAL NUMBER	
weiß white blanc	Ø 92 / H 125	0,19	61524	✓
schwarz black noir	Ø 92 / H 125	0,19	61523	✓
aluminium-gebürstet brushed aluminium aluminium brossé	Ø 92 / H 125	0,19	61522	✓

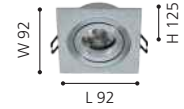
✓ LAGERWARE | IN STOCK | PRODUITS EN STOCK ✓ 2-4 WOCHEN LIEFERZEIT | 2-4 WEEKS DELIVERY TIME | 2-4 SEMAINES DE DÉLAI DE LIVRAISON ☐ AUF ANFRAGE | ON REQUEST | À LA DEMANDE

EINBAUSTRALER „TERNI PRO“ GU10 ECKIG

RECESSED SPOTLIGHT "TERNI PRO" GU10 ANGULAR
SPOT ENCASTRÉ « TERNI PRO » GU10 ANGLAIRE



BULB RECOMMENDATION:
2700K: 69275
4000K: 69276



DE Beschreibung

Quadratischer Einbaustrahler aus Aluminium einflammig inkl. GU10 Fassung. Lieferung exkl. Leuchtmittel.

EN Description

Square recessed aluminium spotlight, single-luminaire incl. GU10 luminaireholder. Delivery excl. illuminant.

FR Description

Spot encastré carré en aluminium à une lumière, douille GU10 incluse. Livré sans ampoule.



COLOUR	DIMENSIONS (mm)	WEIGHT (kg)	MATERIAL NUMBER	
□ weiß white blanc	L 92 / W 92 / H 125	0,20	61527	✓
■ schwarz black noir	L 92 / W 92 / H 125	0,20	61526	✓
■ aluminium-gebürstet brushed aluminium aluminium brossé	L 92 / W 92 / H 125	0,20	61525	✓

EINBAUSTRALER „TERNI PRO“ GU10 ZWEIFACH

RECESSED SPOTLIGHT "TERNI PRO" GU10 DOUBLE
SPOT ENCASTRÉ « TERNI PRO » GU10 DOUBLE



BULB RECOMMENDATION:
2700K: 69275
4000K: 69276



DE Beschreibung

Eckiger Einbaustrahler aus Aluminium zweiflammig inkl. GU10 Fassung. Lieferung exkl. Leuchtmittel.

EN Description

Angular recessed spotlight made of aluminium, double light, incl. GU10 luminaireholder. Delivery excl. illuminant.

FR Description

Spot encastré angulaire en aluminium, double lumière, avec douille GU10. Livraison hors éclairage.



COLOUR	DIMENSIONS (mm)	WEIGHT (kg)	MATERIAL NUMBER	
□ weiß white blanc	L 175 / W 92 / H 125	0,38	61534	✓
■ schwarz black noir	L 175 / W 92 / H 125	0,38	61533	✓
■ aluminium-gebürstet brushed aluminium aluminium brossé	L 175 / W 92 / H 125	0,38	61532	✓

✓ LAGERWARE | IN STOCK | PRODUITS EN STOCK ✓ 2-4 WOCHEN LIEFERZEIT | 2-4 WEEKS DELIVERY TIME | 2-4 SEMAINES DE DÉLAI DE LIVRAISON ☐ AUF ANFRAGE | ON REQUEST | À LA DEMANDE

EINBAUSTRALER „TERNI PRO“ GU10 DREIFACH

RECESSED SPOTLIGHT "TERNI PRO" GU10 TRIPLE
 SPOT ENCASTRÉ « TERNI PRO » GU10 TRIPLE



**BULB
 RECOMMENDATION:**
 2700K: 69275
 4000K: 69276



DE Beschreibung

Eckiger Einbaustrahler aus Aluminium dreiflämmig inkl. GU10 Fassung. Lieferung exkl. Leuchtmittel.

EN Description

Angular recessed spotlight made of aluminium triple light incl. GU10 socket. Delivery excl. illuminant.

FR Description

Spot encastré angulaire en aluminium à trois lumières, douille GU10 incluse. Livré sans ampoule.



GU10



3 x 50 W



245 x 85
 mm



135 mm



220-240 V

COLOUR	DIMENSIONS (mm)	WEIGHT (kg)	MATERIAL NUMBER	
☐ weiß white blanc	L 257 / W 92 / H 125	0,563	61537	✓✓
■ schwarz black noir	L 257 / W 92 / H 125	0,563	61536	✓✓
■ aluminium-gebürstet brushed aluminium aluminium brossé	L 257 / W 92 / H 125	0,563	61535	✓✓

✓✓ LAGERWARE | IN STOCK | PRODUITS EN STOCK ✓ 2-4 WOCHEN LIEFERZEIT | 2-4 WEEKS DELIVERY TIME | 2-4 SEMAINES DE DÉLAI DE LIVRAISON ☐ AUF ANFRAGE | ON REQUEST | À LA DEMANDE

DESIGN
 HIGHLIGHT
 DETAIL



EINBAUSTRALER „TEDO PRO“ GU10 RUND

RECESSED SPOTLIGHT "TEDO PRO" GU10 ROUND
SPOT ENCASTRÉ « TEDO PRO » GU10 ROND



DE Beschreibung

Runder Einbaustrahler aus Aluminium. GU10 Fassung separat bestellen, Lieferung exkl. Leuchtmittel.

EN Description

Round recessed spotlight made of aluminium. GU10 luminaire holder to be ordered separately, delivery excl. illuminant.

FR Description

Spot encastré rond en aluminium. Douille GU10 à commander séparément, livraison sans ampoule.



COLOUR	DIMENSIONS (mm)	WEIGHT (kg)	MATERIAL NUMBER	
<input type="checkbox"/> weiß white blanc	Ø 82 / H 120	0,11	61513	✓
<input type="checkbox"/> schwarz black noir	Ø 82 / H 120	0,11	68335	✓
<input type="checkbox"/> nickel matt nickel matt mat de nickel	Ø 82 / H 120	0,11	61512	✓
<input type="checkbox"/> chrom chrome chrome	Ø 82 / H 120	0,11	61511	✓
<input type="checkbox"/> bronze-gebürstet brushed bronze bronze brossé	Ø 82 / H 120	0,11	61515	✓
<input type="checkbox"/> messing brass laiton	Ø 82 / H 120	0,11	61514	✓

✓ LAGERWARE | IN STOCK | PRODUITS EN STOCK ✓ 2-4 WOCHEN LIEFERZEIT | 2-4 WEEKS DELIVERY TIME | 2-4 SEMAINES DE DÉLAI DE LIVRAISON AUF ANFRAGE | ON REQUEST | À LA DEMANDE

EINBAUSTRAHLER „TEDO PRO“ GU10 ECKIG

RECESSED SPOTLIGHT "TEDO PRO" GU10 ANGULAR
SPOT ENCASTRÉ « TEDO PRO » GU10 ANGULAIRE



DE Beschreibung

Quadratischer Einbaustrahler aus Aluminium. GU10 Fassung separat bestellen, Lieferung exkl. Leuchtmittel.

EN Description

Square recessed spotlight made of aluminium. GU10 luminaireholder to be ordered separately, delivery excl. illuminant.

FR Description

Spot encastré carré en aluminium. Douille GU10 à commander séparément, livraison sans ampoule.



COLOUR	DIMENSIONS (mm)	WEIGHT (kg)	MATERIAL NUMBER	
■ weiß white blanc	L 82 / W 82 / H 120	0,12	61518	✓
■ schwarz black noir	L 82 / W 82 / H 120	0,12	68336	✓
■ nickel matt nickel matt mat de nickel	L 82 / W 82 / H 120	0,12	61517	✓
■ chrom chrome chrome	L 82 / W 82 / H 120	0,12	61516	✓

✓ LAGERWARE | IN STOCK | PRODUITS EN STOCK ✓ 2-4 WOCHEN LIEFERZEIT | 2-4 WEEKS DELIVERY TIME | 2-4 SEMAINES DE DÉLAI DE LIVRAISON ☐ AUF ANFRAGE | ON REQUEST | À LA DEMANDE

EINBAUSTRALER „TEDO PRO IP65“ GU10 RUND

RECESSED SPOT "TEDO PRO IP65" GU10 ROUND
PROJECTEUR ENCASTRÉ « TEDO PRO IP65 » GU10 ROND



DE Beschreibung

Runder Einbaustrahler aus Aluminium mit erhöhter Schutzart IP65. GU10 Fassung separat bestellen, Lieferung exkl. Leuchtmittel.

EN Description

Round recessed spotlight made of aluminium with increased protection class IP65. GU10 luminaire holder to be ordered separately, delivery excl. illuminant.

FR Description

Spot encastré rond en aluminium avec un degré de protection élevé IP65. Douille GU10 à commander séparément, livraison sans ampoule.



COLOUR	DIMENSIONS (mm)	WEIGHT (kg)	MATERIAL NUMBER	
<input type="checkbox"/> weiß white blanc	Ø 83 / H 58	0,16	68573	✓
<input type="checkbox"/> schwarz black noir	Ø 83 / H 58	0,16	68572	✓
<input type="checkbox"/> nickel matt nickel matt mat de nickel	Ø 83 / H 58	0,16	68574	✓

✓ LAGERWARE | IN STOCK | PRODUITS EN STOCK ✓ 2-4 WOCHEN LIEFERZEIT | 2-4 WEEKS DELIVERY TIME | 2-4 SEMAINES DE DÉLAI DE LIVRAISON AUF ANFRAGE | ON REQUEST | À LA DEMANDE

EINBAUSTRALER „TEDO PRO IP65“ GU10 ECKIG

RECESSED SPOT "TEDO PRO IP65" GU10 ANGULAR
PROJECTEUR ENCASTRÉ « TEDO PRO IP65 » GU10 ANGULAIRE



DE Beschreibung

Quadratischer Einbaustrahler aus Aluminium mit erhöhter Schutzart IP65. GU10 Fassung separat bestellen, Lieferung exkl. Leuchtmittel.

EN Description

Square recessed spotlight made of aluminium with increased IP65 protection. GU10 luminaire holder to be ordered separately, delivery excl. illuminant.

FR Description

Spot encastré carré en aluminium avec un indice de protection élevé IP65. Douille GU10 à commander séparément, livraison sans ampoule.



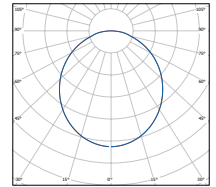
COLOUR	DIMENSIONS (mm)	WEIGHT (kg)	MATERIAL NUMBER	
weiß white blanc	L 83 / W 83 / H 58	0,18	68576	✓
schwarz black noir	L 83 / W 83 / H 58	0,18	68575	✓
nickel matt nickel matt mat de nickel	L 83 / W 83 / H 58	0,18	68577	✓

✓ LAGERWARE | IN STOCK | PRODUITS EN STOCK ✓ 2-4 WOCHEN LIEFERZEIT | 2-4 WEEKS DELIVERY TIME | 2-4 SEMAINES DE DÉLAI DE LIVRAISON ☐ AUF ANFRAGE | ON REQUEST | À LA DEMANDE



EINBAUSTRALER „AMALFARA“

RECESSED SPOTLIGHT "AMALFARA"
SPOT ENCASTRÉ « AMALFARA »



DRIVER
RECOMMENDATION:

12W: 66343
25W: 68789
35W: 66344



2 FOLD
DISTRIBUTOR:
68391



6 FOLD
DISTRIBUTOR:
68392



DE Beschreibung

Runder Möbeleinbaustrahler aus Aluminium mit opaler Abdeckung. 24V-Treiber separat bestellen. 2-fach oder 6-fach Verteiler zum Anschluss separat erhältlich.

EN Description

Round recessed furniture spot made of aluminium with opal cover. Order 24V driver separately. 2-fold or 6-fold distributor for connection available separately.

FR Description

Spot rond à encastrer dans un meuble en aluminium avec cache opale. Pilote 24V à commander séparément. Distributeur à 2 ou 6 voies pour le raccordement disponible séparément.



LED >80 CRI 110° Ø 55-57 mm 14 mm

COLOUR	DIMENSIONS (mm)	COLOUR TEMP. (K)	LUMINOUS FLUX (lm)	POWER (W)	VOLTAGE (Vdc)	WEIGHT (kg)	MATERIAL NUMBER	
weiß white blanc	Ø 63 / H 12	3000	286	2,5	24	0,058	68393	✓
schwarz black noir	Ø 63 / H 12	3000	286	2,5	24	0,058	68394	✓
satin satin satin	Ø 63 / H 12	3000	286	2,5	24	0,058	68395	✓
chrom chrome chrome	Ø 63 / H 12	3000	286	2,5	24	0,058	68396	✓
messing glänzend shiny brass laiton brillant	Ø 63 / H 12	3000	286	2,5	24	0,058	68397	✓
brüniert antic brushed bruni	Ø 63 / H 12	3000	286	2,5	24	0,058	68398	✓
weiß white blanc	Ø 63 / H 12	4000	318	2,5	24	0,058	68399	✓
schwarz black noir	Ø 63 / H 12	4000	318	2,5	24	0,058	68401	✓
satin satin satin	Ø 63 / H 12	4000	318	2,5	24	0,058	68402	✓
chrom chrome chrome	Ø 63 / H 12	4000	318	2,5	24	0,058	68403	✓
messing glänzend shiny brass laiton brillant	Ø 63 / H 12	4000	318	2,5	24	0,058	68404	✓
brüniert antic brushed bruni	Ø 63 / H 12	4000	318	2,5	24	0,058	68405	✓

✓ LAGERWARE | IN STOCK | PRODUITS EN STOCK ✓ 2-4 WOCHEN LIEFERZEIT | 2-4 WEEKS DELIVERY TIME | 2-4 SEMAINES DE DÉLAI DE LIVRAISON ☐ AUF ANFRAGE | ON REQUEST | À LA DEMANDE

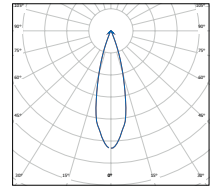
EINBAUSTRAHLER „TONEZZA 1“

RECESSED SPOTLIGHT "TONEZZA 1"
SPOT ENCASTRÉ « TONEZZA 1 »



DRIVER
RECOMMENDATION:

ON/OFF: 67476
TRIAC: 61575
DALI: 68378



DE Beschreibung

Runder Einbaustrahler aus Aluminium mit zurückversetztem COB und eingebautem Reflektor. Treiber separat bestellen.

EN Description

Round recessed aluminium spotlight with recessed COB and built-in reflector. Order driver separately.

FR Description

Spot encastré rond en aluminium avec COB encastrée et réflecteur intégré. Commander le driver séparément.

LED	CRI	SDCM				
>80	≤3	>50.000 h	25°	Ø 80 mm	130 mm	

DIMENSIONS (mm)	COLOUR TEMP. (K)	LUMINOUS FLUX (lm)	POWER (W)	VOLTAGE (Vdc)	CURRENT (mA)	WEIGHT (kg)	MATERIAL NUMBER	
ALUMINIUM, WEISS ALUMINIUM, WHITE ALUMINIUM, BLANC								
Ø 90 / H 120	2700	662	6	34,6	200 / 250	0,28	61576	✓
Ø 90 / H 120	3000	712	6	34,6	200 / 250	0,28	61577	✓
Ø 90 / H 120	4000	752	6	34,6	200 / 250	0,28	61578	✓

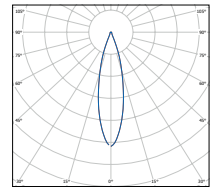
EINBAUSTRAHLER „TONEZZA 2“

RECESSED SPOTLIGHT "TONEZZA 2"
SPOT ENCASTRÉ « TONEZZA 2 »



DRIVER
RECOMMENDATION:

ON/OFF: 67476
TRIAC: 61575
DALI: 68378



DE Beschreibung

Runder Einbaustrahler aus Aluminium mit zurückversetztem COB und eingebautem Reflektor. Treiber separat bestellen.

EN Description

Round recessed aluminium spotlight with recessed COB and built-in reflector. Order driver separately.

FR Description

Spot encastré rond en aluminium avec COB encastrée et réflecteur intégré. Commander le driver séparément.

LED	CRI	SDCM				
>80	≤3	>50.000 h	25°	Ø 80 mm	130 mm	

DIMENSIONS (mm)	COLOUR TEMP. (K)	LUMINOUS FLUX (lm)	POWER (W)	VOLTAGE (Vdc)	CURRENT (mA)	WEIGHT (kg)	MATERIAL NUMBER	
ALUMINIUM, WEISS, ALUMINIUM, WHITE, ALUMINIUM, BLANC								
Ø 90 / H 120	2700	618	6	34,6	200 / 250	0,28	61579	✓
Ø 90 / H 120	3000	664	6	34,6	200 / 250	0,28	61581	✓
Ø 90 / H 120	4000	702	6	34,6	200 / 250	0,28	61582	✓

✓ LAGERWARE | IN STOCK | PRODUITS EN STOCK ✓ 2-4 WOCHEN LIEFERZEIT | 2-4 WEEKS DELIVERY TIME | 2-4 SEMAINES DE DÉLAI DE LIVRAISON AUF ANFRAGE | ON REQUEST | À LA DEMANDE


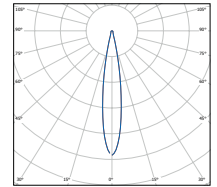
EINBAUSTRAHLER „TONEZZA 3“

RECESSED SPOTLIGHT "TONEZZA 3"
SPOT ENCASTRÉ « TONEZZA 3 »



DRIVER
RECOMMENDATION:

ON/OFF: 67476
TRIAC: 61575
DALI: 68378



DE Beschreibung

Runder Einbaustrahler aus Aluminium mit zurückversetztem COB und eingebautem Reflektor. Treiber separat bestellen.

EN Description

Round recessed aluminium spotlight with recessed COB and built-in reflector. Order driver separately.

FR Description

Spot encastré rond en aluminium avec COB encastrée et réflecteur intégré. Commander le driver séparément.



>80



≤3



>50.000 h



25°



Ø 80 mm



130 mm

DIMENSIONS (mm)	COLOUR TEMP. (K)	LUMINOUS FLUX (lm)	POWER (W)	VOLTAGE (Vdc)	CURRENT (mA)	WEIGHT (kg)	MATERIAL NUMBER	
ALUMINIUM, WEISS ALUMINIUM, WHITE ALUMINIUM, BLANC								
Ø 90 / H 120	2700	282	6	34,6	200 / 250	0,28	61583	✓
Ø 90 / H 120	3000	303	6	34,6	200 / 250	0,28	61584	✓
Ø 90 / H 120	4000	320	6	34,6	200 / 250	0,28	61585	✓

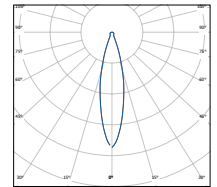
EINBAUSTRAHLER „TONEZZA 4“

RECESSED SPOTLIGHT "TONEZZA 4"
SPOT ENCASTRÉ « TONEZZA 4 »



DRIVER
RECOMMENDATION:

ON/OFF: 67476
TRIAC: 61575
DALI: 68378



DE Beschreibung

Runder Einbaustrahler aus Aluminium mit zurückversetztem COB und eingebautem Reflektor. Treiber separat bestellen.

EN Description

Round recessed aluminium spotlight with recessed COB and built-in reflector. Order driver separately.

FR Description

Spot encastré rond en aluminium avec COB encastrée et réflecteur intégré. Commander le driver séparément.



>80



≤3



>50.000 h



20°



Ø 80 mm



130 mm

DIMENSIONS (mm)	COLOUR TEMP. (K)	LUMINOUS FLUX (lm)	POWER (W)	VOLTAGE (Vdc)	CURRENT (mA)	WEIGHT (kg)	MATERIAL NUMBER	
ALUMINIUM, WEISS ALUMINIUM, WHITE ALUMINIUM, BLANC								
Ø 90 / H 120	2700	408	6	34,6	200 / 250	0,28	61586	✓
Ø 90 / H 120	3000	439	6	34,6	200 / 250	0,28	61587	✓
Ø 90 / H 120	4000	464	6	34,6	200 / 250	0,28	61588	✓

✓ LAGERWARE | IN STOCK | PRODUITS EN STOCK ✓ 2-4 WOCHEN LIEFERZEIT | 2-4 WEEKS DELIVERY TIME | 2-4 SEMAINES DE DÉLAI DE LIVRAISON ☐ AUF ANFRAGE | ON REQUEST | À LA DEMANDE

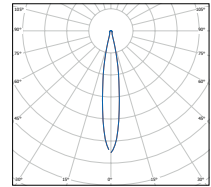
EINBAUSTRALER „TONEZZA 5“

RECESSED SPOTLIGHT "TONEZZA 5"
SPOT ENCASTRÉ « TONEZZA 5 »



DRIVER
RECOMMENDATION:

ON/OFF: 67476
TRIAC: 61575
DALI: 68378



DE Beschreibung

Runder Einbaustrahler aus Aluminium mit zurückversetztem COB und eingebautem Reflektor. Treiber separat bestellen.

EN Description

Round recessed aluminium spotlight with recessed COB and built-in reflector. Order driver separately.

FR Description

Spot encastré rond en aluminium avec COB encastrée et réflecteur intégré. Commander le driver séparément.



DIMENSIONS (mm)	COLOUR TEMP. (K)	LUMINOUS FLUX (lm)	POWER (W)	VOLTAGE (Vdc)	CURRENT (mA)	WEIGHT (kg)	MATERIAL NUMBER	
ALUMINIUM, WEISS ALUMINIUM, WHITE ALUMINIUM, BLANC								
Ø 90 / H 120	2700	350	6	34,6	200 / 250	0,28	61589	✓
Ø 90 / H 120	3000	376	6	34,6	200 / 250	0,28	61591	✓
Ø 90 / H 120	4000	398	6	34,6	200 / 250	0,28	61592	✓

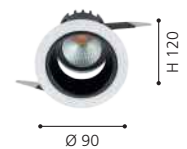
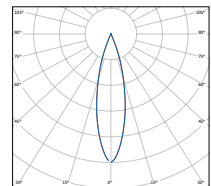
EINBAUSTRALER „TONEZZA 6“

RECESSED SPOTLIGHT "TONEZZA 6"
SPOT ENCASTRÉ « TONEZZA 6 »



DRIVER
RECOMMENDATION:

ON/OFF: 67476
TRIAC: 61575
DALI: 68378



DE Beschreibung

Runder Einbaustrahler aus Aluminium mit zurückversetztem COB und eingebautem Reflektor. Treiber separat bestellen.

EN Description

Round recessed aluminium spotlight with recessed COB and built-in reflector. Order driver separately.

FR Description

Spot encastré rond en aluminium avec COB encastrée et réflecteur intégré. Commander le driver séparément.

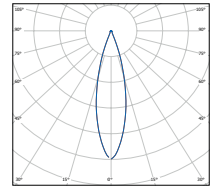


DIMENSIONS (mm)	COLOUR TEMP. (K)	LUMINOUS FLUX (lm)	POWER (W)	VOLTAGE (Vdc)	CURRENT (mA)	WEIGHT (kg)	MATERIAL NUMBER	
ALUMINIUM, WEISS, SCHWARZ ALUMINIUM, WHITE, BLACK ALUMINIUM, BLANC, NOIRE								
Ø 90 / H 120	2700	518	6	34,6	200 / 250	0,28	61593	✓
Ø 90 / H 120	3000	557	6	34,6	200 / 250	0,28	61594	✓
Ø 90 / H 120	4000	588	6	34,6	200 / 250	0,28	61595	✓

✓ LAGERWARE | IN STOCK | PRODUITS EN STOCK ✓ 2-4 WOCHEN LIEFERZEIT | 2-4 WEEKS DELIVERY TIME | 2-4 SEMAINES DE DÉLAI DE LIVRAISON ☐ AUF ANFRAGE | ON REQUEST | À LA DEMANDE

EINBAUSTRALER „TONEZZA 7“

RECESSED SPOTLIGHT "TONEZZA 7"
SPOT ENCASTRÉ « TONEZZA 7 »



DRIVER
RECOMMENDATION:

ON/OFF: 67476
TRIAC: 61575
DALI: 68378



DE Beschreibung

Runder Einbaustrahler aus Aluminium mit zurückversetztem COB und eingebautem Reflektor. Treiber separat bestellen.

EN Description

Round recessed aluminium spotlight with recessed COB and built-in reflector. Order driver separately.

FR Description

Spot encastré rond en aluminium avec COB encastrée et réflecteur intégré. Commander le driver séparément.



>80



≤3



>50.000 h



20°



Ø 80 mm



130 mm

DIMENSIONS (mm)	COLOUR TEMP. (K)	LUMINOUS FLUX (lm)	POWER (W)	VOLTAGE (Vdc)	CURRENT (mA)	WEIGHT (kg)	MATERIAL NUMBER	
ALUMINIUM, WEISS ALUMINIUM, WHITE ALUMINIUM, BLANC								
Ø 90 / H 120	2700	593	6	34,6	200 / 250	0,28	61596	✓
Ø 90 / H 120	3000	638	6	34,6	200 / 250	0,28	61597	✓
Ø 90 / H 120	4000	674	6	34,6	200 / 250	0,28	61598	✓

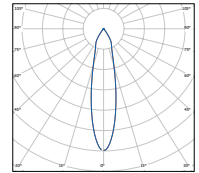
✓ LAGERWARE | IN STOCK | PRODUITS EN STOCK ✓ 2-4 WOCHEN LIEFERZEIT | 2-4 WEEKS DELIVERY TIME | 2-4 SEMAINES DE DÉLAI DE LIVRAISON ☐ AUF ANFRAGE | ON REQUEST | À LA DEMANDE






EINBAUSTRALER „VASCELLO P1“

RECESSED SPOTLIGHT "VASCELLO P1"
SPOT ENCASTRÉ « VASCELLO P1 »



DRIVER RECOMMENDATION:

ON/OFF: 67476
TRIAC: 61575
DALI: 68378



DE Beschreibung

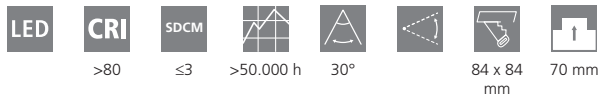
Einbaustrahler aus Aluminium-Druckguss, einflammig, schwenkbar, mit zurückversetztem COB und eingebautem Reflektor. Treiber separat bestellen.

EN Description

Recessed luminaire in die-cast aluminium, single light, swivelling, with recessed COB and built-in reflector. Order driver separately.

FR Description

Luminaire encastré en aluminium moulé sous pression, à une lumière, orientable, avec COB encastrée et réflecteur intégré. Commander le driver séparément.

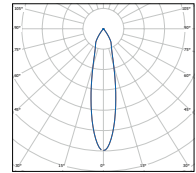


COLOUR	DIMENSIONS (mm)	COLOUR TEMP. (K)	LUMINOUS FLUX (lm)	POWER (W)	VOLTAGE (Vdc)	CURRENT (mA)	WEIGHT (kg)	MATERIAL NUMBER	
weiß white blanc	L 98 / W 98 / H 60	2700	713	7	34,6	200	0,27	61629	✓
schwarz black noir	L 98 / W 98 / H 60	2700	713	7	34,6	200	0,27	61636	✓
silber silver argent	L 98 / W 98 / H 60	2700	713	7	34,6	200	0,27	61633	✓
weiß white blanc	L 98 / W 98 / H 60	3000	730	7	34,6	200	0,27	61631	✓
schwarz black noir	L 98 / W 98 / H 60	3000	730	7	34,6	200	0,27	61637	✓
silber silver argent	L 98 / W 98 / H 60	3000	730	7	34,6	200	0,27	61634	✓
weiß white blanc	L 98 / W 98 / H 60	4000	769	7	34,6	200	0,27	61632	✓
schwarz black noir	L 98 / W 98 / H 60	4000	769	7	34,6	200	0,27	61638	✓
silber silver argent	L 98 / W 98 / H 60	4000	769	7	34,6	200	0,27	61635	✓

✓ LAGERWARE | IN STOCK | PRODUITS EN STOCK ✓ 2-4 WOCHEN LIEFERZEIT | 2-4 WEEKS DELIVERY TIME | 2-4 SEMAINES DE DÉLAI DE LIVRAISON ☐ AUF ANFRAGE | ON REQUEST | À LA DEMANDE

EINBAUSTRALER „VASCELLO P2“

RECESSED SPOTLIGHT "VASCELLO P2"
SPOT ENCASTRÉ « VASCELLO P2 »



DRIVER RECOMMENDATION:

ON/OFF: 67476
TRIAC: 61575
DALI: 68378



DE Beschreibung

Einbaustrahler aus Aluminium-Druckguss, zweiflämmig, schwenkbar, mit zurückversetztem COB und eingebautem Reflektor. Treiber separat bestellen.
2 Treiber pro Leuchte notwendig.

EN Description

Recessed luminaire in die-cast aluminium, double light, swivelling, with recessed COB and built-in reflector.
Order driver separately.
2 drivers needed per luminaire.

FR Description

Luminaire encastré en aluminium moulé sous pression, à double lumière, orientable, avec COB encastrée et réflecteur intégré. Commander le driver séparément.
2 pilotes sont nécessaires par luminaire.

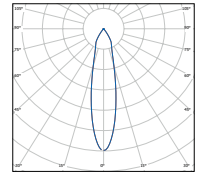
LED	CRI	SDCM				
>80	≤3	>50.000 h	30°	154 x 84 mm	70 mm	

COLOUR	DIMENSIONS (mm)	COLOUR TEMP. (K)	LUMINOUS FLUX (lm)	POWER (W)	VOLTAGE (Vdc)	CURRENT (mA)	WEIGHT (kg)	MATERIAL NUMBER	
<input type="checkbox"/> weiß white blanc	L 180 / W 98 / H 60	2700	2 x 713	2 x 7	2 x 34,6	2 x 200	0,46	61639	✓
<input checked="" type="checkbox"/> schwarz black noir	L 180 / W 98 / H 60	2700	2 x 713	2 x 7	2 x 34,6	2 x 200	0,46	61646	✓
<input checked="" type="checkbox"/> silber silver argent	L 180 / W 98 / H 60	2700	2 x 713	2 x 7	2 x 34,6	2 x 200	0,46	61643	✓
<input type="checkbox"/> weiß white blanc	L 180 / W 98 / H 60	3000	2 x 730	2 x 7	2 x 34,6	2 x 200	0,46	61641	✓
<input checked="" type="checkbox"/> schwarz black noir	L 180 / W 98 / H 60	3000	2 x 730	2 x 7	2 x 34,6	2 x 200	0,46	61647	✓
<input checked="" type="checkbox"/> silber silver argent	L 180 / W 98 / H 60	3000	2 x 730	2 x 7	2 x 34,6	2 x 200	0,46	61644	✓
<input type="checkbox"/> weiß white blanc	L 180 / W 98 / H 60	4000	2 x 769	2 x 7	2 x 34,6	2 x 200	0,46	61642	✓
<input checked="" type="checkbox"/> schwarz black noir	L 180 / W 98 / H 60	4000	2 x 769	2 x 7	2 x 34,6	2 x 200	0,46	61648	✓
<input checked="" type="checkbox"/> silber silver argent	L 180 / W 98 / H 60	4000	2 x 769	2 x 7	2 x 34,6	2 x 200	0,46	61645	✓

✓ LAGERWARE | IN STOCK | PRODUITS EN STOCK ✓ 2-4 WOCHEN LIEFERZEIT | 2-4 WEEKS DELIVERY TIME | 2-4 SEMAINES DE DÉLAI DE LIVRAISON AUF ANFRAGE | ON REQUEST | À LA DEMANDE

EINBAUSTRALER „VASCELLO P3“

RECESSED SPOTLIGHT "VASCELLO P3"
SPOT ENCASTRÉ « VASCELLO P3 »



DRIVER RECOMMENDATION:

ON/OFF: 67476
TRIAC: 61575
DALI: 68378



DE Beschreibung

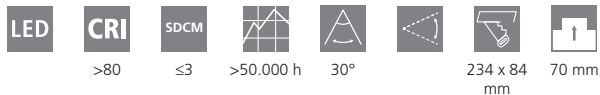
Einbaustrahler aus Aluminium-Druckguss, dreiflämmig, schwenkbar, mit zurückversetztem COB und eingebautem Reflektor. Treiber separat bestellen.
3 Treiber pro Leuchte notwendig.

EN Description

Recessed luminaire in die-cast aluminium, triple light, swivelling, with recessed COB and built-in reflector.
Order driver separately.
3 drivers needed per luminaire.

FR Description

Luminaire encastré en aluminium moulé sous pression, à triple lumière, orientable, avec COB encastrée et réflecteur intégré. Commander le driver séparément.
3 pilotes sont nécessaires par luminaire.



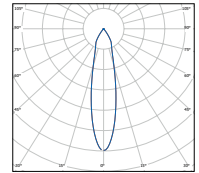
COLOUR	DIMENSIONS (mm)	COLOUR TEMP. (K)	LUMINOUS FLUX (lm)	POWER (W)	VOLTAGE (Vdc)	CURRENT (mA)	WEIGHT (kg)	MATERIAL NUMBER	
weiß white blanc	L 264 / W 98 / H 60	2700	3 x 713	3 x 7	3 x 34,6	3 x 200	0,62	61649	✓
schwarz black noir	L 264 / W 98 / H 60	2700	3 x 713	3 x 7	3 x 34,6	3 x 200	0,62	61656	✓
silber silver argent	L 264 / W 98 / H 60	2700	3 x 713	3 x 7	3 x 34,6	3 x 200	0,62	61653	✓
weiß white blanc	L 264 / W 98 / H 60	3000	3 x 730	3 x 7	3 x 34,6	3 x 200	0,62	61651	✓
schwarz black noir	L 264 / W 98 / H 60	3000	3 x 730	3 x 7	3 x 34,6	3 x 200	0,62	61657	✓
silber silver argent	L 264 / W 98 / H 60	3000	3 x 730	3 x 7	3 x 34,6	3 x 200	0,62	61654	✓
weiß white blanc	L 264 / W 98 / H 60	4000	3 x 769	3 x 7	3 x 34,6	3 x 200	0,62	61652	✓
schwarz black noir	L 264 / W 98 / H 60	4000	3 x 769	3 x 7	3 x 34,6	3 x 200	0,62	61658	✓
silber silver argent	L 264 / W 98 / H 60	4000	3 x 769	3 x 7	3 x 34,6	3 x 200	0,62	61655	✓

✓ LAGERWARE | IN STOCK | PRODUITS EN STOCK ✓ 2-4 WOCHEN LIEFERZEIT | 2-4 WEEKS DELIVERY TIME | 2-4 SEMAINES DE DÉLAI DE LIVRAISON ☐ AUF ANFRAGE | ON REQUEST | À LA DEMANDE



EINBAUSTRALER „VASCELLO G1“

RECESSED SPOTLIGHT "VASCELLO G1"
SPOT ENCASTRÉ « VASCELLO G1 »



DRIVER
RECOMMENDATION:

ON/OFF: 61689
TRIAC: 61691
DALI: 69257



DE Beschreibung

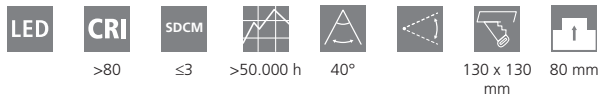
Einbaustrahler aus Aluminium-Druckguss einflammig, schwenkbar, mit zurückversetztem COB und eingebautem Reflektor. Treiber separat bestellen.

EN Description

Recessed spotlight made of die-cast aluminium, single light, swivelling, with recessed COB and built-in reflector. Order driver separately.

FR Description

Spot encastré en aluminium moulé sous pression, à une lumière, orientable, avec COB en retrait et réflecteur intégré. Pilote à commander séparément.

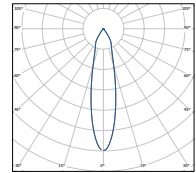


COLOUR	DIMENSIONS (mm)	COLOUR TEMP. (K)	LUMINOUS FLUX (lm)	POWER (W)	VOLTAGE (Vdc)	CURRENT (mA)	WEIGHT (kg)	MATERIAL NUMBER	
weiß white blanc	L 150 / W 150 / H 66	2700	2356	19	34,6	600	0,78	61659	✓
schwarz black noir	L 150 / W 150 / H 66	2700	2356	19	34,6	600	0,78	61666	✓
silber silver argent	L 150 / W 150 / H 66	2700	2356	19	34,6	600	0,78	61663	✓
weiß white blanc	L 150 / W 150 / H 66	3000	2541	19	34,6	600	0,78	61661	✓
schwarz black noir	L 150 / W 150 / H 66	3000	2541	19	34,6	600	0,78	61667	✓
silber silver argent	L 150 / W 150 / H 66	3000	2541	19	34,6	600	0,78	61664	✓
weiß white blanc	L 150 / W 150 / H 66	4000	2688	19	34,6	600	0,78	61662	✓
schwarz black noir	L 150 / W 150 / H 66	4000	2688	19	34,6	600	0,78	61668	✓
silber silver argent	L 150 / W 150 / H 66	4000	2688	19	34,6	600	0,78	61665	✓

✓ LAGERWARE | IN STOCK | PRODUITS EN STOCK ✓ 2-4 WOCHEN LIEFERZEIT | 2-4 WEEKS DELIVERY TIME | 2-4 SEMAINES DE DÉLAI DE LIVRAISON ☐ AUF ANFRAGE | ON REQUEST | À LA DEMANDE

EINBAUSTRALER „VASCELLO G2“

RECESSED SPOTLIGHT "VASCELLO G2"
SPOT ENCASTRÉ « VASCELLO G2 »



**DRIVER
RECOMMENDATION:**
2X
ON/OFF: 61689
TRIAC: 61691
DALI: 69257



DE Beschreibung

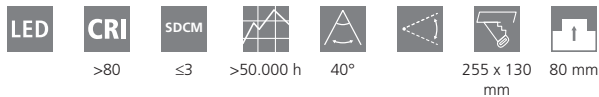
Einbaustrahler aus Aluminium-Druckguss, zweiflammig, schwenkbar, mit zurückversetztem COB und eingebautem Reflektor. Treiber separat bestellen.
2 Treiber pro Leuchte notwendig.

EN Description

Recessed luminaire in die-cast aluminium, double light, swivelling, with recessed COB and built-in reflector. Order driver separately.
2 drivers needed per luminaire.

FR Description

Luminaire encastré en aluminium moulé sous pression, à double lumière, orientable, avec COB encastrée et réflecteur intégré. Commander le driver séparément.
2 pilotes sont nécessaires par luminaire.

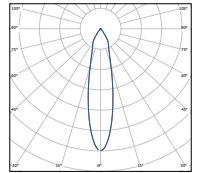


COLOUR	DIMENSIONS (mm)	COLOUR TEMP. (K)	LUMINOUS FLUX (lm)	POWER (W)	VOLTAGE (Vdc)	CURRENT (mA)	WEIGHT (kg)	MATERIAL NUMBER	
☐ weiß white blanc	L 284 / W 150 / H 66	2700	2 x 2356	2 x 19	2 x 34,6	2 x 600	1,49	61669	✓
■ schwarz black noir	L 284 / W 150 / H 66	2700	2 x 2356	2 x 19	2 x 34,6	2 x 600	1,49	61676	✓
■ silber silver argent	L 284 / W 150 / H 66	2700	2 x 2356	2 x 19	2 x 34,6	2 x 600	1,49	61673	✓
☐ weiß white blanc	L 284 / W 150 / H 66	3000	2 x 2541	2 x 19	2 x 34,6	2 x 600	1,49	61671	✓
■ schwarz black noir	L 284 / W 150 / H 66	3000	2 x 2541	2 x 19	2 x 34,6	2 x 600	1,49	61677	✓
■ silber silver argent	L 284 / W 150 / H 66	3000	2 x 2541	2 x 19	2 x 34,6	2 x 600	1,49	61674	✓
☐ weiß white blanc	L 284 / W 150 / H 66	4000	2 x 2688	2 x 19	2 x 34,6	2 x 600	1,49	61672	✓
■ schwarz black noir	L 284 / W 150 / H 66	4000	2 x 2688	2 x 19	2 x 34,6	2 x 600	1,49	61678	✓
■ silber silver argent	L 284 / W 150 / H 66	4000	2 x 2688	2 x 19	2 x 34,6	2 x 600	1,49	61675	✓

✓ LAGERWARE | IN STOCK | PRODUITS EN STOCK ✓ 2-4 WOCHEN LIEFERZEIT | 2-4 WEEKS DELIVERY TIME | 2-4 SEMAINES DE DÉLAI DE LIVRAISON ☐ AUF ANFRAGE | ON REQUEST | À LA DEMANDE

EINBAUSTRALER „VASCELLO G3“

RECESSED SPOTLIGHT "VASCELLO G3"
SPOT ENCASTRÉ « VASCELLO G3 »



DRIVER RECOMMENDATION:

3X
ON/OFF: 61689
TRIAC: 61691
DALI: 69257



DE Beschreibung

Einbaustrahler aus Aluminium-Druckguss, dreiflämmig, schwenkbar, mit zurückversetztem COB und eingebautem Reflektor. Treiber separat bestellen.
3 Treiber pro Leuchte notwendig.

EN Description

Recessed spotlight in die-cast aluminium, triple light, swivelling, with recessed COB and built-in reflector. Order driver separately.
3 drivers needed per luminaire.

FR Description

Spot encastré en aluminium moulé sous pression, à trois lumières, orientable, avec COB en retrait et réflecteur intégré. Pilote à commander séparément.
3 pilotes nécessaires par luminaire.



>80

≤3

>50.000 h

40°

387 x 130
mm

80 mm

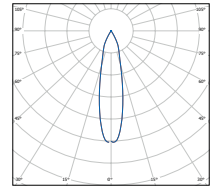
COLOUR	DIMENSIONS (mm)	COLOUR TEMP. (K)	LUMINOUS FLUX (lm)	POWER (W)	VOLTAGE (Vdc)	CURRENT (mA)	WEIGHT (kg)	MATERIAL NUMBER	
weiß white blanc	L 416 / W 150 / H 66	2700	3 x 2356	3 x 19	3 x 34,6	3 x 600	2,26	61679	✓
schwarz black noir	L 416 / W 150 / H 66	2700	3 x 2356	3 x 19	3 x 34,6	3 x 600	2,26	61686	✓
silber silver argent	L 416 / W 150 / H 66	2700	3 x 2356	3 x 19	3 x 34,6	3 x 600	2,26	61683	✓
weiß white blanc	L 416 / W 150 / H 66	3000	3 x 2541	3 x 19	3 x 34,6	3 x 600	2,26	61681	✓
schwarz black noir	L 416 / W 150 / H 66	3000	3 x 2541	3 x 19	3 x 34,6	3 x 600	2,26	61687	✓
silber silver argent	L 416 / W 150 / H 66	3000	3 x 2541	3 x 19	3 x 34,6	3 x 600	2,26	61684	✓
weiß white blanc	L 416 / W 150 / H 66	4000	3 x 2688	3 x 19	3 x 34,6	3 x 600	2,26	61682	✓
schwarz black noir	L 416 / W 150 / H 66	4000	3 x 2688	3 x 19	3 x 34,6	3 x 600	2,26	61688	✓
silber silver argent	L 416 / W 150 / H 66	4000	3 x 2688	3 x 19	3 x 34,6	3 x 600	2,26	61685	✓

✓ LAGERWARE | IN STOCK | PRODUITS EN STOCK ✓ 2-4 WOCHEN LIEFERZEIT | 2-4 WEEKS DELIVERY TIME | 2-4 SEMAINES DE DÉLAI DE LIVRAISON ☐ AUF ANFRAGE | ON REQUEST | À LA DEMANDE



EINBAUSTRALER „BISCARI 1“

RECESSED SPOTLIGHT "BISCARI 1"
SPOT ENCASTRÉ « BISCARI 1 »



DRIVER
RECOMMENDATION:

ON/OFF: 67476
TRIAC: 61575
DALI: 68378



DE Beschreibung

Quadratischer Einbaustrahler aus Aluminium, einflamig, schwenkbar, mit zurückversetztem COB und eingebautem Reflektor. Treiber separat bestellen.

EN Description

Square recessed spotlight made of aluminium, single light, swivelling, with recessed COB and built-in reflector. Order driver separately.

FR Description

Spot encastré carré en aluminium, à une lumière, orientable, avec COB en retrait et réflecteur intégré. Pilote à commander séparément.



LED

>80



CRI

>80



SDCM

≤3



>50.000 h



30°



110 x 110
mm



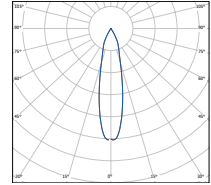
105 mm

COLOUR	DIMENSIONS (mm)	COLOUR TEMP. (K)	LUMINOUS FLUX (lm)	POWER (W)	VOLTAGE (Vdc)	CURRENT (mA)	WEIGHT (kg)	MATERIAL NUMBER	
weiß white blanc	L 120 / W 120 / H 95	2700	634	7	34,6	200	0,44	61599	✓
schwarz black noir	L 120 / W 120 / H 95	2700	634	7	34,6	200	0,44	61606	✓
silber silver argent	L 120 / W 120 / H 95	2700	634	7	34,6	200	0,44	61603	✓
weiß white blanc	L 120 / W 120 / H 95	3000	643	7	34,6	200	0,44	61601	✓
schwarz black noir	L 120 / W 120 / H 95	3000	643	7	34,6	200	0,44	61607	✓
silber silver argent	L 120 / W 120 / H 95	3000	643	7	34,6	200	0,44	61604	✓
weiß white blanc	L 120 / W 120 / H 95	4000	723	7	34,6	200	0,44	61602	✓
schwarz black noir	L 120 / W 120 / H 95	4000	723	7	34,6	200	0,44	61608	✓
silber silver argent	L 120 / W 120 / H 95	4000	723	7	34,6	200	0,44	61605	✓

✓ LAGERWARE | IN STOCK | PRODUITS EN STOCK ✓ 2-4 WOCHEN LIEFERZEIT | 2-4 WEEKS DELIVERY TIME | 2-4 SEMAINES DE DÉLAI DE LIVRAISON ☐ AUF ANFRAGE | ON REQUEST | À LA DEMANDE

EINBAUSTRALER „BISCARI 2“

RECESSED SPOTLIGHT "BISCARI 2"
SPOT ENCASTRÉ « BISCARI 2 »



**DRIVER
RECOMMENDATION:**

2x
ON/OFF: 67476
TRIAC: 61575
DALI: 68378



DE Beschreibung

Eckiger Einbaustrahler aus Aluminium, zweiflämmig, schwenkbar, mit zurückversetztem COB und eingebautem Reflektor. Treiber separat bestellen.
2 Treiber pro Leuchte notwendig.

EN Description

Angular recessed spotlight made of aluminium, double light, swivelling, with recessed COB and built-in reflector. Order driver separately.
2 drivers needed per luminaire.

FR Description

Spot encastré angulaire en aluminium, à deux lumières, orientable, avec COB en retrait et réflecteur intégré. Pilote à commander séparément.
2 pilotes nécessaires par luminaire.

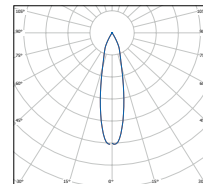
LED	CRI	SDCM				
>80	≤3	>50.000 h	30°	215 x 110 mm	105 mm	

COLOUR	DIMENSIONS (mm)	COLOUR TEMP. (K)	LUMINOUS FLUX (lm)	POWER (W)	VOLTAGE (Vdc)	CURRENT (mA)	WEIGHT (kg)	MATERIAL NUMBER	
<input type="checkbox"/> weiß white blanc	L 225 / W 120 / H 95	2700	2 x 634	2 x 7	2 x 34,6	2 x 200	0,71	61609	✓
<input checked="" type="checkbox"/> schwarz black noir	L 225 / W 120 / H 95	2700	2 x 634	2 x 7	2 x 34,6	2 x 200	0,71	61616	✓
<input checked="" type="checkbox"/> silber silver argent	L 225 / W 120 / H 95	2700	2 x 634	2 x 7	2 x 34,6	2 x 200	0,71	61613	✓
<input type="checkbox"/> weiß white blanc	L 225 / W 120 / H 95	3000	2 x 643	2 x 7	2 x 34,6	2 x 200	0,71	61611	✓
<input checked="" type="checkbox"/> schwarz black noir	L 225 / W 120 / H 95	3000	2 x 643	2 x 7	2 x 34,6	2 x 200	0,71	61617	✓
<input checked="" type="checkbox"/> silber silver argent	L 225 / W 120 / H 95	3000	2 x 643	2 x 7	2 x 34,6	2 x 200	0,71	61614	✓
<input type="checkbox"/> weiß white blanc	L 225 / W 120 / H 95	4000	2 x 723	2 x 7	2 x 34,6	2 x 200	0,71	61612	✓
<input checked="" type="checkbox"/> schwarz black noir	L 225 / W 120 / H 95	4000	2 x 723	2 x 7	2 x 34,6	2 x 200	0,71	61618	✓
<input checked="" type="checkbox"/> silber silver argent	L 225 / W 120 / H 95	4000	2 x 723	2 x 7	2 x 34,6	2 x 200	0,71	61615	✓

✓ LAGERWARE | IN STOCK | PRODUITS EN STOCK ✓ 2-4 WOCHEN LIEFERZEIT | 2-4 WEEKS DELIVERY TIME | 2-4 SEMAINES DE DÉLAI DE LIVRAISON AUF ANFRAGE | ON REQUEST | À LA DEMANDE

EINBAUSTRALER „BISCARI 3“

RECESSED SPOTLIGHT "BISCARI 3"
SPOT ENCASTRÉ « BISCARI 3 »



DRIVER RECOMMENDATION:

3x
ON/OFF: 67476
TRIAC: 61575
DALI: 68378



DE Beschreibung

Eckiger Einbaustrahler aus Aluminium, dreiflämmig, schwenkbar, mit zurückversetztem COB und eingebautem Reflektor. Treiber separat bestellen.
3 Treiber pro Leuchte notwendig.

EN Description

Angular recessed aluminium spotlight, triple light, swivelling, with recessed COB and built-in reflector. Order driver separately.
3 drivers needed per luminaire.

FR Description

Spot encastré angulaire en aluminium, à trois lumières, orientable, avec COB en retrait et réflecteur intégré. Pilote à commander séparément.
3 pilotes nécessaires par luminaire.



>80

CRI



≤3



>50.000 h



30°



320 x 110
mm



105 mm

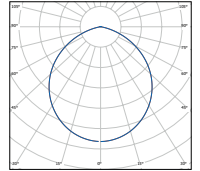
COLOUR	DIMENSIONS (mm)	COLOUR TEMP. (K)	LUMINOUS FLUX (lm)	POWER (W)	VOLTAGE (Vdc)	CURRENT (mA)	WEIGHT (kg)	MATERIAL NUMBER	
weiß white blanc	L 330 / W 120 / H 95	2700	3x 634	3 x 7	3 x 34,6	3 x 200	1,12	61619	✓
schwarz black noir	L 330 / W 120 / H 95	2700	3x 634	3 x 7	3 x 34,6	3 x 200	1,12	61626	✓
silber silver argent	L 330 / W 120 / H 95	2700	3x 634	3 x 7	3 x 34,6	3 x 200	1,12	61623	✓
weiß white blanc	L 330 / W 120 / H 95	3000	3 x 643	3 x 7	3 x 34,6	3 x 200	1,12	61621	✓
schwarz black noir	L 330 / W 120 / H 95	3000	3 x 643	3 x 7	3 x 34,6	3 x 200	1,12	61627	✓
silber silver argent	L 330 / W 120 / H 95	3000	3 x 643	3 x 7	3 x 34,6	3 x 200	1,12	61624	✓
weiß white blanc	L 330 / W 120 / H 95	4000	3 x 723	3 x 7	3 x 34,6	3 x 200	1,12	61622	✓
schwarz black noir	L 330 / W 120 / H 95	4000	3 x 723	3 x 7	3 x 34,6	3 x 200	1,12	61628	✓
silber silver argent	L 330 / W 120 / H 95	4000	3 x 723	3 x 7	3 x 34,6	3 x 200	1,12	61625	✓

✓ LAGERWARE | IN STOCK | PRODUITS EN STOCK ✓ 2-4 WOCHEN LIEFERZEIT | 2-4 WEEKS DELIVERY TIME | 2-4 SEMAINES DE DÉLAI DE LIVRAISON ☐ AUF ANFRAGE | ON REQUEST | À LA DEMANDE



EINBAULEUCHE „TREVIGLIO“

RECESSED SPOTLIGHT "TREVIGLIO"
SPOT ENCASTRÉ « TREVIGLIO »



DE Beschreibung

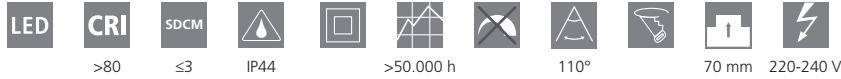
Runder Einbaustrahler aus Aluminium mit opaler Abdeckung.
Lieferung inkl. Treiber on/off.

EN Description

Round recessed spotlight made of aluminium with opal cover. Delivery incl. driver on/off.

FR Description

Spot encastré rond en aluminium avec diffuseur opale.
Livré avec pilote on/off.

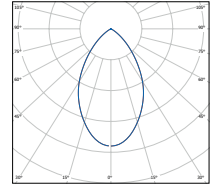


COLOUR	DIMENSIONS (mm)	CUT OUT (mm)	COLOUR TEMP. (K)	LUMINOUS FLUX (lm)	POWER (W)	WEIGHT (kg)	MATERIAL NUMBER	
weiß white blanc	Ø 98 / H 43	Ø 80	3000	704	10	0,07	64061	✓
schwarz black noir	Ø 98 / H 43	Ø 80	3000	704	10	0,07	64074	✓
silber silver argent	Ø 98 / H 43	Ø 80	3000	704	10	0,07	64087	✓
weiß white blanc	Ø 98 / H 43	Ø 80	4000	714	10	0,07	64064	✓
schwarz black noir	Ø 98 / H 43	Ø 80	4000	714	10	0,07	64077	✓
silber silver argent	Ø 98 / H 43	Ø 80	4000	714	10	0,07	64091	✓
weiß white blanc	Ø 142 / H 43	Ø 120	3000	1513	19	0,15	64062	✓
schwarz black noir	Ø 142 / H 43	Ø 120	3000	1513	19	0,15	64075	✓
silber silver argent	Ø 142 / H 43	Ø 120	3000	1513	19	0,15	64088	✓
weiß white blanc	Ø 142 / H 43	Ø 120	4000	1535	19	0,15	64065	✓
schwarz black noir	Ø 142 / H 43	Ø 120	4000	1535	19	0,15	64078	✓
silber silver argent	Ø 142 / H 43	Ø 120	4000	1535	19	0,15	64092	✓
weiß white blanc	Ø 190 / H 43	Ø 165	3000	2670	33	0,36	64063	✓
schwarz black noir	Ø 190 / H 43	Ø 165	3000	2670	33	0,36	64076	✓
silber silver argent	Ø 190 / H 43	Ø 165	3000	2670	33	0,36	64089	✓
weiß white blanc	Ø 190 / H 43	Ø 165	4000	2701	33	0,36	64066	✓
schwarz black noir	Ø 190 / H 43	Ø 165	4000	2701	33	0,36	64079	✓
silber silver argent	Ø 190 / H 43	Ø 165	4000	2701	33	0,36	64093	✓

✓ LAGERWARE | IN STOCK | PRODUITS EN STOCK ✓ 2-4 WOCHEN LIEFERZEIT | 2-4 WEEKS DELIVERY TIME | 2-4 SEMAINES DE DÉLAI DE LIVRAISON ☐ AUF ANFRAGE | ON REQUEST | À LA DEMANDE

EINBAULEUCHTE „ERZENI“

RECESSED LUMINAIRE "ERZENI"
LUMINAIRE ENCASTRÉ « ERZENI »



3000K / 4000K / 6500K



DRIVER
RECOMMENDATION ON/OFF:

Ø 150: 67871
Ø 172: 67872
Ø 228: 67873



DRIVER
RECOMMENDATION DALI:

Ø 150: 67874
Ø 172: 67875
Ø 228: 67876



DE Beschreibung

Runder Einbaudownlight aus Aluminium mit zurückversetztem COB und eingebautem Reflektor (tauschbar).
Treiber separat bestellen

EN Description

Round recessed downlight in aluminium with recessed COB and built-in reflector (replaceable).
Order driver separately.

FR Description

Spot encastré rond en aluminium avec COB encastrée et réflecteur intégré (remplaçable).
Commander le driver séparément.



COLOUR	DIMENSIONS (mm)	CUT OUT (mm)	COLOUR TEMP. (K)	LUMINOUS FLUX (lm)	POWER (W)	VOLTAGE (Vdc)	CURRENT (mA)	WEIGHT (kg)	MATERIAL NUMBER	
<input type="checkbox"/> weiß white blanc	Ø 150 / H 68	Ø 130-135	3000 / 4000 / 6500	1716 / 1850 / 1735	18	36	500	0,48	67861	✓
<input type="checkbox"/> weiß white blanc	Ø 172 / H 69	Ø 150-165	3000 / 4000 / 6500	2402 / 2627 / 2498	25	36	700	0,62	67862	✓
<input type="checkbox"/> weiß white blanc	Ø 228 / H 89	Ø 200-210	3000 / 4000 / 6500	3022 / 3285 / 3140	32	36	900	1,15	67863	✓
<input checked="" type="checkbox"/> schwarz black noir	Ø 228 / H 89	Ø 200-210	3000 / 4000 / 6500	3022 / 3285 / 3140	32	36	900	1,15	69095	✓

✓ LAGERWARE | IN STOCK | PRODUITS EN STOCK ✓ 2-4 WOCHEN LIEFERZEIT | 2-4 WEEKS DELIVERY TIME | 2-4 SEMAINES DE DÉLAI DE LIVRAISON AUF ANFRAGE | ON REQUEST | À LA DEMANDE

REFLEKTOR ZU EINBAULEUCHTE „ERZENI“

REFLECTOR FOR RECESSED LUMINAIRE "ERZENI"
RÉFLECTEUR POUR LUMINAIRE ENCASTRÉ « ERZENI »



DE Beschreibung

Reflektor chrom zu Einbaudownlight „ERZENI“.

EN Description

Reflector chrome for recessed downlight "ERZENI".

FR Description

Réflecteur chromé pour downlight encastré « ERZENI » .

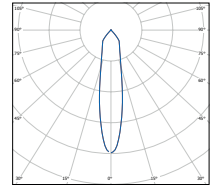
COLOUR	FOR LUMINAIRE	DIMENSIONS (mm)	ANGLE (°)	WEIGHT (kg)	MATERIAL NUMBER	
■ chrom chrome chrome	67861	Ø 107 / H 41	60	0,10	67864	✓
■ chrom chrome chrome	67861	Ø 107 / H 41	90	0,10	67867	✓
■ chrom chrome chrome	67862	Ø 123 / H 43	60	0,12	67865	✓
■ chrom chrome chrome	67862	Ø 123 / H 43	90	0,12	67868	✓
■ chrom chrome chrome	67863	Ø 171 / H 62	60	0,17	67866	✓
■ chrom chrome chrome	67863	Ø 171 / H 62	90	0,17	67869	✓

✓ LAGERWARE | IN STOCK | PRODUITS EN STOCK ✓ 2-4 WOCHEN LIEFERZEIT | 2-4 WEEKS DELIVERY TIME | 2-4 SEMAINES DE DÉLAI DE LIVRAISON ☐ AUF ANFRAGE | ON REQUEST | À LA DEMANDE



EINBAULEUCHTE „PANTALEO“

RECESSED LUMINAIRE "PANTALEO"
LUMINAIRE ENCASTRÉ « PANTALEO »



DRIVER RECOMMENDATION:

ON/OFF: 61689
TRIAC: 61691
DALI: 69257



DE Beschreibung

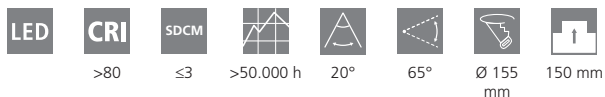
Runder Einbaustrahler aus Aluminium zum Ausschwenken mit zurückversetztem COB und eingebautem Reflektor. Treiber separat bestellen.

EN Description

Round recessed aluminium spotlight to swing out with recessed COB and built-in reflector. Order driver separately.

FR Description

Spot encastré rond en aluminium, orientable, avec COB encastrée et réflecteur intégré. Commander le driver séparément.



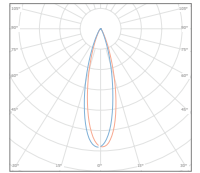
COLOUR	DIMENSIONS (mm)	COLOUR TEMP. (K)	LUMINOUS FLUX (lm)	POWER (W)	VOLTAGE (Vdc)	CURRENT (mA)	WEIGHT (kg)	MATERIAL NUMBER	
<input type="checkbox"/> weiß white blanc	Ø 168 / H 125	2700	2181	21	34,6	600	1,14	61692	✓
<input type="checkbox"/> weiß white blanc	Ø 168 / H 125	3000	2387	21	34,6	600	1,14	61693	✓
<input type="checkbox"/> weiß white blanc	Ø 168 / H 125	4000	2459	21	34,6	600	1,14	61694	✓

✓ LAGERWARE | IN STOCK | PRODUITS EN STOCK ✓ 2-4 WOCHEN LIEFERZEIT | 2-4 WEEKS DELIVERY TIME | 2-4 SEMAINES DE DÉLAI DE LIVRAISON ☐ AUF ANFRAGE | ON REQUEST | À LA DEMANDE



EINBAULEUCHTE „SALICETO SPA“

RECESSED LUMINAIRE "SALICETO SPA"
LUMINAIRE ENCASTRÉ « SALICETO SPA »



DE Beschreibung

Runder Einbaustrahler aus Aluminium-Druckguss mit erhöhter Schutzart IP54. Treiber separat bestellen.

EN Description

Round recessed spotlight made of die-cast aluminium with increased IP54 protection. Order driver separately.

FR Description

Spot encastré rond en aluminium moulé sous pression avec un degré de protection accru IP54. Pilote à commander séparément.

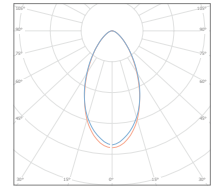


COLOUR	DIMENSIONS (mm)	COLOUR TEMP. (K)	LUMINOUS FLUX (lm)	POWER (W)	VOLTAGE (Vdc)	CURRENT (mA)	WEIGHT (kg)	MATERIAL NUMBER	
weiß struktur white structured blanc structuré	Ø 48 / H 48	blue	65	2,4	3,6	700	0,06	67981	✓
schwarz struktur black structured noir structuré	Ø 48 / H 48	blue	65	2,4	3,6	700	0,06	68041	✓
satin satin satin	Ø 48 / H 48	blue	65	2,4	3,6	700	0,06	68045	✓
weiß struktur white structured blanc structuré	Ø 48 / H 48	2700	233	2,8	18	150	0,06	67982	✓
schwarz struktur black structured noir structuré	Ø 48 / H 48	2700	233	2,8	18	150	0,06	68042	✓
satin satin satin	Ø 48 / H 48	2700	233	2,8	18	150	0,06	68046	✓
weiß struktur white structured blanc structuré	Ø 48 / H 48	3000	250	2,8	18	150	0,06	67983	✓
schwarz struktur black structured noir structuré	Ø 48 / H 48	3000	250	2,8	18	150	0,06	68043	✓
satin satin satin	Ø 48 / H 48	3000	250	2,8	18	150	0,06	68047	✓
weiß struktur white structured blanc structuré	Ø 48 / H 48	4000	282	2,8	18	150	0,06	67984	✓
schwarz struktur black structured noir structuré	Ø 48 / H 48	4000	282	2,8	18	150	0,06	68044	✓
satin satin satin	Ø 48 / H 48	4000	282	2,8	18	150	0,06	68048	✓

✓ LAGERWARE | IN STOCK | PRODUITS EN STOCK ✓ 2-4 WOCHEN LIEFERZEIT | 2-4 WEEKS DELIVERY TIME | 2-4 SEMAINES DE DÉLAI DE LIVRAISON ☐ AUF ANFRAGE | ON REQUEST | À LA DEMANDE



EINBAULEUCHTE „ALQUERIA“
 RECESSED LUMINAIRE "ALQUERIA"
 LUMINAIRE ENCASTRÉ « ALQUERIA »



DE Beschreibung **EN Description** **FR Description**

Runder Einbaustrahler aus Aluminium-Druckguss mit erhöhter Schutzart IP65 aus feuerbeständigen Materialien. Leuchte inkl. CCT-Switch zum Wechsel der Lichtfarbe zwischen 2700K / 3000K / 4000K / 5700K und Power-Switch zum Wechsel der Leistung zwischen 5W / 8W. Lieferung inkl. TRIAC-dimmbarem Treiber und Anschlussbox.

Round recessed luminaire made of die-cast aluminium with increased protection class IP65 of fire-resistant materials. Luminaire incl. CCT-Switch for changing the light colour between 2700K / 3000K / 4000K / 5700K and Power-Switch for changing the power between 5W / 8W. Delivery incl. TRIAC-dimmable driver and connection box.

Spot encastré rond en aluminium moulé sous pression avec un degré de protection élevé IP65 en matériaux résistants au feu. Luminaire avec CCT-Switch pour changer la couleur de lumière entre 2700K / 3000K / 4000K / 5700K et Power-Switch pour changer la puissance entre 5W / 8W. Livré avec pilote à gradation TRIAC et boîtier de raccordement.

LED CRI >80 SDCM ≤3 IP65 >50.000 h TRIAC 60° Ø 70 mm 100 mm 220-240 V

COLOUR	DIMENSIONS (mm)	COLOUR TEMP. (K)	LUMINOUS FLUX (lm)	POWER (W)	WEIGHT (kg)	MATERIAL NUMBER	
DOWNLIGHT							
☐ weiß white blanc	Ø 87 / H 46	2700 / 3000 / 4000 / 5700	710 / 748	5 / 8	0,25	68782	✓
■ schwarz black noire	Ø 87 / H 46	2700 / 3000 / 4000 / 5700	710 / 748	5 / 8	0,25	68783	✓
ZUBEHÖR: ABDECKUNGEN ACCESSORIES: COVERS ACCESSOIRES: COUVERTURES							
■ nickel matt nickel matt nickel mat	Ø 87					68784	✓
■ messing brass laiton	Ø 87					68785	✓

✓ LAGERWARE | IN STOCK | PRODUITS EN STOCK ✓ 2-4 WOCHEN LIEFERZEIT | 2-4 WEEKS DELIVERY TIME | 2-4 SEMAINES DE DÉLAI DE LIVRAISON ☐ AUF ANFRAGE | ON REQUEST | À LA DEMANDE



TISCH- & STEHLEUCHTEN

TABLE & FLOOR LUMINAIRES
LUMINAIRES DE TABLE & LAMPADAIRES

05

OVERVIEW



GARABELLA
167



BARISADA
172



SAGANTO PRO
174



FONDACHELLI
177

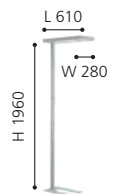

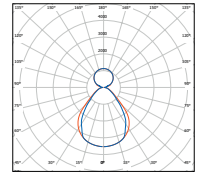


SAN CONO
179



STEHLEUCHE „GARABELLA“

FLOOR LUMINAIRE "GARABELLA"
LAMPADAIRE « GARABELLA »



DE Beschreibung

Hochwertige Bürostehleuchte direkt/indirekt strahlend aus Aluminium Strangpressprofilen mit microprismatischer Abdeckung (direkt) für eine reduzierte Leuchtdichte (UGR<19). Leuchte steuerbar über integrierten Taster. Lieferung inkl. Anschlusskabel 2500mm und Schuko-Stecker. Auf Anfrage auch in anderen Licht- und Gehäusefarben erhältlich. Leuchte auch erhältlich mit Anschlussstecker in der Schweizer Variante mit der Ergänzung „W“ am Ende der Artikelnummer (xxxxxW).

EN Description

High-quality office floor luminaire with direct/ indirect distribution made of extruded aluminium profiles with microprismatic cover (direct) for reduced luminance (UGR<19). Luminaire controllable via integrated push-button. Delivery incl. connection cable 2500mm and plug. Also available in other light and housing colours on request. Luminaire also available with connector plug in the Swiss version with the addition of "W" at the end of the article number (xxxxxW).

FR Description

Lampadaire de bureau de haute qualité à distribution directe/indirecte en profilés d'aluminium extrudé avec cache microprismatique (direct) pour une luminance réduite (UGR<19). Luminaire- Commandable par bouton-poussoir intégré. Livré avec câble de raccordement de 2500mm et fiche. Disponible sur demande dans d'autres couleurs de lumière et de boîtier. Luminaire également disponible avec fiche de raccordement dans la variante suisse avec le complément « W » à la fin du numéro d'article (xxxxxW).



COLOUR	DIMENSIONS (mm)	COLOUR TEMP. (K)	LUMINOUS FLUX (lm)	POWER (W)	WEIGHT (kg)	MATERIAL NUMBER	
weiß white blanc	L 610 / W 280 / H 1960	4000	11717	77	13,75	68207	✓
schwarz black noir	L 610 / W 280 / H 1960	4000	11717	77	13,75	67331	✓
silber silver argent	L 610 / W 280 / H 1960	4000	11717	77	13,75	67117	✓

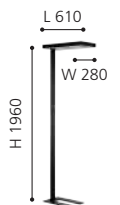
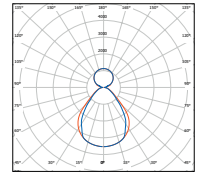
✓ LAGERWARE | IN STOCK | PRODUITS EN STOCK ✓ 2-4 WOCHEN LIEFERZEIT | 2-4 WEEKS DELIVERY TIME | 2-4 SEMAINES DE DÉLAI DE LIVRAISON ☐ AUF ANFRAGE | ON REQUEST | À LA DEMANDE



STEHLEUCHE „GARABELLA“ MIT TAGESLICHT- & BEWEGUNGSMELDER

FLOOR LUMINAIRE "GARABELLA" WITH DAYLIGHT & MOTION DETECTOR

LAMPADAIRE « GARABELLA » AVEC LUMIÈRE DU JOUR & DÉTECTEUR DE MOUVEMENT



DE Beschreibung

Hochwertige Bürostehleuchte direkt/indirekt strahlend aus Aluminium Strangpressprofilen mit microprismatischer Abdeckung (direkt) für eine reduzierte Leuchtdichte (UGR<19). Leuchte mit integriertem Tageslicht- und Bewegungssensor, steuerbar über integrierten Taster oder separat erhältlicher Fernbedienung. Lieferung inkl. Anschlusskabel 2500mm und Stecker. Auf Anfrage auch in anderen Licht- und Gehäusefarben erhältlich. Leuchte auch erhältlich mit Anschlussstecker in der Schweizer Variante mit der Ergänzung „W“ am Ende der Artikelnummer (xxxxW).

EN Description

High-quality office floor luminaire with direct/ indirect distribution made of extruded aluminium profiles with microprismatic cover (direct) for reduced luminance (UGR<19). Luminaire with integrated daylight and motion sensor, controllable via integrated push-button or separately available remote control. Delivery incl. connection cable 2500mm and plug. Also available in other light and housing colours on request. Luminaire also available with connection plug in the Swiss version with the addition of "W" at the end of the article number (xxxxW).

FR Description

Lampadaire de bureau haut de gamme à distribution directe/ indirecte en aluminium extrudé avec cache microprismatique (direct) pour une luminance réduite (UGR<19). Luminaire avec capteur de lumière du jour et de mouvement intégré, contrôlable par bouton-poussoir intégré ou télécommande disponible séparément. Livré avec câble de raccordement 2500mm et fiche. Disponible sur demande dans d'autres couleurs de lumière et de boîtier. Luminaire également disponible avec fiche de raccordement dans la variante suisse avec le complément « W » à la fin du numéro d'article (xxxxW).

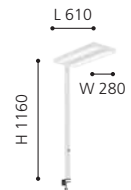

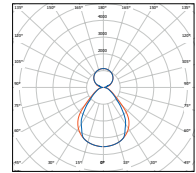


COLOUR	DIMENSIONS (mm)	COLOUR TEMP. (K)	LUMINOUS FLUX (lm)	POWER (W)	WEIGHT (kg)	MATERIAL NUMBER	
weiß white blanc	L 610 / W 280 / H 1960	4000	11717	77	13,75	68208	✓
schwarz black noir	L 610 / W 280 / H 1960	4000	11717	77	13,75	67332	✓
silber silver argent	L 610 / W 280 / H 1960	4000	11717	77	13,75	67118	✓

✓ LAGERWARE | IN STOCK | PRODUITS EN STOCK ✓ 2-4 WOCHEN LIEFERZEIT | 2-4 WEEKS DELIVERY TIME | 2-4 SEMAINES DE DÉLAI DE LIVRAISON ☐ AUF ANFRAGE | ON REQUEST | À LA DEMANDE

TISCHLEUCHE „GARABELLA“

TABLE LUMINAIRE „GARABELLA“
LUMINAIRE DE TABLE « GARABELLA »



DE Beschreibung

Hochwertige Bürotischleuchte direkt/indirekt strahlend aus Aluminium Strangpressprofilen mit microprismatischer Abdeckung (direkt) für eine reduzierte Leuchtdichte (UGR<19). Steuerbar über integrierten Taster. Lieferung inkl. Tischmontage-Set, Anschlusskabel 2500mm und Schuko-Stecker. Auf Anfrage auch in anderen Licht- und Gehäusefarben erhältlich. Leuchte auch erhältlich mit Anschlussstecker in der Schweizer Variante mit der Ergänzung „W“ am Ende der Artikelnummer (xxxxxW).

EN Description

High-quality office desk luminaire with direct/indirect distribution made of extruded aluminium profiles with microprismatic cover (direct) for reduced luminance (UGR<19). Controllable via integrated push-button. Delivery includes table mounting set, connection cable 2500mm and plug. Also available in other light and housing colours on request. Luminaire also available with connector plug in the Swiss version with the addition of "W" at the end of the article number (xxxxxW).

FR Description

Luminaire de bureau de haute qualité à distribution directe/indirecte en aluminium extrudé avec diffuseur microprismatique (direct) pour une luminance réduite (UGR<19). Pilotable par bouton-poussoir intégré. Livré avec kit de montage sur table, câble de raccordement 2500mm et fiche. Disponible sur demande dans d'autres couleurs de lumière et de boîtier. Luminaire également disponible avec fiche de raccordement dans la variante suisse avec le complément « W » à la fin du numéro d'article (xxxxxW).



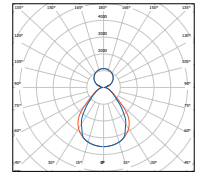
COLOUR	DIMENSIONS (mm)	COLOUR TEMP. (K)	LUMINOUS FLUX (lm)	POWER (W)	WEIGHT (kg)	MATERIAL NUMBER	
□ weiß white blanc	L 610 / W 280 / H 1160	4000	11717	77	5,45	68768	✓
■ schwarz black noir	L 610 / W 280 / H 1160	4000	11717	77	5,45	68769	✓
■ silber silver argent	L 610 / W 280 / H 1160	4000	11717	77	5,45	68771	✓

✓ LAGERWARE | IN STOCK | PRODUITS EN STOCK ✓ 2-4 WOCHEN LIEFERZEIT | 2-4 WEEKS DELIVERY TIME | 2-4 SEMAINES DE DÉLAI DE LIVRAISON □ AUF ANFRAGE | ON REQUEST | À LA DEMANDE

TISCHLEUCHE „GARABELLA“ MIT TAGESLICHT- & BEWEGUNGSMELDER

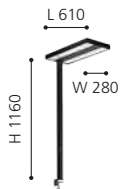
TABLE LUMINAIRE "GARABELLA" WITH DAYLIGHT & MOTION DETECTOR

LUMINAIRE DE TABLE « GARABELLA » AVEC LUMIÈRE DU JOUR & DÉTECTEUR DE MOUVEMENT



REMOTE CONTROL
OPTIONAL ACCESSORIES:
67683

REMOTE CONTROL
OPTIONAL ACCESSORIES:
67684



DE Beschreibung

Hochwertige Bürotischleuchte direkt/indirekt strahlend aus Aluminium Strangpressprofilen mit microprismatischer Abdeckung (direkt) für eine reduzierte Leuchtdichte (UGR<19). Leuchte mit integriertem Tageslicht- und Bewegungssensor, steuerbar über integrierten Taster oder separat erhältlicher Fernbedienung. Lieferung inkl. Tischmontage-Set, Anschlusskabel 2500mm und Schuko-Stecker. Auf Anfrage auch in anderen Licht- und Gehäusefarben erhältlich. Leuchte auch erhältlich mit Anschlussstecker in der Schweizer Variante mit der Ergänzung „W“ am Ende der Artikelnummer (xxxxW).

EN Description

High-quality office desk luminaire with direct/indirect distribution made of extruded aluminium profiles with microprismatic cover (direct) for reduced luminance (UGR<19). Luminaire with integrated daylight and motion sensor, controllable via integrated push-button or separately available remote control. Delivery includes table mounting set, connection cable 2500mm and plug. Also available in other light and housing colours on request. Luminaire also available with connection plug in the Swiss version with the addition of "W" at the end of the article number (xxxxW).

FR Description

Luminaire de bureau de haute qualité à distribution directe/indirecte en aluminium extrudé avec diffuseur microprismatique (direct) pour une luminance réduite (UGR<19). Luminaire avec capteur de lumière du jour et de mouvement intégré, contrôlable par bouton-poussoir intégré ou télécommande disponible séparément. Livré avec kit de montage sur table, câble de raccordement 2500mm et fiche. Disponible sur demande dans d'autres couleurs de lumière et de boîtier. Luminaire également disponible avec fiche de raccordement dans la variante suisse avec le complément « W » à la fin du numéro d'article (xxxxW).

LED	CRI	SDCM				
>80	≤3	>100.000 h	pushbutton/ remote control	<19	88° 220-240 V	excl.

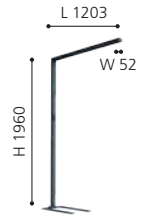


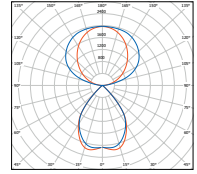
COLOUR	DIMENSIONS (mm)	COLOUR TEMP. (K)	LUMINOUS FLUX (lm)	POWER (W)	WEIGHT (kg)	MATERIAL NUMBER	
☐ weiß white blanc	L 610 / W 280 / H 1160	4000	11717	77	5,45	68765	✓
■ schwarz black noir	L 610 / W 280 / H 1160	4000	11717	77	5,45	68766	✓
■ silber silver argent	L 610 / W 280 / H 1160	4000	11717	77	5,45	68767	✓

✓ LAGERWARE | IN STOCK | PRODUITS EN STOCK ✓ 2-4 WOCHEN LIEFERZEIT | 2-4 WEEKS DELIVERY TIME | 2-4 SEMAINES DE DÉLAI DE LIVRAISON AUF ANFRAGE | ON REQUEST | À LA DEMANDE

STEHLEUCHE „BARISARDA-F“ MIT TAGESLICHT- & BEWEGUNGSMELDER

FLOOR LUMINAIRE "BARISARDA-F" WITH DAYLIGHT & MOTION DETECTOR

LAMPADAIRE « BARISARDA-F » AVEC DÉTECTEUR DE LUMIÈRE DU JOUR & DE MOUVEMENT



DE Beschreibung

Moderne Bürostehleuchte direkt/indirekt strahlend aus Aluminium Strangpressprofilen mit eingebauten schwarzen Kunststoffreflektoren (direkt) für eine reduzierte Leuchtdichte (UGR<12). Leuchte mit integriertem Tageslicht- und Bewegungssensor, steuerbar über drei integrierte Taster – direkt+indirekt gemeinsam oder direkt und indirekt jeweils getrennt. Lieferung inkl. Anschlusskabel 2500mm und Schuko-Stecker. Leuchte auch erhältlich mit Anschlussstecker in der Schweizer Variante mit der Ergänzung „W“ am Ende der Artikelnummer (xxxxW).

EN Description

Modern office free-standing luminaire with direct/indirect distribution made of extruded aluminium profiles with built-in black plastic reflectors (direct) for reduced luminance (UGR<12). Luminaire with integrated daylight and motion sensor, controllable via three integrated push-buttons - direct+indirect together or direct and indirect separately. Delivery incl. connection cable 2500mm and plug. Luminaire also available with connection plug in the Swiss version with the addition "W" at the end of the article number (xxxxW).

FR Description

Lampadaire de bureau moderne à distribution directe/indirecte en profilés d'aluminium extrudé avec réflecteurs en plastique noir intégrés (direct) pour une luminance réduite (UGR<12). Luminaire avec capteur de lumière du jour et de mouvement intégré, commandé par trois boutons-poussoirs intégrés - direct+indirect ensemble ou direct et indirect séparément. Livré avec câble de raccordement de 2500 mm et fiche. Luminaire également disponible avec fiche de raccordement dans la variante suisse avec le complément « W » à la fin du numéro d'article (xxxxW).



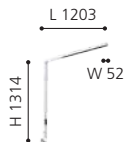
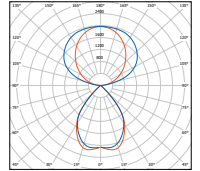
COLOUR	DIMENSIONS (mm)	BASE DIMENSIONS (mm)	COLOUR TEMP. (K)	LUMINOUS FLUX (lm)	POWER (W)	WEIGHT (kg)	MATERIAL NUMBER	
☐ weiß white blanc	L 1203 / W 52 / H 1960	L 590 / W 336	4000	9078	77	12,50	68752	✓
■ schwarz black noir	L 1203 / W 52 / H 1960	L 590 / W 336	4000	9078	77	12,50	68753	✓
■ silber silver argent	L 1203 / W 52 / H 1960	L 590 / W 336	4000	9078	77	12,50	68754	✓

✓ LAGERWARE | IN STOCK | PRODUITS EN STOCK ✓ 2-4 WOCHEN LIEFERZEIT | 2-4 WEEKS DELIVERY TIME | 2-4 SEMAINES DE DÉLAI DE LIVRAISON ☐ AUF ANFRAGE | ON REQUEST | À LA DEMANDE

TISCHLEUCHTE „BARISARDA-T“ MIT TAGESLICHT- & BEWEGUNGSMELDER

TABLE LUMINAIRE "BARISARDA-T" WITH DAYLIGHT & MOTION DETECTOR

LUMINAIRE DE TABLE « BARISARDA-T » AVEC DÉTECTEUR DE LUMIÈRE DU JOUR & DE MOUVEMENT



DE Beschreibung

Moderne Bürotischleuchte direkt/indirekt strahlend aus Aluminium Strangpressprofilen mit eingebauten schwarzen Kunststoffreflektoren (direkt) für eine reduzierte Leuchtdichte (UGR<12). Leuchte mit integriertem Tageslicht- und Bewegungssensor, steuerbar über drei integrierte Taster – direkt+indirekt gemeinsam oder direkt und indirekt jeweils getrennt. Lieferung inkl. Tischmontage-Set, Anschlusskabel 2500mm und Schuko-Stecker. Leuchte auch erhältlich mit Anschlussstecker in der Schweizer Variante mit der Ergänzung „W“ am Ende der Artikelnummer (xxxxxW).

EN Description

Modern office desk luminaire with direct/indirect distribution made of extruded aluminium profiles with built-in black plastic reflectors (direct) for reduced luminance (UGR<12). Luminaire with integrated daylight and motion sensor, controllable via three integrated push-buttons - direct+indirect together or direct and indirect separately. Delivery includes table mounting set, connection cable 2500mm and plug. Luminaire also available with connection plug in the Swiss version with the addition "W" at the end of the article number (xxxxxW).

FR Description

Luminaire de bureau moderne à distribution directe/indirecte en profilés d'aluminium extrudé avec réflecteurs en plastique noir intégrés (direct) pour une luminance réduite (UGR<12). Luminaire avec capteur de lumière du jour et de mouvement intégré, commandé par trois boutons-poussoirs intégrés - direct+indirect ensemble ou direct et indirect séparément. Livré avec un kit de montage sur table, un câble de raccordement de 2500 mm et une fiche. Luminaire également disponible avec fiche de raccordement dans la variante suisse avec le complément « W » à la fin du numéro d'article (xxxxxW).



COLOUR	DIMENSIONS (mm)	COLOUR TEMP. (K)	LUMINOUS FLUX (lm)	POWER (W)	WEIGHT (kg)	MATERIAL NUMBER	
weiß white blanc	L 1203 / W 52 / H 1314	4000	9078	77	4,30	68758	✓
schwarz black noir	L 1203 / W 52 / H 1314	4000	9078	77	4,30	68759	✓
silber silver argent	L 1203 / W 52 / H 1314	4000	9078	77	4,30	68761	✓

✓ LAGERWARE | IN STOCK | PRODUITS EN STOCK ✓ 2-4 WOCHEN LIEFERZEIT | 2-4 WEEKS DELIVERY TIME | 2-4 SEMAINES DE DÉLAI DE LIVRAISON ☐ AUF ANFRAGE | ON REQUEST | À LA DEMANDE

TISCHLEUCHE „SAGANTO PRO“

TABLE LUMINAIRE "SAGANTO PRO"
LUMINAIRE DE TABLE « SAGANTO PRO »



BULB
RECOMMENDATION:
110022

DE Beschreibung

Dekorative Tischleuchte mit Aluminium Standfuß in braun pulverbeschichtet und braunem Folienschirm zur Aufnahme von E27 Leuchtmitteln.

EN Description

Decorative table luminaire with aluminium base in brown powder-coated and brown foil shade for E27 bulbs.

FR Description

Luminaire de table décorative avec pied en aluminium peint par poudrage en marron et abat-jour en feuille marron pour accueillir des ampoules E27.



E27



1 x 60 W



220-240 V



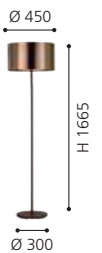
COLOUR	DIMENSIONS (mm)	WEIGHT (kg)	MATERIAL NUMBER	
außen/innen outside/inside extérieur/intérieur				
braun/kupfer brown/copper marron/cuivre	Ø 350 / H 660	3,11	63464	✓

✓ LAGERWARE | IN STOCK | PRODUITS EN STOCK ✓ 2-4 WOCHEN LIEFERZEIT | 2-4 WEEKS DELIVERY TIME | 2-4 SEMAINES DE DÉLAI DE LIVRAISON AUF ANFRAGE | ON REQUEST | À LA DEMANDE



STEHLEUCHE „SAGANTO PRO“

FLOOR LUMINAIRE "SAGANTO PRO"
LAMPADAIRE « SAGANTO PRO »



DE Beschreibung

Dekorative Stehleuchte mit Aluminium Standfuß in braun pulverbeschichtet und braunem Folienschirm zur Aufnahme von E27 Leuchtmitteln.

EN Description

Decorative floor luminaire with aluminium base in brown powder-coated and brown foil shade for E27 luminaires.

FR Description

Lampadaire décoratif avec pied en aluminium peint par poudrage en marron et abat-jour en feuille marron pour accueillir des ampoules E27.



E27



1 x 60 W



220-240 V



COLOUR

außen/innen | outside/inside | extérieur/intérieur

DIMENSIONS (mm)

Ø 450 / H 1665

WEIGHT (kg)

6,10

MATERIAL NUMBER

63465



✓ LAGERWARE | IN STOCK | PRODUITS EN STOCK ✓ 2-4 WOCHEN LIEFERZEIT | 2-4 WEEKS DELIVERY TIME | 2-4 SEMAINES DE DÉLAI DE LIVRAISON ☐ AUF ANFRAGE | ON REQUEST | À LA DEMANDE



STEHLEUCHE „FONDACHELLI“

FLOOR LUMINAIRE "FONDACHELLI"
LAMPADAIRE « FONDACHELLI »



DE Beschreibung

Dekorative Stehleuchte mit Aluminium Standfuß in schwarz pulverbeschichtet und Stoffschirm in schwarz/kupfer zur Aufnahme von E27 Leuchtmitteln. Wahlweise nur Standfuß erhältlich zur Aufnahme von verschiedenen Stoffschirmen (Kapitel 8).

EN Description

Decorative floor luminaire with aluminium base in black powder-coated and fabric shade in black/copper for E27 luminaires. Optionally available with base only for different fabric shades (chapter 8).

FR Description

Lampadaire décoratif avec pied en aluminium peint par poudrage en noir et abat-jour en tissu noir/cuivre pour ampoules E27. Disponible en option avec le pied seul pour accueillir différents abat-jour en tissu (chapitre 8).



E27



1 x 60 W



220-240 V



COLOUR	DIMENSIONS (mm)	WEIGHT (kg)	MATERIAL NUMBER	
außen/innen outside/inside extérieur/intérieur				
MIT TEXTILSCHIRM WITH TEXTILE SHADE AVEC ABAT-JOUR EN TEXTILE				
 schwarz/kupfer black/copper noir/cuivre	Ø 510 / H 1515	3,48	65017	✓
OHNE TEXTILSCHIRM WITHOUT TEXTILE SHADE SANS ABAT-JOUR EN TEXTILE				
 schwarz struktur black structured noir structuré		1,79	65006	✓

✓ LAGERWARE | IN STOCK | PRODUITS EN STOCK ✓ 2-4 WOCHEN LIEFERZEIT | 2-4 WEEKS DELIVERY TIME | 2-4 SEMAINES DE DÉLAI DE LIVRAISON ☐ AUF ANFRAGE | ON REQUEST | À LA DEMANDE



TISCHLEUCHE „SAN CONO“ GU10

TABLE LUMINAIRE "SAN CONO" GU10
LUMINAIRE DE TABLE « SAN CONO » GU10



**BULB
RECOMMENDATION:**
4000K for 64955: 69276
2700K for 64957: 69275



DE Beschreibung

Dekorative Tischleuchte aus Aluminium in hochwertigen Oberflächen beschichtet zur Aufnahme von GU10 Leuchtmitteln.



GU10



1 x 35 W



220-240 V

EN Description

Decorative table luminaire made of aluminium coated in high-quality surfaces to accommodate GU10 luminaires.

FR Description


Luminaire de table décorative en aluminium revêtu de surfaces de haute qualité pour accueillir des ampoules GU10.

COLOUR	DIMENSIONS (mm)	WEIGHT (kg)	MATERIAL NUMBER	
außen/innen outside/inside extérieur/intérieur				
<input type="checkbox"/> <input type="checkbox"/> weiß/silber white/silver blanc/argent	Ø 60 / H 395	1,10	64955	✓
<input checked="" type="checkbox"/> <input type="checkbox"/> schwarz/gold black/gold noir/or	Ø 60 / H 395	1,10	64957	✓

✓ LAGERWARE | IN STOCK | PRODUITS EN STOCK ✓ 2-4 WOCHEN LIEFERZEIT | 2-4 WEEKS DELIVERY TIME | 2-4 SEMAINES DE DÉLAI DE LIVRAISON AUF ANFRAGE | ON REQUEST | À LA DEMANDE

STEHLEUCHTE „SAN CONO“ GU10

FLOOR LUMINAIRE "SAN CONO" GU10
LAMPADAIRE « SAN CONO » GU10



DE Beschreibung

Dekorative Stehleuchte aus Aluminium in hochwertigen Oberflächen beschichtet zur Aufnahme von GU10 Leuchtmitteln.



EN Description

Decorative floor luminaire made of aluminium coated in high-quality surfaces to accommodate GU10 luminaires.

FR Description

Lampadaire décoratif en aluminium revêtu de surfaces de haute qualité pour accueillir des ampoules GU10.

COLOUR	DIMENSIONS (mm)	WEIGHT (kg)	MATERIAL NUMBER	
außen/innen outside/inside extérieur/intérieur				
<input type="checkbox"/> weiß/silber white/silver blanc/argent	Ø 60 / H 1370	3,55	64956	✓
<input type="checkbox"/> schwarz/gold black/gold noir/or	Ø 60 / H 1370	3,55	64958	✓

✓ LAGERWARE | IN STOCK | PRODUITS EN STOCK ✓ 2-4 WOCHEN LIEFERZEIT | 2-4 WEEKS DELIVERY TIME | 2-4 SEMAINES DE DÉLAI DE LIVRAISON AUF ANFRAGE | ON REQUEST | À LA DEMANDE

STEHLEUCHE „SAN CONO“ GU10

FLOOR LUMINAIRE "SAN CONO" GU10
LAMPADAIRE « SAN CONO » GU10



**BULB
RECOMMENDATION:**
4000K for 64955: 69276
2700K for 64957: 69275



DE Beschreibung

Dekorative Stehleuchte aus Aluminium in hochwertigen Oberflächen beschichtet zur Aufnahme von GU10 Leuchtmitteln.



GU10



1 x 35 W



220-240 V

EN Description

Decorative floor luminaire made of aluminium coated in high-quality surfaces to accommodate GU10 luminaires.

FR Description

Lampadaire décoratif en aluminium revêtu de surfaces de haute qualité pour accueillir des ampoules GU10.

COLOUR	DIMENSIONS (mm)	WEIGHT (kg)	MATERIAL NUMBER	
außen/innen outside/inside extérieur/intérieur				
<input type="checkbox"/> weiß/silber white/silver blanc/argent	Ø 110 / H 1805	6,74	67479	✓
<input checked="" type="checkbox"/> schwarz/gold black/gold noir/or	Ø 110 / H 1805	6,74	67478	✓

✓ LAGERWARE | IN STOCK | PRODUITS EN STOCK ✓ 2-4 WOCHEN LIEFERZEIT | 2-4 WEEKS DELIVERY TIME | 2-4 SEMAINES DE DÉLAI DE LIVRAISON AUF ANFRAGE | ON REQUEST | À LA DEMANDE



STRAHLER & SCHIENEN

SPOTLIGHTS & TRACKS
PROJECTEURS & RAILS

06

OVERVIEW

3-PHASEN

3-PHASES
3 PHASES



MERA
185



VILLANOVA 1
187



VILLANOVA 2
188



RIZOS
191



ALBAVILLA
193



LINE50
194



TRACK ON
199



TRACK ON DALI
202

1-PHASEN

1-PHASES
1 PHASES



VILLANOVA 1
214



VILLANOVA 1
216



3-PHASEN-SCHIENEN-STRAHLER „MERA“ GU10

3-PHASE TRACK SPOTLIGHT "MERA" GU10
PROJECTEUR SUR RAIL 3 PHASES « MERA » GU10



**BULB
RECOMMENDATION:**
2700K: 69275
4000K: 69276



DE Beschreibung

Strahler aus Aluminium-Druckguss und 3-Phasen-Schiene-Adapter zur Aufnahme von GU10 Leuchtmitteln. Lieferung exkl. Leuchtmittel.

EN Description

Spotlight made of die-cast aluminium and 3-circuit track adapter for GU10 luminaires. Delivery excl. Illuminant.

FR Description

Projecteur en aluminium moulé sous pression et adaptateur de rail triphasé pour accueillir des ampoules GU10. Livraison sans ampoules.



GU10



1 x 6 W



350°



220-240 V


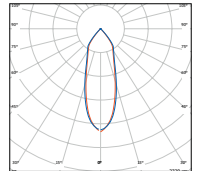
COLOUR	DIMENSIONS (mm)	WEIGHT (kg)	MATERIAL NUMBER	
☐ weiß white blanc	Ø 60 / L 100 / H 185	0,251	61291	✓
■ schwarz black noir	Ø 60 / L 100 / H 185	0,251	61288	✓
■ silber silver argent	Ø 60 / L 100 / H 185	0,251	61289	✓

✓ LAGERWARE | IN STOCK | PRODUITS EN STOCK ✓ 2-4 WOCHEN LIEFERZEIT | 2-4 WEEKS DELIVERY TIME | 2-4 SEMAINES DE DÉLAI DE LIVRAISON ☐ AUF ANFRAGE | ON REQUEST | À LA DEMANDE



3-PHASEN-SCHIENEN-STRAHLER „VILLANOVA 1“

3-PHASE TRACK SPOTLIGHT "VILLANOVA 1"
PROJECTEUR SUR RAIL 3 PHASES « VILLANOVA 1 »



DE Beschreibung

Strahler aus Aluminium-Druckguss und 3-Phasen-Schielen-Adapter mit zurückversetzter COB und eingebautem Reflektor. Leuchte inkl. LED-Treiber on/off.

EN Description

Die-cast aluminium spotlight and 3-phase track adapter with recessed COB and built-in reflector. Luminaire incl. LED-driver on/off.

FR Description

Projecteur en aluminium moulé sous pression et adaptateur de rail triphasé avec COB en retrait et réflecteur intégré. Luminaire avec LED-pilote on/off inclus.

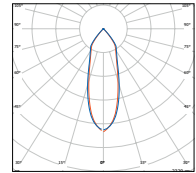
LED	CRI	SDCM							
>80	≤3			>50.000 h		25°			220-240 V

COLOUR	DIMENSIONS (mm)	COLOUR TEMP. (K)	LUMINOUS FLUX (lm)	POWER (W)	WEIGHT (kg)	MATERIAL NUMBER	
weiß white blanc	Ø 65 / L 132 / H 180	3000	737	15	0,32	67147	✓
schwarz black noir	Ø 65 / L 132 / H 180	3000	737	15	0,32	67148	✓
silber silver argent	Ø 65 / L 132 / H 180	3000	737	15	0,32	67149	✓
weiß white blanc	Ø 65 / L 132 / H 180	4000	1052	15	0,32	67151	✓
schwarz black noir	Ø 65 / L 132 / H 180	4000	1052	15	0,32	67152	✓
silber silver argent	Ø 65 / L 132 / H 180	4000	1052	15	0,32	67153	✓

✓ LAGERWARE | IN STOCK | PRODUITS EN STOCK ✓ 2-4 WOCHEN LIEFERZEIT | 2-4 WEEKS DELIVERY TIME | 2-4 SEMAINES DE DÉLAI DE LIVRAISON AUF ANFRAGE | ON REQUEST | À LA DEMANDE

3-PHASEN-SCHIENEN-STRAHLER „VILLANOVA 2“ ON/OFF

3-PHASE TRACK SPOTLIGHT "VILLANOVA 2" ON/OFF
PROJECTEUR SUR RAIL 3 PHASES « VILLANOVA 2 » ON/OFF



DE Beschreibung	EN Description	FR Description
Strahler aus Aluminium-Druckguss und 3-Phasen-Schielen-Adapter mit zurückversetzter COB und eingebautem Reflektor. Leuchte inkl. LED-Treiber on/off.	Die-cast aluminium spotlight and 3-phase track adapter with recessed COB and built-in reflector. Luminaire incl. LED-driver on/off.	Projecteur en aluminium moulé sous pression et adaptateur de rail triphasé avec COB en retrait et réflecteur intégré. Luminaire avec LED-pilote on/off inclus.


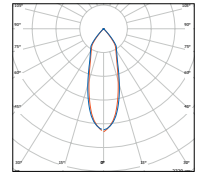
LED
CRI >80
SDCM ≤3
⊕
⏳ >50.000 h
⊗
⚠️
⏪
⚡ 220-240 V

COLOUR	DIMENSIONS (mm)	ANGLE (°)	COLOUR TEMP. (K)	LUMINOUS FLUX (lm)	POWER (W)	WEIGHT (kg)	MATERIAL NUMBER	
weiß white blanc	Ø 100 / L 150 / H 220	20	3000	2376	18	0,62	67154	✓
schwarz black noir	Ø 100 / L 150 / H 220	20	3000	2376	18	0,62	67155	✓
silber silver argent	Ø 100 / L 150 / H 220	20	3000	2376	18	0,62	67156	✓
weiß white blanc	Ø 100 / L 150 / H 220	20	4000	2555	18	0,62	67157	✓
schwarz black noir	Ø 100 / L 150 / H 220	20	4000	2555	18	0,62	67158	✓
silber silver argent	Ø 100 / L 150 / H 220	20	4000	2555	18	0,62	67159	✓
weiß white blanc	Ø 100 / L 150 / H 220	40	3000	2329	18	0,62	67161	✓
schwarz black noir	Ø 100 / L 150 / H 220	40	3000	2329	18	0,62	67162	✓
silber silver argent	Ø 100 / L 150 / H 220	40	3000	2329	18	0,62	67163	✓
weiß white blanc	Ø 100 / L 150 / H 220	40	4000	2504	18	0,62	67164	✓
schwarz black noir	Ø 100 / L 150 / H 220	40	4000	2504	18	0,62	67165	✓
silber silver argent	Ø 100 / L 150 / H 220	40	4000	2504	18	0,62	67166	✓
weiß white blanc	Ø 100 / L 150 / H 220	60	3000	2281	18	0,62	67167	✓
schwarz black noir	Ø 100 / L 150 / H 220	60	3000	2281	18	0,62	67168	✓
silber silver argent	Ø 100 / L 150 / H 220	60	3000	2281	18	0,62	67169	✓
weiß white blanc	Ø 100 / L 150 / H 220	60	4000	2453	18	0,62	67171	✓
schwarz black noir	Ø 100 / L 150 / H 220	60	4000	2453	18	0,62	67172	✓
silber silver argent	Ø 100 / L 150 / H 220	60	4000	2453	18	0,62	67173	✓

✓ LAGERWARE | IN STOCK | PRODUITS EN STOCK ✓ 2-4 WOCHEN LIEFERZEIT | 2-4 WEEKS DELIVERY TIME | 2-4 SEMAINES DE DÉLAI DE LIVRAISON ☐ AUF ANFRAGE | ON REQUEST | À LA DEMANDE

3-PHASEN-SCHIENEN-STRAHLER „VILLANOVA 2“ DALI

3-PHASE TRACK SPOTLIGHT "VILLANOVA 2" DALI
PROJECTEUR SUR RAIL 3 PHASES « VILLANOVA 2 » DALI



DE Beschreibung

Strahler aus Aluminium-Druckguss und 3-Phasen-Schielen-Adapter mit zurückversetzter COB und eingebautem Reflektor. Leuchte inkl. DALI in-Track Adapter.

EN Description

Die-cast aluminium spotlight with 3-phase track adapter with recessed COB and built-in reflector. Luminaire incl. DALI in-Track adapter.

FR Description

Projecteur en aluminium moulé sous pression et adaptateur de rail triphasé avec COB en retrait et réflecteur intégré. Luminaire avec adaptateur DALI in-Track inclus.



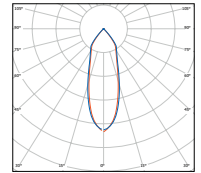
COLOUR	DIMENSIONS (mm)	ANGLE (°)	COLOUR TEMP. (K)	LUMINOUS FLUX (lm)	POWER (W)	WEIGHT (kg)	MATERIAL NUMBER	
weiß white blanc	Ø 100 / L 150 / H 220	20	3000	2361	23	0,65	67177	✓
schwarz black noir	Ø 100 / L 150 / H 220	20	3000	2361	23	0,65	67178	✓
silber silver argent	Ø 100 / L 150 / H 220	20	3000	2361	23	0,65	67179	✓
weiß white blanc	Ø 100 / L 150 / H 220	20	4000	2610	23	0,65	67181	✓
schwarz black noir	Ø 100 / L 150 / H 220	20	4000	2610	23	0,65	67182	✓
silber silver argent	Ø 100 / L 150 / H 220	20	4000	2610	23	0,65	67183	✓
weiß white blanc	Ø 100 / L 150 / H 220	40	3000	2316	23	0,65	67184	✓
schwarz black noir	Ø 100 / L 150 / H 220	40	3000	2316	23	0,65	67185	✓
silber silver argent	Ø 100 / L 150 / H 220	40	3000	2316	23	0,65	67186	✓
weiß white blanc	Ø 100 / L 150 / H 220	40	4000	2560	23	0,65	67187	✓
schwarz black noir	Ø 100 / L 150 / H 220	40	4000	2560	23	0,65	67188	✓
silber silver argent	Ø 100 / L 150 / H 220	40	4000	2560	23	0,65	67189	✓
weiß white blanc	Ø 100 / L 150 / H 220	60	3000	2297	23	0,65	67191	✓
schwarz black noir	Ø 100 / L 150 / H 220	60	3000	2297	23	0,65	67192	✓
silber silver argent	Ø 100 / L 150 / H 220	60	3000	2297	23	0,65	67193	✓
weiß white blanc	Ø 100 / L 150 / H 220	60	4000	2540	23	0,65	67194	✓
schwarz black noir	Ø 100 / L 150 / H 220	60	4000	2540	23	0,65	67195	✓
silber silver argent	Ø 100 / L 150 / H 220	60	4000	2540	23	0,65	67196	✓

✓ LAGERWARE | IN STOCK | PRODUITS EN STOCK ✓ 2-4 WOCHEN LIEFERZEIT | 2-4 WEEKS DELIVERY TIME | 2-4 SEMAINES DE DÉLAI DE LIVRAISON ☐ AUF ANFRAGE | ON REQUEST | À LA DEMANDE



3-PHASEN-SCHIENEN-STRAHLER „RIZOS“

3-PHASE TRACK SPOTLIGHT "RIZOS"
PROJECTEUR SUR RAIL TRIPHASÉ « RIZOS »



DE Beschreibung

Strahler aus Aluminium-Druckguss mit verstellbarem Ausstrahlwinkel und 3-Phasen-Schienen-Adapter mit zurückversetzter COB und eingebautem Reflektor. Leuchte inkl. on/off oder DALI inTrack Adapter.

EN Description

Die-cast aluminium spotlight with adjustable beam angle and 3-phase track adapter with recessed COB and built-in reflector. Luminaire incl. on/off or DALI inTrack adapter.

FR Description

Projecteur en aluminium moulé sous pression avec angle de rayonnement réglable et adaptateur de rail triphasé avec COB en retrait et réflecteur intégré. Luminaire avec adaptateur on/off ou DALI inTrack inclus.



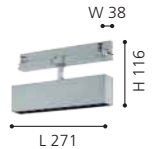
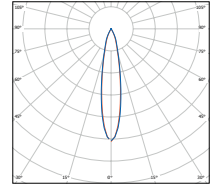
COLOUR	DIMENSIONS (mm)	ANGLE / LUMINOUS FLUX (lm)			COLOUR TEMP. (K)	POWER (W)	WEIGHT (kg)	MATERIAL NUMBER	MATERIAL NUMBER
		20°	40°	60°					
weiß struktur white structured blanc structuré	Ø 90 / L 180 / H 165	1661	1932	2063	3000	25	0,60	67686	67693
schwarz struktur black structured noire structuré	Ø 90 / L 180 / H 165	1661	1932	2063	3000	25	0,60	67688	67695
silber struktur silver structured argent structuré	Ø 90 / L 180 / H 165	1661	1932	2063	3000	25	0,60	67687	67694
weiß struktur white structured blanc structuré	Ø 90 / L 180 / H 165	1882	2180	2329	4000	25	0,60	67689	67696
schwarz struktur black structured noire structuré	Ø 90 / L 180 / H 165	1882	2180	2329	4000	25	0,60	67692	67698
silber struktur silver structured argent structuré	Ø 90 / L 180 / H 165	1882	2180	2329	4000	25	0,60	67691	67697

✓ LAGERWARE | IN STOCK | PRODUITS EN STOCK ✓ 2-4 WOCHEN LIEFERZEIT | 2-4 WEEKS DELIVERY TIME | 2-4 SEMAINES DE DÉLAI DE LIVRAISON ☐ AUF ANFRAGE | ON REQUEST | À LA DEMANDE



3-PHASEN-SCHIENEN-LEUCHE „ALBAVILLA“

3-PHASE TRACK LUMINAIRE "ALBAVILLA"
LUMINAIRE SUR RAIL 3 PHASES « ALBAVILLA »



DE Beschreibung

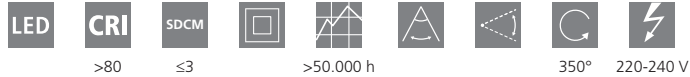
Profileuchte aus Aluminium-Strangpressprofil pulverbeschichtet mit eingebauten Kunststoffreflektoren in schwarz für perfekten Sehkomfort (UGR<16), Leuchte inkl. ON/OFF in-Track Adapter.

EN Description

Extruded aluminium profile luminaire powder-coated with built-in plastic reflectors in black for perfect visual comfort (UGR<16), luminaire incl. ON/OFF in-Track adapter.

FR Description

Luminaire profilé en aluminium extrudé thermolaqué avec réflecteurs synthétiques intégrés en noir pour un confort visuel parfait (UGR<16), luminaire avec adaptateur ON/OFF in-Track inclus.

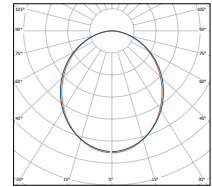


COLOUR	DIMENSIONS (mm)	ANGLE (°)	COLOUR TEMP. (K)	LUMINOUS FLUX (lm)	POWER (W)	WEIGHT (kg)	MATERIAL NUMBER	
weiß struktur white structured blanc structuré	L 271 / W 38 / H 116	20	3000	2682	34	0,64	67757	✓
schwarz struktur black structured noir structuré	L 271 / W 38 / H 116	20	3000	2682	34	0,64	67761	✓
silber struktur silver structured argent structuré	L 271 / W 38 / H 116	20	3000	2682	34	0,64	67764	✓
weiß struktur white structured blanc structuré	L 271 / W 38 / H 116	20	4000	2706	34	0,64	67835	✓
schwarz struktur black structured noir structuré	L 271 / W 38 / H 116	20	4000	2706	34	0,64	67838	✓
silber struktur silver structured argent structuré	L 271 / W 38 / H 116	20	4000	2706	34	0,64	67842	✓
weiß struktur white structured blanc structuré	L 271 / W 38 / H 116	30	3000	2537	34	0,64	67758	✓
schwarz struktur black structured noir structuré	L 271 / W 38 / H 116	30	3000	2537	34	0,64	67762	✓
silber struktur silver structured argent structuré	L 271 / W 38 / H 116	30	3000	2537	34	0,64	67765	✓
weiß struktur white structured blanc structuré	L 271 / W 38 / H 116	30	4000	2560	34	0,64	67836	✓
schwarz struktur black structured noir structuré	L 271 / W 38 / H 116	30	4000	2560	34	0,64	67839	✓
silber struktur silver structured argent structuré	L 271 / W 38 / H 116	30	4000	2560	34	0,64	67843	✓
weiß struktur white structured blanc structuré	L 271 / W 38 / H 116	40	3000	2451	34	0,64	67759	✓
schwarz struktur black structured noir structuré	L 271 / W 38 / H 116	40	3000	2451	34	0,64	67763	✓
silber struktur silver structured argent structuré	L 271 / W 38 / H 116	40	3000	2451	34	0,64	67766	✓
weiß struktur white structured blanc structuré	L 271 / W 38 / H 116	40	4000	2473	34	0,64	67837	✓
schwarz struktur black structured noir structuré	L 271 / W 38 / H 116	40	4000	2473	34	0,64	67841	✓
silber struktur silver structured argent structuré	L 271 / W 38 / H 116	40	4000	2473	34	0,64	67844	✓

✓ LAGERWARE | IN STOCK | PRODUITS EN STOCK ✓ 2-4 WOCHEN LIEFERZEIT | 2-4 WEEKS DELIVERY TIME | 2-4 SEMAINES DE DÉLAI DE LIVRAISON ☐ AUF ANFRAGE | ON REQUEST | À LA DEMANDE

3-PHASEN-SCHIENEN-LEUCHTE „LINE50“

3-PHASE TRACK LUMINAIRE "LINE50"
LUMINAIRE SUR RAIL 3 PHASES « LINE50 »



DE Beschreibung	EN Description	FR Description
-----------------	----------------	----------------

<p>Profilleuchte aus Aluminium-Strangpressprofil pulverbeschichtet aus unserer beliebten Profilleuchtenfamilie LINE50, Leuchte inkl. 3-Phasen-Schienen-Adapter.</p>	<p>Extruded aluminium profile luminaire powder-coated from our popular LINE50 profile luminaire family, luminaire incl. 3-phase track adapter.</p>	<p>Luminaire profilé en aluminium extrudé thermolaqué de notre célèbre gamme de luminaires profilés LINE50, luminaire avec adaptateur de rail triphasé inclus.</p>
---	--	--

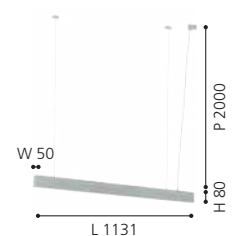

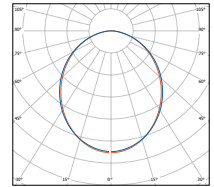
LED	CRI	SDCM				
>80	≤3	>50.000 h	220-240 V			

COLOUR	DIMENSIONS (mm)	COLOUR TEMP. (K)	LUMINOUS FLUX (lm)	POWER (W)	WEIGHT (kg)	MATERIAL NUMBER	
<input type="checkbox"/> weiß white blanc	L 1131 / W 50 / H 123	3000	2777	29	2,6	69338	✓
<input checked="" type="checkbox"/> schwarz black noir	L 1131 / W 50 / H 123	3000	2777	29	2,6	69337	✓
<input checked="" type="checkbox"/> silber silver argent	L 1131 / W 50 / H 123	3000	2777	29	2,6	69339	✓
<input type="checkbox"/> weiß white blanc	L 1131 / W 50 / H 123	4000	2939	29	2,6	69345	✓
<input checked="" type="checkbox"/> schwarz black noir	L 1131 / W 50 / H 123	4000	2939	29	2,6	69344	✓
<input checked="" type="checkbox"/> silber silver argent	L 1131 / W 50 / H 123	4000	2939	29	2,6	69346	✓

✓ LAGERWARE | IN STOCK | PRODUITS EN STOCK ✓ 2-4 WOCHEN LIEFERZEIT | 2-4 WEEKS DELIVERY TIME | 2-4 SEMAINES DE DÉLAI DE LIVRAISON AUF ANFRAGE | ON REQUEST | À LA DEMANDE

3-PHASEN-SCHIENEN-LEUCHTE „LINE50“

3-PHASE TRACK LUMINAIRE "LINE50"
LUMINAIRE SUR RAIL 3 PHASES « LINE50 »



DE Beschreibung

Profileuchte aus Aluminium-Strangpressprofil pulverbeschichtet aus unserer beliebten Profileuchtenfamilie LINE50, Leuchte inkl. 3-Phasen-Schienen-Adapter und Zubehör für Pendelmontage an Stromschiene.

EN Description

Extruded aluminium profile luminaire, powder-coated, from our popular LINE50 profile luminaire family, luminaire incl. 3-circuit track adapter and accessories for pendant mounting via track.

FR Description

Luminaire profilé en aluminium extrudé thermolaqué de notre célèbre gamme de luminaires profilés LINE50, luminaire comprenant un adaptateur de rail triphasé et des accessoires pour un montage en suspension sur rail conducteur.

LED

CRI

SDCM



>80

≤3

>50.000 h

220-240 V

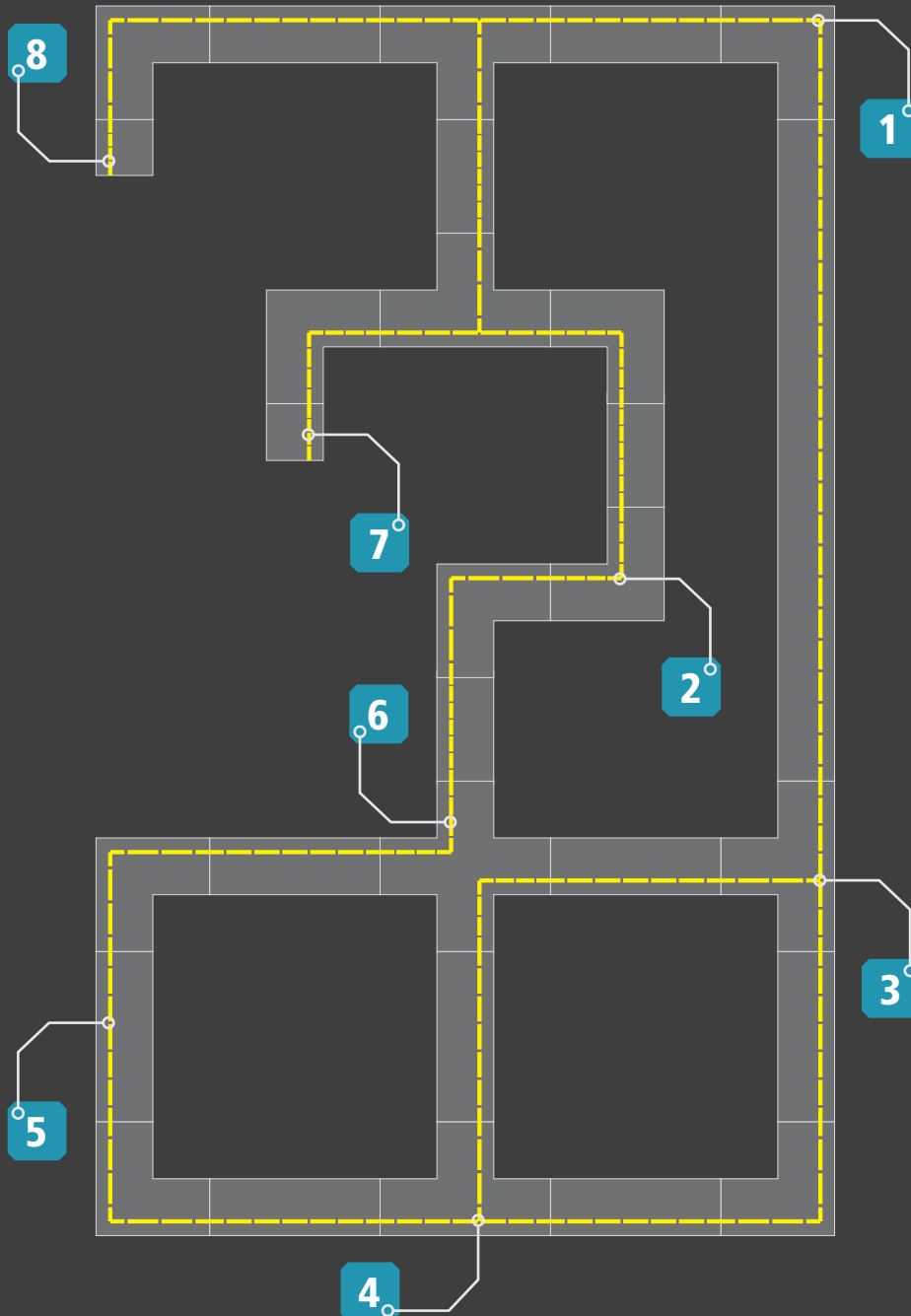
COLOUR	DIMENSIONS (mm)	PENDULUM LENGTH (mm)	COLOUR TEMP. (K)	LUMINOUS FLUX (lm)	POWER (W)	WEIGHT (kg)	MATERIAL NUMBER	
weiß white blanc	L 1131 / W 50 / H 80	2000	3000	2777	29	2,6	69342	✓
schwarz black noir	L 1131 / W 50 / H 80	2000	3000	2777	29	2,6	69341	✓
silber silver argent	L 1131 / W 50 / H 80	2000	3000	2777	29	2,6	69343	✓
weiß white blanc	L 1131 / W 50 / H 80	2000	4000	2939	29	2,6	69348	✓
schwarz black noir	L 1131 / W 50 / H 80	2000	4000	2939	29	2,6	69347	✓
silber silver argent	L 1131 / W 50 / H 80	2000	4000	2939	29	2,6	69349	✓

✓ LAGERWARE | IN STOCK | PRODUITS EN STOCK ✓ 2-4 WOCHEN LIEFERZEIT | 2-4 WEEKS DELIVERY TIME | 2-4 SEMAINES DE DÉLAI DE LIVRAISON ☐ AUF ANFRAGE | ON REQUEST | À LA DEMANDE

3-PHASEN STROMSCHIENE PLANUNGSHILFE

3 PHASE ELECTRIC TRACK PLANNING GUIDE

MONTAGE RAIL CONDUCTEUR À 3 PHASES AIDE À LA PLANIFICATION





1

90° VERBINDER / ERDUNG AUSSEN

L-JOINT / EARTH OUTSIDE
CONNECTEUR 90° / MISE À LA TERRE EXTÉRIEURE



2

90° VERBINDER / ERDUNG INNEN

L-JOINT / EARTH INSIDE
CONNECTEUR 90° / MISE À LA TERRE INTÉRIEURE



3

T-VERBINDER / ERDUNG RECHTS

T-CONNECTOR / EARTH RIGHT
CONNECTEUR EN T / MISE À LA TERRE À DROITE



4

T-VERBINDER / ERDUNG LINKS

T-CONNECTOR / EARTH LEFT
CONNECTEUR EN T / MISE À LA TERRE À GAUCHE



5

STROMSCHIENE / 3 PHASEN

3 PHASE ELECTRIC / TRACK
RAIL D'ALIMENTATION / 3 PHASES



6

X-VERBINDER

X-CONNECTOR
CONNECTEUR EN X



7

EINSPEISUNG / ERDUNG RECHTS

POWER FEED / EARTH RIGHT
ALIMENTATION ÉLECTRIQUE À DROITE



8

EINSPEISUNG / ERDUNG LINKS

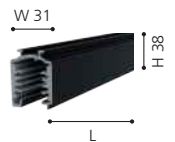

POWER FEED / EARTH LEFT
ALIMENTATION / MISE À LA TERRE À GAUCHE



3-PHASEN-STROMSCHIENE „TRACK ON“

3-PHASE CONDUCTOR TRACK "TRACK ON"

RAIL D'ALIMENTATION TRIPHASÉ « TRACK ON »



DE Beschreibung

3-Phasen Stromschiene aus extrudiertem Aluminium mit vier Kupferleitern für Aufbau- oder Pendelmontage (Zubehör separat bestellen).



230/440 Vac
3 x 16 A

EN Description

3-phase track made of extruded aluminium with four copper conductors for surface or pendant mounting (order accessories separately).

FR Description


Rail électrique triphasé en aluminium extrudé avec quatre conducteurs en cuivre pour un montage en saillie ou en suspension (accessoires à commander séparément).

COLOUR	DIMENSIONS (mm)	WEIGHT (kg)	MATERIAL NUMBER	
☐ weiß white blanc	L 1000 / W 31 / H 38	0,85	69422	✓
■ schwarz black noir	L 1000 / W 31 / H 38	0,85	69421	✓
☐ weiß white blanc	L 2000 / W 31 / H 38	1,70	69424	✓
■ schwarz black noir	L 2000 / W 31 / H 38	1,70	69423	✓
☐ weiß white blanc	L 3000 / W 31 / H 38	3,40	69426	✓
■ schwarz black noir	L 3000 / W 31 / H 38	3,40	69425	✓

✓ LAGERWARE | IN STOCK | PRODUITS EN STOCK ✓ 2-4 WOCHEN LIEFERZEIT | 2-4 WEEKS DELIVERY TIME | 2-4 SEMAINES DE DÉLAI DE LIVRAISON ☐ AUF ANFRAGE | ON REQUEST | À LA DEMANDE

ENDEINSPEISUNG

END POWER FEEDING
ALIMENTATION FINALE



DE Beschreibung	EN Description	FR Description
-----------------	----------------	----------------

Endeinspeisung für Stromschiene „TRACK ON“ mit Schutzleiter wahlweise rechts oder links.	End power feeding for conductor track "TRACK ON" with protective conductor optionally on the right or left.	Alimentation d'extrémité pour rail conducteur « TRACK ON » avec conducteur de protection au choix à droite ou à gauche.
--	---	---



230/440 Vac
3 x 16 A

COLOUR	DIMENSIONS (mm)	EARTH TYPE	WEIGHT (kg)	MATERIAL NUMBER	
<input type="checkbox"/> weiß white blanc	L 95 / W 31 / H 38	right	0,10	69428	✓
<input checked="" type="checkbox"/> schwarz black noir	L 95 / W 31 / H 38	right	0,10	69427	✓
<input type="checkbox"/> weiß white blanc	L 95 / W 31 / H 38	left	0,10	69431	✓
<input checked="" type="checkbox"/> schwarz black noir	L 95 / W 31 / H 38	left	0,10	69429	✓

MITTELSPEISUNG

CENTRAL POWER FEEDING
ALIMENTATION CENTRALE



DE Beschreibung	EN Description	FR Description
-----------------	----------------	----------------

Mitteleinspeisung für Stromschiene „TRACK ON“.	Central power feeding for conductor track "TRACK ON".	Alimentation centrale pour rail conducteur « TRACK ON ».
--	---	--



230/440 Vac
3 x 16 A

COLOUR	DIMENSIONS (mm)	WEIGHT (kg)	MATERIAL NUMBER	
<input type="checkbox"/> weiß white blanc	L 148 / W 31 / H 38	0,19	69435	✓
<input checked="" type="checkbox"/> schwarz black noir	L 148 / W 31 / H 38	0,19	69434	✓

ELEKTRISCHER VERBINDER

ELECTRICAL CONNECTOR
CONNECTEUR ÉLECTRIQUE



DE Beschreibung	EN Description	FR Description
-----------------	----------------	----------------

Linearverbinder elektrisch zum Verbinden von zwei Stromschienen „TRACK ON“.	Linear connector electrical for connecting two conductor tracks "TRACK ON".	Connecteur linéaire électrique pour relier deux barres conductrices « TRACK ON ».
---	---	---




230/440 Vac
3 x 16 A

COLOUR	DIMENSIONS (mm)	WEIGHT (kg)	MATERIAL NUMBER	
<input type="checkbox"/> weiß white blanc	L 115 / W 25 / H 32	0,05	69433	✓
<input checked="" type="checkbox"/> schwarz black noir	L 115 / W 25 / H 32	0,05	69432	✓

ECKVERBINDER

CORNER CONNECTOR
CONNECTEUR D'ANGLE



DE Beschreibung	EN Description	FR Description
-----------------	----------------	----------------

90° Eckverbinder für Stromschiene „TRACK ON“ mit Schutzleiter wahlweise innen oder außen.	90° corner connector for conductor track "TRACK ON" with protective earth conductor optionally inside or outside.	Raccord d'angle à 90° pour rail conducteur « TRACK ON » avec conducteur de protection au choix à l'intérieur ou à l'extérieur.
---	---	--



230/440 Vac
3 x 16 A

COLOUR	DIMENSIONS (mm)	EARTH TYPE	WEIGHT (kg)	MATERIAL NUMBER	
<input type="checkbox"/> weiß white blanc	L 90 / W 90 / H 38	outside	0,17	69437	✓
<input checked="" type="checkbox"/> schwarz black noir	L 90 / W 90 / H 38	outside	0,17	69436	✓
<input type="checkbox"/> weiß white blanc	L 90 / W 90 / H 38	inside	0,17	69439	✓
<input checked="" type="checkbox"/> schwarz black noir	L 90 / W 90 / H 38	inside	0,17	69438	✓

✓ LAGERWARE | IN STOCK | PRODUITS EN STOCK ✓ 2-4 WOCHEN LIEFERZEIT | 2-4 WEEKS DELIVERY TIME | 2-4 SEMAINES DE DÉLAI DE LIVRAISON ☐ AUF ANFRAGE | ON REQUEST | À LA DEMANDE

T-VERBINDER

T-CONNECTOR
CONNECTEUR EN T



DE Beschreibung

T-Verbinder für Stromschiene „TRACK ON“ mit Schutzleiter wahlweise rechts oder links.

EN Description

T-connector for conductor track "TRACK ON" with protective earth conductor optionally right or left.

FR Description

Connecteur en T pour rail conducteur « TRACK ON » avec conducteur de protection au choix à droite ou à gauche.



230/440 Vac
3 x 16 A

COLOUR	DIMENSIONS (mm)	EARTH TYPE	WEIGHT (kg)	MATERIAL NUMBER	
<input type="checkbox"/> weiß white blanc	L 148 / W 90 / H 38	outside, right	0,25	69448	✓✓
<input checked="" type="checkbox"/> schwarz black noir	L 148 / W 90 / H 38	outside, right	0,25	69447	✓✓
<input type="checkbox"/> weiß white blanc	L 148 / W 90 / H 38	outside, left	0,25	69451	✓✓
<input checked="" type="checkbox"/> schwarz black noir	L 148 / W 90 / H 38	outside, left	0,25	69449	✓✓
<input type="checkbox"/> weiß white blanc	L 148 / W 90 / H 38	inside, right	0,25	69444	✓✓
<input checked="" type="checkbox"/> schwarz black noir	L 148 / W 90 / H 38	inside, right	0,25	69443	✓✓
<input type="checkbox"/> weiß white blanc	L 148 / W 90 / H 38	inside, left	0,25	69446	✓✓
<input checked="" type="checkbox"/> schwarz black noir	L 148 / W 90 / H 38	inside, left	0,25	69445	✓✓

X-VERBINDER

X-CONNECTOR
CONNECTEUR EN X



DE Beschreibung

X-Verbinder für Stromschiene „TRACK ON“.

EN Description

X-connector for conductor track "TRACK ON".

FR Description

Connecteur en X pour rail conducteur « TRACK ON ».



230/440 Vac
3 x 16 A

COLOUR	DIMENSIONS (mm)	WEIGHT (kg)	MATERIAL NUMBER	
<input type="checkbox"/> weiß white blanc	L 148 / W 148 / H 38	0,33	69453	✓✓
<input checked="" type="checkbox"/> schwarz black noir	L 148 / W 148 / H 38	0,33	69452	✓✓

FLEXVERBINDER

FLEXIBLE CONNECTOR
CONNECTEUR FLEXIBLE



DE Beschreibung

Flexverbinder für Stromschiene „TRACK ON“.

EN Description

Flex connector for conductor track "TRACK ON".

FR Description

Connecteur flexible pour rail conducteur « TRACK ON ».



230/440 Vac
3 x 16 A

COLOUR	DIMENSIONS (mm)	WEIGHT (kg)	MATERIAL NUMBER	
<input type="checkbox"/> weiß white blanc	L 264 / W 31 / H 38	0,25	69442	✓✓
<input checked="" type="checkbox"/> schwarz black noir	L 264 / W 31 / H 38	0,25	69441	✓✓

ENDKAPPE

END CAP
EMBOUT



DE Beschreibung

Endkappe für Stromschiene „TRACK ON“. Alle Stromschienen müssen mit einer Endkappe versehen werden!

EN Description

End cap for conductor track "TRACK ON". All conductor tracks must be fitted with an end cap!

FR Description

Embout pour rail conducteur « TRACK ON ». Tous les rails d'alimentation doivent être munis d'un embout !



230/440 Vac
3 x 16 A

COLOUR	DIMENSIONS (mm)	WEIGHT (kg)	MATERIAL NUMBER	
<input type="checkbox"/> weiß white blanc	W 31 / H 38	0,01	69455	✓✓
<input checked="" type="checkbox"/> schwarz black noir	W 31 / H 38	0,01	69454	✓✓

✓✓ LAGERWARE | IN STOCK | PRODUITS EN STOCK ✓ 2-4 WOCHEN LIEFERZEIT | 2-4 WEEKS DELIVERY TIME | 2-4 SEMAINES DE DÉLAI DE LIVRAISON ☐ AUF ANFRAGE | ON REQUEST | À LA DEMANDE

3-PHASEN-STROMSCHIENE „TRACK ON DALI“

3-PHASE CONDUCTOR TRACK "TRACK ON DALI"
RAIL D'ALIMENTATION TRIPHASÉ « TRACK ON DALI »



DE Beschreibung

3-Phasen Stromschiene DALI aus extrudiertem Aluminium mit sechs Kupferleitern für Aufbau- oder Pendelmontage (Zubehör separat bestellen).

EN Description

3-phase conductor track DALI of extruded aluminium with six copper conductors for surface or pendant mounting (order accessories separately).

FR Description

Rail électrique triphasé DALI en aluminium extrudé avec six conducteurs en cuivre pour un montage en saillie ou en suspension (accessoires à commander séparément).



DALI 230/440 Vac
3 x 16 A

COLOUR	DIMENSIONS (mm)	WEIGHT (kg)	MATERIAL NUMBER	
<input type="checkbox"/> weiß white blanc	L 1000 / W 31 / H 38	0,85	69466	✓
<input checked="" type="checkbox"/> schwarz black noir	L 1000 / W 31 / H 38	0,85	69465	✓
<input type="checkbox"/> weiß white blanc	L 2000 / W 31 / H 38	1,70	69468	✓
<input checked="" type="checkbox"/> schwarz black noir	L 2000 / W 31 / H 38	1,70	69467	✓
<input type="checkbox"/> weiß white blanc	L 3000 / W 31 / H 38	3,40	69471	✓
<input checked="" type="checkbox"/> schwarz black noir	L 3000 / W 31 / H 38	3,40	69469	✓

✓ LAGERWARE | IN STOCK | PRODUITS EN STOCK ✓ 2-4 WOCHEN LIEFERZEIT | 2-4 WEEKS DELIVERY TIME | 2-4 SEMAINES DE DÉLAI DE LIVRAISON ☐ AUF ANFRAGE | ON REQUEST | À LA DEMANDE

3-PHASEN-EINBAUSTROMSCHIENE „TRACK ON DALI“

3-PHASE CONDUCTOR RECESSED TRACK „TRACK ON DALI“

RAIL D'ALIMENTATION TRIPHASÉ ENCASTRÉ « TRACK ON DALI »



DE Beschreibung

3-Phasen Stromschiene DALI aus extrudiertem Aluminium mit sechs Kupferleitern zur Einbaumontage (Zubehör separat bestellen).

EN Description

3-phase conductor track DALI made of extruded aluminium with six copper conductors for recessed mounting (order accessories separately).

FR Description

Rail électrique triphasé DALI en aluminium extrudé avec six conducteurs en cuivre pour un montage encastré (accessoires à commander séparément).



DALI



40 mm



40 mm



230/440 Vac
3 x 16 A

COLOUR	DIMENSIONS (mm)	CUT OUT (mm)	WEIGHT (kg)	MATERIAL NUMBER	
<input type="checkbox"/> weiß white blanc	L 1000 / W 52 / H 38	L 1004 / W 40	0,90	69462	✓
<input checked="" type="checkbox"/> schwarz black noir	L 1000 / W 52 / H 38	L 1004 / W 40	0,90	69461	✓
<input type="checkbox"/> weiß white blanc	L 2000 / W 52 / H 38	L 2004 / W 40	1,84	67577	✓
<input checked="" type="checkbox"/> schwarz black noir	L 2000 / W 52 / H 38	L 2004 / W 40	1,84	67576	✓
<input type="checkbox"/> weiß white blanc	L 3000 / W 52 / H 38	L 3004 / W 40	2,80	69464	✓
<input checked="" type="checkbox"/> schwarz black noir	L 3000 / W 52 / H 38	L 3004 / W 40	2,80	69463	✓

✓ LAGERWARE | IN STOCK | PRODUITS EN STOCK ✓ 2-4 WOCHEN LIEFERZEIT | 2-4 WEEKS DELIVERY TIME | 2-4 SEMAINES DE DÉLAI DE LIVRAISON ☐ AUF ANFRAGE | ON REQUEST | À LA DEMANDE

ENDEINSPEISUNG

END POWER FEEDING
ALIMENTATION FINALE



DE Beschreibung	EN Description	FR Description
Endeinspeisung für Stromschiene „TRACK ON DALI“ mit Schutzleiter wahlweise rechts oder links.	End power feeding for conductor track "TRACK ON DALI" with protective earth conductor optionally on right or left.	Alimentation d'extrémité pour rail conducteur « TRACK ON DALI » avec conducteur de protection au choix à droite ou à gauche.




DALI 230/440 Vac
3 x 16 A

COLOUR	DIMENSIONS (mm)	EARTH TYPE	WEIGHT (kg)	MATERIAL NUMBER	
<input type="checkbox"/> weiß white blanc	L 95 / W 31 / H 38	right	0,10	67597	✓
<input checked="" type="checkbox"/> schwarz black noir	L 95 / W 31 / H 38	right	0,10	67596	✓
<input type="checkbox"/> weiß white blanc	L 95 / W 31 / H 38	left	0,10	67594	✓
<input checked="" type="checkbox"/> schwarz black noir	L 95 / W 31 / H 38	left	0,10	67593	✓

ABDECKUNG ENDEINSPEISUNG

COVER END POWER FEEDING
COUVERTURE DE L'ALIMENTATION FINALE




DE Beschreibung	EN Description	FR Description
Abdeckung zur Endeinspeisung für Einbauschiene „TRACK ON DALI“.	Cover for end power feeding for "TRACK ON DALI" recessed track.	Couvercle pour l'alimentation finale pour rail encastré « TRACK ON DALI ».

COLOUR	DIMENSIONS (mm)	WEIGHT (kg)	MATERIAL NUMBER	
<input type="checkbox"/> weiß white blanc	L 95 / W 52 / H 38	0,05	67627	✓
<input checked="" type="checkbox"/> schwarz black noir	L 95 / W 52 / H 38	0,05	67626	✓

MITTELSPEISUNG

CENTRAL POWER FEEDING
ALIMENTATION CENTRALE



DE Beschreibung	EN Description	FR Description
Mitteleinspeisung für Stromschiene „TRACK ON DALI“.	Central power feeding for conductor track "TRACK ON DALI".	Alimentation centrale pour rail conducteur « TRACK ON DALI ».



DALI 230/440 Vac
3 x 16 A

COLOUR	DIMENSIONS (mm)	WEIGHT (kg)	MATERIAL NUMBER	
<input type="checkbox"/> weiß white blanc	L 148 / W 31 / H 38	0,18	67604	✓
<input checked="" type="checkbox"/> schwarz black noir	L 148 / W 31 / H 38	0,18	67603	✓

ABDECKUNG MITTELSPEISUNG

COVER CENTRAL POWER FEEDING
COUVERTURE DE L'ALIMENTATION CENTRALE



DE Beschreibung	EN Description	FR Description
Abdeckung zur Mitteleinspeisung für Einbauschiene „TRACK ON DALI“.	Cover for central power feeding for "TRACK ON DALI" recessed track.	Couvercle pour l'alimentation centrale pour rail encastré « TRACK ON DALI ».

COLOUR	DIMENSIONS (mm)	WEIGHT (kg)	MATERIAL NUMBER	
<input type="checkbox"/> weiß white blanc	L 148 / W 52 / H 38	0,07	67631	✓
<input checked="" type="checkbox"/> schwarz black noir	L 148 / W 52 / H 38	0,07	67629	✓

✓ LAGERWARE | IN STOCK | PRODUITS EN STOCK ✓ 2-4 WOCHEN LIEFERZEIT | 2-4 WEEKS DELIVERY TIME | 2-4 SEMAINES DE DÉLAI DE LIVRAISON ☐ AUF ANFRAGE | ON REQUEST | À LA DEMANDE

ECKVERBINDER

CORNER CONNECTOR
CONNECTEUR D'ANGLE



DE Beschreibung

90° Eckverbinder für Stromschiene „TRACK ON DALI“ mit Schutzleiter wahlweise innen oder außen.

EN Description

90° corner connector for conductor track "TRACK ON DALI" with protective earth conductor optionally inside or outside.

FR Description

Raccord d'angle à 90° pour rail conducteur « TRACK ON DALI » avec conducteur de protection au choix à l'intérieur ou à l'extérieur.

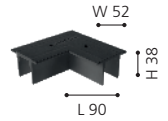


DALI 230/440 Vac
3 x 16 A

COLOUR	DIMENSIONS (mm)	EARTH TYPE	WEIGHT (kg)	MATERIAL NUMBER	
<input type="checkbox"/> weiß white blanc	L 90 / W 90 / H 38	outside	0,17	67611	✓
<input checked="" type="checkbox"/> schwarz black noir	L 90 / W 90 / H 38	outside	0,17	67609	✓
<input type="checkbox"/> weiß white blanc	L 90 / W 90 / H 38	inside	0,17	67607	✓
<input checked="" type="checkbox"/> schwarz black noir	L 90 / W 90 / H 38	inside	0,17	67606	✓

ABDECKUNG ECKVERBINDER

COVER CORNER CONNECTOR
COUVERTURE CONNECTEUR D'ANGLE



DE Beschreibung

Abdeckung zum 90° Eckverbinder für Einbauschiene „TRACK ON DALI“.

EN Description

Cover for 90° corner connector for "TRACK ON DALI" recessed track.

FR Description

Cache pour le connecteur d'angle 90° pour rail encastré « TRACK ON DALI ».

COLOUR	DIMENSIONS (mm)	WEIGHT (kg)	MATERIAL NUMBER	
<input type="checkbox"/> weiß white blanc	L 90 / W 52 / H 38	0,17	67634	✓
<input checked="" type="checkbox"/> schwarz black noir	L 90 / W 52 / H 38	0,17	67633	✓

T-VERBINDER

T-CONNECTOR
CONNECTEURS EN T



DE Beschreibung

T-Verbinder für Stromschiene „TRACK ON DALI“ mit Schutzleiter wahlweise rechts oder links.

T-connector for conductor track "TRACK ON DALI" with protective earth conductor optionally right or left.

FR Description

Connecteur en T pour rail conducteur « TRACK ON DALI » avec conducteur de protection au choix à droite ou à gauche.

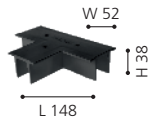


DALI 230/440 Vac
3 x 16 A

COLOUR	DIMENSIONS (mm)	EARTH TYPE	WEIGHT (kg)	MATERIAL NUMBER	
<input type="checkbox"/> weiß white blanc	L 148 / W 90 / H 38	outside, right	0,25	69484	✓
<input checked="" type="checkbox"/> schwarz black noir	L 148 / W 90 / H 38	outside, right	0,25	69483	✓
<input type="checkbox"/> weiß white blanc	L 148 / W 90 / H 38	outside, left	0,25	69486	✓
<input checked="" type="checkbox"/> schwarz black noir	L 148 / W 90 / H 38	outside, left	0,25	69485	✓
<input type="checkbox"/> weiß white blanc	L 148 / W 90 / H 38	inside, right	0,25	67614	✓
<input checked="" type="checkbox"/> schwarz black noir	L 148 / W 90 / H 38	inside, right	0,25	67613	✓
<input type="checkbox"/> weiß white blanc	L 148 / W 90 / H 38	inside, right	0,25	67617	✓
<input checked="" type="checkbox"/> schwarz black noir	L 148 / W 90 / H 38	inside, right	0,25	67616	✓

ABDECKUNG T-VERBINDER

COVER T-CONNECTOR
COUVERTURE CONNECTEUR EN T



DE Beschreibung

Abdeckung zum T-Verbinder für Einbauschiene „TRACK ON DALI“.

Cover for T-connector for "TRACK ON DALI" recessed track.

FR Description

Couvercle pour le connecteur en T pour rail encastré « TRACK ON DALI ».

COLOUR	DIMENSIONS (mm)	WEIGHT (kg)	MATERIAL NUMBER	
<input type="checkbox"/> weiß white blanc	L 148 / W 52 / H 38	0,15	67637	✓
<input checked="" type="checkbox"/> schwarz black noir	L 148 / W 52 / H 38	0,15	67636	✓

✓ LAGERWARE | IN STOCK | PRODUITS EN STOCK ✓ 2-4 WOCHEN LIEFERZEIT | 2-4 WEEKS DELIVERY TIME | 2-4 SEMAINES DE DÉLAI DE LIVRAISON ☐ AUF ANFRAGE | ON REQUEST | À LA DEMANDE

X-VERBINDER

X-CONNECTOR
CONNECTEURS EN X



DE Beschreibung	EN Description	FR Description
X-Verbinder für Stromschiene „TRACK ON DALI“.	X-connector for "TRACK ON DALI" conductor track.	Connecteur en X pour rail conducteur « TRACK ON DALI ».




DALI 230/440 Vac
3 x 16 A

COLOUR	DIMENSIONS (mm)	WEIGHT (kg)	MATERIAL NUMBER	
<input type="checkbox"/> weiß white blanc	L 148 / W 148 / H 38	0,33	67621	✓
<input type="checkbox"/> schwarz black noir	L 148 / W 148 / H 38	0,33	67619	✓

ABDECKUNG X-VERBINDER

COVER X-CONNECTOR
CACHE CONNECTEUR X



DE Beschreibung	EN Description	FR Description
Abdeckung zum X-Verbinder für Einbauschiene „TRACK ON DALI“.	Cover for X-connector for "TRACK ON DALI" recessed track.	Couvercle pour le connecteur en X pour rail encastré « TRACK ON DALI ».

COLOUR	DIMENSIONS (mm)	WEIGHT (kg)	MATERIAL NUMBER	
<input type="checkbox"/> weiß white blanc	L 148 / W 148 / H 38	0,17	67641	✓
<input type="checkbox"/> schwarz black noir	L 148 / W 148 / H 38	0,17	67639	✓

ELEKTRISCHER VERBINDER

ELECTRICAL CONNECTOR
CONNECTEUR ÉLECTRIQUE



DE Beschreibung	EN Description	FR Description
Linearverbinder elektrisch zum Verbinden von zwei Stromschienen „TRACK ON DALI“	Linear connector electrical for connecting two conductor tracks "TRACK ON DALI".	Connecteur linéaire électrique pour relier deux rails conducteurs « TRACK ON DALI »




DALI 230/440 Vac
3 x 16 A

COLOUR	DIMENSIONS (mm)	WEIGHT (kg)	MATERIAL NUMBER	
<input type="checkbox"/> weiß white blanc	L 96 / W 20 / H 38	0,16	67601	✓
<input type="checkbox"/> schwarz black noir	L 96 / W 20 / H 38	0,16	67599	✓

FLEXVERBINDER

FLEXIBLE CONNECTOR
CONNECTEUR FLEXIBLE



DE Beschreibung	EN Description	FR Description
Flexverbinder für Stromschiene „TRACK ON DALI“	Flex connector for conductor track "TRACK ON DALI"	Connecteur flexible pour rail conducteur « TRACK ON DALI »




DALI 230/440 Vac
3 x 16 A

COLOUR	DIMENSIONS (mm)	WEIGHT (kg)	MATERIAL NUMBER	
<input type="checkbox"/> weiß white blanc	L 264 / W 32 / H 56	0,25	67624	✓
<input type="checkbox"/> schwarz black noir	L 264 / W 32 / H 56	0,25	67623	✓

✓ LAGERWARE | IN STOCK | PRODUITS EN STOCK ✓ 2-4 WOCHEN LIEFERZEIT | 2-4 WEEKS DELIVERY TIME | 2-4 SEMAINES DE DÉLAI DE LIVRAISON ☐ AUF ANFRAGE | ON REQUEST | À LA DEMANDE

MECHANISCHER VERBINDER

MECHANICAL CONNECTOR
CONNECTEUR MÉCANIQUE



DE Beschreibung	EN Description	FR Description
Linearverbinder mechanisch zum Verbinden von zwei Stromschienen "TRACK ON DALI"	Linear connector mechanical for connecting two conductor tracks "TRACK ON DALI"	Connecteur linéaire mécanique pour relier deux rails conducteurs << TRACK ON DALI >>

COLOUR	DIMENSIONS (mm)	WEIGHT (kg)	MATERIAL NUMBER	
☐ weiß white blanc	L 99 / W 25 / H 32	0,04	69475	✓
■ schwarz black noir	L 99 / W 25 / H 32	0,04	69474	✓

ENDKAPPE EINBAU

END CAP RECESSED
EMBOUT ENCASTRÉE



DE Beschreibung	EN Description	FR Description
Endkappe für Stromschiene „TRACK ON DALI“. Alle Stromschienen müssen mit einer Endkappe versehen werden!	End cap for conductor track "TRACK ON DALI". All conductor tracks must be fitted with an end cap!	Embout pour rail conducteur « TRACK ON DALI ». Tous les rails conducteurs doivent être munis d'un embout !

COLOUR	DIMENSIONS (mm)	WEIGHT (kg)	MATERIAL NUMBER	
☐ weiß white blanc	W 52 / H 38	0,01	67584	✓
■ schwarz black noir	W 52 / H 38	0,01	67583	✓

ENDKAPPE

END CAP
EMBOUT EN




DE Beschreibung	EN Description	FR Description
Endkappe für Stromschiene „TRACK ON DALI“. Alle Stromschienen müssen mit einer Endkappe versehen werden!	End cap for conductor track "TRACK ON DALI". All conductor tracks must be fitted with an end cap!	Embout pour rail conducteur « TRACK ON DALI ». Tous les rails conducteurs doivent être munis d'un embout !

COLOUR	DIMENSIONS (mm)	WEIGHT (kg)	MATERIAL NUMBER	
☐ weiß white blanc	W 31 / H 38	0,01	67581	✓
■ schwarz black noir	W 31 / H 38	0,01	67579	✓

EINBAUBÜGEL

INSTALLATION BRACKET
CROCHET D'INSTALLATION



DE Beschreibung	EN Description	FR Description
Verzinkter Einbaubügel inkl. Schraube für Stromschiene „TRACK ON DALI“ Einbau.	Galvanised mounting bracket incl. screw for conductor track "TRACK ON DALI" recessed.	Etrier de montage galvanisé, vis incluse, pour rail conducteur « TRACK ON DALI » encastré.



COLOUR	DIMENSIONS (mm)	WEIGHT (kg)	MATERIAL NUMBER	
■ silber silver argent	L 104 / W 15 / H 35	0,03	67569	✓

ADAPTER

ADAPTER
ADAPTATEUR



DE Beschreibung	EN Description	FR Description
3-Phasen-Stromschiennen-Adapter inkl. Zugentlastung.	3-phase conductor track adapter incl. strain relief.	Adaptateur de rail conducteur triphasé, décharge de traction incluse.



COLOUR	DIMENSIONS (mm)	WEIGHT (kg)	MATERIAL NUMBER	
<input type="checkbox"/> weiß white blanc	L 75 / W 35 / H 45	0,06	60616	✓✓
<input type="checkbox"/> schwarz black noir	L 75 / W 35 / H 45	0,06	60614	✓✓
<input type="checkbox"/> silber silver argent	L 75 / W 35 / H 45	0,06	60615	✓✓

4-LEITER-ADAPTER (3 PHASEN+N)

4-CONDUCTOR ADAPTER (3 PHASES+N)
ADAPTATEUR 4 CONDUCTEURS (3 PHASES+N)



DE Beschreibung	EN Description	FR Description
3-Phasen-Stromschiennen-Adapter on/off ohne Zugentlastung.	3-phase conductor track adapter on/off without strain relief.	Adaptateur de rail conducteur triphasé on/off, décharge de traction non incluse.



COLOUR	DIMENSIONS (mm)	WEIGHT (kg)	MATERIAL NUMBER	
<input type="checkbox"/> weiß white blanc	L 102 / W 32 / H 56	0,05	69482	✓✓
<input type="checkbox"/> schwarz black noir	L 102 / W 32 / H 56	0,05	69479	✓✓
<input type="checkbox"/> silber silver argent	L 102 / W 32 / H 56	0,05	69481	✓✓

DALI 6-ADRIGER ADAPTER

DALI 6-WIRE ADAPTER
ADAPTATEUR DALI 6 CONDUCTEURS



DE Beschreibung	EN Description	FR Description
3-Phasen-Stromschiennen-Adapter DALI ohne Zugentlastung.	3-phase conductor track adapter DALI without strain relief.	Adaptateur de rail conducteur triphasé DALI, décharge de traction non incluse.



COLOUR	DIMENSIONS (mm)	WEIGHT (kg)	MATERIAL NUMBER	
<input type="checkbox"/> weiß white blanc	L 102 / W 32 / H 56	0,05	69478	✓✓
<input type="checkbox"/> schwarz black noir	L 102 / W 32 / H 56	0,05	69476	✓✓
<input type="checkbox"/> silber silver argent	L 102 / W 32 / H 56	0,05	69477	✓✓

✓✓ LAGERWARE | IN STOCK | PRODUITS EN STOCK ✓ 2-4 WOCHEN LIEFERZEIT | 2-4 WEEKS DELIVERY TIME | 2-4 SEMAINES DE DÉLAI DE LIVRAISON ☐ AUF ANFRAGE | ON REQUEST | À LA DEMANDE

ÄUSSERE ZUGENTLASTUNG

EXTERNAL CORD GRIP
CHARGE DE TRACTION EXTERNE



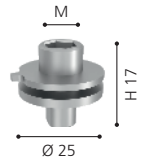
DE Beschreibung	EN Description	FR Description
-----------------	----------------	----------------

Äussere Zugentlastung für Stromschiene "TRACK ON".	External Cord Grip for conductor track "TRACK ON".	Charge de traction externe pour le rail conducteur « TRACK ON ».
--	--	--

COLOUR	DIMENSIONS (mm)	WEIGHT (kg)	MATERIAL NUMBER	
weiß white blanc	Ø 27 / H 12	0,01	69501	✓
schwarz black noir	Ø 27 / H 12	0,01	69498	✓

ALUMINIUM NIPPLE FÜR ADAPTER

ALUMINIUM NIPPLE FÜR ADAPTER
MAMELON EN ALUMINIUM POUR ADAPTATEUR



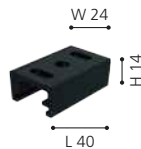
DE Beschreibung	EN Description	FR Description
-----------------	----------------	----------------

Aluminium Nipple für Adapter für Stromschiene "TRACK ON".	Aluminum nipple for adapter for conductor track "TRACK ON".	Embout en aluminium pour adaptateur pour le rail conducteur « TRACK ON ».
---	---	---

COLOUR	DIMENSIONS (mm)	WEIGHT (kg)	MATERIAL NUMBER	
silber silver argent	M 10 / Ø 25 / H 17	0,07	69502	✓
silber silver argent	M 13 / Ø 25 / H 17	0,07	69503	✓

MONTAGECLIP

CEILING BRACKET
SUPPORT DE PLAFOND



DE Beschreibung	EN Description	FR Description
-----------------	----------------	----------------

Montageclip für den Deckenanbau für Stromschiene "TRACK ON / TRACK ON DALI".	Mounting clip for ceiling installation for conductor track "TRACK ON / TRACK ON DALI".	Clip de montage pour la fixation au plafond pour rail conducteur « TRACK ON / TRACK ON DALI ».
--	--	--

COLOUR	DIMENSIONS (mm)	WEIGHT (kg)	MATERIAL NUMBER	
weiß white blanc	L 40 / W 24 / H 14	0,02	69488	✓
schwarz black noir	L 40 / W 24 / H 14	0,02	69487	✓

STARRE ROHRPENDE

RIGID TUBULAR PENDANT
PENDENTIF TUBULAIRE RIGIDE



DE Beschreibung	EN Description	FR Description
-----------------	----------------	----------------


Abhängung aus starrer Rohrpende inkl. Deckenbaldachin. – höhenverstellbar. M13 Gewindeklammer separat bestellen!	Suspension from rigid tubular pendant incl. ceiling canopy - height adjustable. M13 thread clamp order separately.	Suspension à partir d'un pendentif tubulaire rigide, y compris baldachin de plafond - réglable en hauteur. M13 pince à filetage à commander séparément.
--	--	---

COLOUR	DIMENSIONS (mm)	WEIGHT (kg)	MATERIAL NUMBER	
weiß white blanc	Ø 100 / H 1200	0,08	67553	✓
schwarz black noir	Ø 100 / H 1200	0,08	67552	✓

✓ LAGERWARE | IN STOCK | PRODUITS EN STOCK ✓ 2-4 WOCHEN LIEFERZEIT | 2-4 WEEKS DELIVERY TIME | 2-4 SEMAINES DE DÉLAI DE LIVRAISON ☐ AUF ANFRAGE | ON REQUEST | À LA DEMANDE

SEILABHÄNGUNG

WIRE SUSPENSION
SUSPENSION DE CÂBLES



DE Beschreibung

Seilabhangung 3000mm inkl. Schnellspanner und Deckenbefestiger aus Metall zur Stromschiene „TRACK ON / TRACK ON DALI“.

EN Description

Wire suspension 3000mm incl. quick release and metal ceiling fastener for conductor track „TRACK ON / TRACK ON DALI“.

FR Description

Suspension de cable 3000mm y compris tendeur rapide et fixation au plafond en metal pour le rail conducteur « TRACK ON / TRACK ON DALI ».

SCHWERLASTHAKEN

HEAVY-DUTY HOOK
CROCHETS POUR CHARGES LOURDES



DE Beschreibung

Schwerlasthaken fur Stromschiene „TRACK ON / TRACK ON DALI“. – maximale Belastung 5kg

EN Description

Heavy duty hooks for conductor track “TRACK ON / TRACK ON DALI”. - Maximum load 5kg

FR Description

Crochet pour charges lourdes pour rail conducteur « TRACK ON / TRACK ON DALI ». - charge maximale 5kg




max. 5 kg

COLOUR	DIMENSIONS (mm)	WEIGHT (kg)	MATERIAL NUMBER	
<input type="checkbox"/> wei white blanc	H 3000 / L 40 / W 34	0,07	69473	✔
<input checked="" type="checkbox"/> schwarz black noir	H 3000 / L 40 / W 34	0,07	69472	✔
<input checked="" type="checkbox"/> silber silver argent	H 3000 / L 40 / W 34	0,07	67549	✔

COLOUR	DIMENSIONS (mm)	WEIGHT (kg)	MATERIAL NUMBER	
<input type="checkbox"/> wei white blanc	L 28 / W 26 / H 48	0,06	67587	✔
<input checked="" type="checkbox"/> schwarz black noir	L 28 / W 26 / H 48	0,06	67586	✔

MECHANISCHER VERBINDER

MECHANICAL CONNECTOR
CONNECTEUR MECANIQUE



DE Beschreibung

Mechanischer Verbinder aus Aluminium inkl. Schrauben fur Stromschiene „TRACK ON / TRACK ON DALI“.

EN Description

Mechanical connector made of aluminium incl. screws for conductor track “TRACK ON / TRACK ON DALI“.


FR Description

Connecteur mecanique en aluminium avec vis pour rail conducteur « TRACK ON / TRACK ON DALI ».

COLOUR	DIMENSIONS (mm)	WEIGHT (kg)	MATERIAL NUMBER	
<input type="checkbox"/> wei white blanc	L 180 / W 26 / H 10	0,06	69494	✔
<input checked="" type="checkbox"/> schwarz black noir	L 180 / W 26 / H 10	0,06	69493	✔
<input checked="" type="checkbox"/> silber silver argent	L 180 / W 26 / H 10	0,06	67567	✔

M13 GEWINDEKLAMMER

M13 THREAD CLAMP
M13 PINCE A FILETAGE



DE Beschreibung

Mechanischer Verbinder aus Aluminium mit M13 Gewindeklammer inkl. Schrauben fur Stromschiene „TRACK ON / TRACK ON DALI“.

EN Description

Mechanical connector made of aluminium with M13 threaded clamp incl. screws for conductor track “TRACK ON / TRACK ON DALI“.

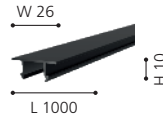
FR Description

Connecteur mecanique en aluminium avec clip filet M13, vis incluses pour rail conducteur « TRACK ON / TRACK ON DALI ».

COLOUR	DIMENSIONS (mm)	WEIGHT (kg)	MATERIAL NUMBER	
<input type="checkbox"/> wei white blanc	L 100 / W 26 / H 10	0,03	69492	✔
<input checked="" type="checkbox"/> schwarz black noir	L 100 / W 26 / H 10	0,03	69491	✔

1M BLINDABDECKUNG

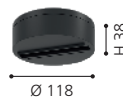
1M BLIND COVER
1M BLIND COVER



DE Beschreibung	EN Description	FR Description		
Blindabdeckung 1 Meter für Stromschiene "TRACK ON / TRACK ON DALI".	Blindcover 1 meter for conductor track "TRACK ON / TRACK ON DALI".	Couverture aveugle 1 mètre pour rail conducteur « TRACK ON / TRACK ON DALI ».		
COLOUR	DIMENSIONS (mm)	WEIGHT (kg)	MATERIAL NUMBER	
<input type="checkbox"/> weiß white blanc	L 1000 / W 26 / H 10	0,10	69496	✓
<input checked="" type="checkbox"/> schwarz black noir	L 1000 / W 26 / H 10	0,10	69495	✓

MONOPOINT FÜR DECKENMONTAGE

MONOPOINT FOR CEILING MOUNTING
MONOPOINT DE MONTAGE AU PLAFOND



DE Beschreibung	EN Description	FR Description		
Deckenanbaubasis inkl. DALI Schiene.	Ceiling mounted base incl. DALI conductor track.	Base de montage au plafond DALI pour rail.		
COLOUR	DIMENSIONS (mm)	WEIGHT (kg)	MATERIAL NUMBER	
<input type="checkbox"/> weiß white blanc	Ø 118 / H 38	0,35	69457	✓
<input checked="" type="checkbox"/> schwarz black noir	Ø 118 / H 38	0,35	69456	✓

DECKENEINBAUADAPTER FÜR MONOPOINT

RECESSED MOUNTING ADAPTER FOR MONOPOINT
ADAPTATEUR DE MONTAGE AU PLAFOND POUR MONOPOINT



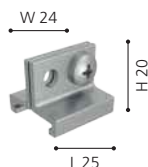
DE Beschreibung	EN Description	FR Description		
Deckenanbaubasis für Monopoint.	Ceiling mounted base for monopoint.	Base de montage au plafond DALI pour monopoint.		
COLOUR	DIMENSIONS (mm)	WEIGHT (kg)	MATERIAL NUMBER	
<input type="checkbox"/> weiß white blanc	Ø 144 / H 67	0,50	69459	✓
<input checked="" type="checkbox"/> schwarz black noir	Ø 144 / H 67	0,50	69458	✓

✓ LAGERWARE | IN STOCK | PRODUITS EN STOCK ✓ 2-4 WOCHEN LIEFERZEIT | 2-4 WEEKS DELIVERY TIME | 2-4 SEMAINES DE DÉLAI DE LIVRAISON ☐ AUF ANFRAGE | ON REQUEST | À LA DEMANDE



KURZER T-AUFHÄNGEBÜGEL

SHORT T-HANGER
ÉTRIER DE SUSPENSION COURT EN T



DE Beschreibung	EN Description	FR Description	
Kurzer T-Aufhängebügel für Stromschiene "TRACK ON / TRACK ON DALI".	Short T-Hanger for conductor track "TRACK ON / TRACK ON DALI".	Etrier de suspension court en T pour le rail conducteur « TRACK ON / TRACK ON DALI ».	
COLOUR	DIMENSIONS (mm)	WEIGHT (kg)	MATERIAL NUMBER
■ silber silver argent	L 25 / W 24 / H 20	0,01	69489

SCHNEIDWERKZEUG FÜR STROMSCHIENEN

CUTTING TOOL FOR TRACK CONDUCTORS
OUTIL DE COUPE POUR CONDUCTEURS DE RAILS



DE Beschreibung	EN Description	FR Description	
Schneidwerkzeug für Stromschiene "TRACK ON / TRACK ON DALI".	Cutting tool for conductor track "TRACK ON / TRACK ON DALI".	Outil de coupe pour rail conducteur « TRACK ON / TRACK ON DALI ».	
WEIGHT (kg)	MATERIAL NUMBER		
0,10	69497		

WERKZEUGEINSATZ ZUR ADAPTERVERDRÄHTUNG

TOOL INSERT FOR ADAPTER WIRING
OUTILLAGE POUR LE CÂBLAGE D'ADAPTEURS

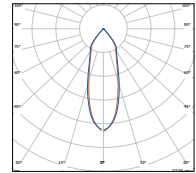


DE Beschreibung	EN Description	FR Description	
Werkzeugeinsatz zur Adapterverdrahtung für Stromschiene "TRACK ON / TRACK ON DALI".	Tool Insert for adapter wiring for conductor track "TRACK ON / TRACK ON DALI".	Outil Insertion de l'adaptateur pour le câblage pour le rail conducteur « TRACK ON / TRACK ON DALI ».	
DIMENSIONS (mm)	WEIGHT (kg)	MATERIAL NUMBER	
Ø 7 / H 25	0,01	69504	

✓ LAGERWARE | IN STOCK | PRODUITS EN STOCK ✓ 2-4 WOCHEN LIEFERZEIT | 2-4 WEEKS DELIVERY TIME | 2-4 SEMAINES DE DÉLAI DE LIVRAISON AUF ANFRAGE | ON REQUEST | À LA DEMANDE

1-PHASEN-SCHIENEN-STRAHLER „VILLANOVA 1“

1-PHASE TRACK SPOTLIGHT "VILLANOVA 1"
PROJECTEUR SUR RAIL MONOPHASÉ « VILLANOVA 1 »



DE Beschreibung

Strahler aus Aluminium-Druckguss mit 1-Phasen-Schielen-Adapter mit zurückversetztem COB und eingebautem Reflektor. Leuchte inkl. LED-Treiber on/off.

EN Description

Spotlight made of die-cast aluminium with 1-phase track adapter with recessed COB and built-in reflector. Luminaire incl. LED-driver on/off.

FR Description

Projecteur en aluminium moulé sous pression et adaptateur de rail monophasé avec COB en retrait et réflecteur intégré. Luminaire avec LED-pilote on/off inclus.



COLOUR	DIMENSIONS (mm)	COLOUR TEMP. (K)	LUMINOUS FLUX (lm)	POWER (W)	WEIGHT (kg)	MATERIAL NUMBER	
<input type="checkbox"/> weiß white blanc	Ø 65 / L 132 / H 180	3000	737	15	0,40	66421	✓
<input checked="" type="checkbox"/> schwarz black noir	Ø 65 / L 132 / H 180	3000	737	15	0,40	66422	✓
<input type="checkbox"/> weiß white blanc	Ø 65 / L 132 / H 180	4000	1033	15	0,40	66451	✓
<input checked="" type="checkbox"/> schwarz black noir	Ø 65 / L 132 / H 180	4000	1033	15	0,40	66452	✓

✓ LAGERWARE | IN STOCK | PRODUITS EN STOCK ✓ 2-4 WOCHEN LIEFERZEIT | 2-4 WEEKS DELIVERY TIME | 2-4 SEMAINES DE DÉLAI DE LIVRAISON ☐ AUF ANFRAGE | ON REQUEST | À LA DEMANDE

1-PHASEN-SCHIENEN-STRAHLER „VILLANOVA 1“ GU10

1-PHASE TRACK SPOTLIGHT "VILLANOVA 1" GU10
PROJECTEUR SUR RAIL MONOPHASÉ « VILLANOVA 1 » GU10



**BULB
RECOMMENDATION:**
2700K: 69275
4000K: 69276



DE Beschreibung

Strahler aus Aluminium-Druckguss mit 1-Phasen-Schielen-Adapter zur Aufnahme von GU10 Leuchtmitteln. Lieferung exkl. Leuchtmittel

EN Description

Spotlight made of die-cast aluminium with 1-circuit track adapter to accommodate GU10 luminaires. Delivery excl. Illuminant

FR Description

Projecteur en aluminium moulé sous pression et adaptateur de rail monophasé pour accueillir des ampoules GU10. Livraison sans ampoules



GU10



1 x 6 W



350°



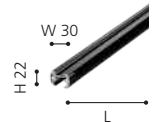
220-240 V

COLOUR	DIMENSIONS (mm)	WEIGHT (kg)	MATERIAL NUMBER	
<input type="checkbox"/> weiß white blanc	Ø 60 / L 132 / H 125	0,32	66417	✓
<input checked="" type="checkbox"/> schwarz black noir	Ø 60 / L 132 / H 125	0,32	66418	✓

✓ LAGERWARE | IN STOCK | PRODUITS EN STOCK ✓ 2-4 WOCHEN LIEFERZEIT | 2-4 WEEKS DELIVERY TIME | 2-4 SEMAINES DE DÉLAI DE LIVRAISON ☐ AUF ANFRAGE | ON REQUEST | À LA DEMANDE

1-PHASEN-SCHIENE „VILLANOVA 1“

1-PHASE TRACK "VILLANOVA 1"
RAIL MONOPHASÉ « VILLANOVA 1 »



DE Beschreibung

1-Phasen Schiene aus extrudiertem Aluminium mit zwei Kupferleitern für Aufbau- oder Pendelmontage (Zubehör separat bestellen).

EN Description

1-phase extruded aluminium track with two copper conductors for surface or pendant mounting (order accessories separately).

FR Description

Rail monophasé en aluminium extrudé avec deux conducteurs en cuivre pour un montage en saillie ou en suspension (accessoires à commander séparément).



220-240 V

COLOUR	DIMENSIONS (mm)	WEIGHT (kg)	MATERIAL NUMBER	
<input type="checkbox"/> weiß white blanc	L 1000 / W 30 / H 22	0,54	66361	✓
<input checked="" type="checkbox"/> schwarz black noir	L 1000 / W 30 / H 22	0,54	66391	✓
<input type="checkbox"/> weiß white blanc	L 2000 / W 30 / H 22	1,08	66362	✓
<input checked="" type="checkbox"/> schwarz black noir	L 2000 / W 30 / H 22	1,08	66392	✓
<input type="checkbox"/> weiß white blanc	L 3000 / W 30 / H 22	1,62	66363	✓
<input checked="" type="checkbox"/> schwarz black noir	L 3000 / W 30 / H 22	1,62	66393	✓

✓ LAGERWARE | IN STOCK | PRODUITS EN STOCK ✓ 2-4 WOCHEN LIEFERZEIT | 2-4 WEEKS DELIVERY TIME | 2-4 SEMAINES DE DÉLAI DE LIVRAISON ☐ AUF ANFRAGE | ON REQUEST | À LA DEMANDE

ENDEINSPEISUNG

END POWER FEEDING
ALIMENTATION FINALE



DE Beschreibung	EN Description	FR Description
Endeinspeisung für 1-Phasen-Schiene „VILLANOVA 1“.	End power feeding for "VILLANOVA 1" 1-phase track.	Alimentation d'extrémité pour rail monophasé « VILLANOVA 1 ».



220-240 V

COLOUR	DIMENSIONS (mm)	WEIGHT (kg)	MATERIAL NUMBER	
weiß white blanc	L 65 / W 30 / H 22	0,06	66365	✓
schwarz black noir	L 65 / W 30 / H 22	0,06	66395	✓

MITTELSPEISUNG

CENTRAL POWER FEEDING
ALIMENTATION CENTRALE



DE Beschreibung	EN Description	FR Description
Mitteinspeisung für 1-Phasen-Schiene „VILLANOVA 1“.	Centre power feeding for "VILLANOVA 1" 1-phase track.	Alimentation centrale pour rail monophasé « VILLANOVA 1 ».



220-240 V

COLOUR	DIMENSIONS (mm)	WEIGHT (kg)	MATERIAL NUMBER	
weiß white blanc	L 80 / W 30 / H 22	0,06	66366	✓
schwarz black noir	L 80 / W 30 / H 22	0,06	66396	✓

ECKVERBINDER

CORNER CONNECTOR
CONNECTEUR D'ANGLE



DE Beschreibung	EN Description	FR Description
90° Eckverbinder für 1-Phasen-Schiene „VILLANOVA 1“.	90° corner connector for "VILLANOVA 1" single-phase track.	Connecteur d'angle à 90° pour rail monophasé « VILLANOVA 1 ».




220-240 V

COLOUR	DIMENSIONS (mm)	WEIGHT (kg)	MATERIAL NUMBER	
weiß white blanc	L 80 / W 80 / H 22	0,08	66368	✓
schwarz black noir	L 80 / W 80 / H 22	0,08	66398	✓

FLEXVERBINDER

FLEXIBLE CONNECTOR
CONNECTEUR FLEXIBLE



DE Beschreibung	EN Description	FR Description
Flexverbinder für 1-Phasen-Schiene „VILLANOVA 1“.	Flex connector for 1-phase track "VILLANOVA 1".	Connecteur flexible pour rail monophasé « VILLANOVA 1 ».



220-240 V

COLOUR	DIMENSIONS (mm)	WEIGHT (kg)	MATERIAL NUMBER	
weiß white blanc	L 335 / W 30 / H 22	0,14	66372	✓
schwarz black noir	L 335 / W 30 / H 22	0,14	66402	✓

✓ LAGERWARE | IN STOCK | PRODUITS EN STOCK ✓ 2-4 WOCHEN LIEFERZEIT | 2-4 WEEKS DELIVERY TIME | 2-4 SEMAINES DE DÉLAI DE LIVRAISON ☐ AUF ANFRAGE | ON REQUEST | À LA DEMANDE

MECHANISCHER LÄNGSVERBINDER

MECHANICAL LENGTHWISE CONNECTOR
CONNECTEUR MÉCANIQUE LONGITUDINAL



DE Beschreibung	EN Description	FR Description
Mechanischer Längsverbinder – nicht stromführend – für 1-Phasen-Schiene „VILLANOVA 1“.	Mechanical lengthwise connector - non-current-carrying - for "VILLANOVA 1" 1-phase track.	Connecteur mécanique longitudinal - non conducteur de courant - pour rail monophasé « VILLANOVA 1 ».

ELEKTRISCHER LÄNGSVERBINDER

ELECTRICAL LENGTHWISE CONNECTOR
CONNECTEUR ÉLECTRIQUE LONGITUDINAL



DE Beschreibung	EN Description	FR Description
Elektrischer Längsverbinder – stromführend – für 1-Phasen-Schiene „VILLANOVA 1“.	Electrical lengthwise connector - current-carrying - for single-phase rail "VILLANOVA 1".	Connecteur électrique longitudinal - conducteur de courant - pour rail monophasé « VILLANOVA 1 ».



220-240 V

COLOUR	DIMENSIONS (mm)	WEIGHT (kg)	MATERIAL NUMBER	
<input type="checkbox"/> weiß white blanc	L 88 / W 15 / H 15	0,02	66373	✓
<input checked="" type="checkbox"/> schwarz black noir	L 88 / W 15 / H 15	0,02	66403	✓

COLOUR	DIMENSIONS (mm)	WEIGHT (kg)	MATERIAL NUMBER	
<input type="checkbox"/> weiß white blanc	L 88 / W 15 / H 15	0,02	66367	✓
<input checked="" type="checkbox"/> schwarz black noir	L 88 / W 15 / H 15	0,02	66397	✓

ENDKAPPE

END CAP
CAPE FINAL



DE Beschreibung	EN Description	FR Description
Endkappe für 1-Phasen-Schiene „VILLANOVA 1“.	End cap for 1-phase track "VILLANOVA 1".	Embout pour rail monophasé « VILLANOVA 1 ».

COLOUR	DIMENSIONS (mm)	WEIGHT (kg)	MATERIAL NUMBER	
<input type="checkbox"/> weiß white blanc	L 30 / W 1 / H 22	0,01	66374	✓
<input checked="" type="checkbox"/> schwarz black noir	L 30 / W 1 / H 22	0,01	66404	✓

✓ LAGERWARE | IN STOCK | PRODUITS EN STOCK ✓ 2-4 WOCHEN LIEFERZEIT | 2-4 WEEKS DELIVERY TIME | 2-4 SEMAINES DE DÉLAI DE LIVRAISON ☐ AUF ANFRAGE | ON REQUEST | À LA DEMANDE

WAND- / DECKENBEFESTIGER

WALL / CEILING FASTENERS
FIXATIONS MURALES / AU PLAFOND



DE Beschreibung	EN Description	FR Description		
Wand- / Deckenbefestiger aus Kunststoff für 1-Phasen-Schiene „VILLANOVA 1“.	Wall / ceiling fastener made of plastic for 1-phase track "VILLANOVA 1".	Fixation murale / plafond en plastique pour rail monophasé « VILLANOVA 1 ».		
COLOUR	DIMENSIONS (mm)	WEIGHT (kg)	MATERIAL NUMBER	
<input type="checkbox"/> weiß white blanc	L 20 / W 16 / H 20	0,01	66371	✓
<input checked="" type="checkbox"/> schwarz black noir	L 20 / W 16 / H 20	0,01	66401	✓

SEILABHÄNGUNG

WIRE SUSPENSION
SUSPENSION DE CÂBLES





DE Beschreibung	EN Description	FR Description		
Seilabhangung 2000mm inkl. Deckenbefestiger fur 1-Phasen-Schiene „VILLANOVA 1“.	Wire SUSPENSION 2000mm incl. ceiling fastener for 1-phase track "VILLANOVA 1".	suspension de cable 2000mm incl. fixation au plafond pour rail monophase « VILLANOVA 1 ».		
COLOUR	DIMENSIONS (mm)	WEIGHT (kg)	MATERIAL NUMBER	
<input type="checkbox"/> wei white blanc	L 2000	0,06	66369	✓
<input checked="" type="checkbox"/> schwarz black noir	L 2000	0,06	66399	✓

ADAPTER

ADAPTER
ADAPTATEUR



DE Beschreibung	EN Description	FR Description		
Adapter inkl. Zugentlastung fur 1-Phasen-Schiene „VILLANOVA 1“.	Adapter incl. strain relief for "VILLANOVA 1" 1-phase track.	Adaptateur y compris decharge de traction pour rail monophase « VILLANOVA 1 ».		
 	220-240 V			
COLOUR	DIMENSIONS (mm)	WEIGHT (kg)	MATERIAL NUMBER	
<input type="checkbox"/> wei white blanc	L 80 / W 5 / H 20	0,02	66364	✓
<input checked="" type="checkbox"/> schwarz black noir	L 80 / W 5 / H 20	0,02	66394	✓

MECHANISCHER ADAPTER

MECHANICAL ADAPTER
ADAPTATEUR MECANIQUE



DE Beschreibung	EN Description	FR Description		
Mechanischer Adapter fur 1-Phasen-Schiene „VILLANOVA 1“.	Mechanical adapter for "VILLANOVA 1" 1-phase track.	Adaptateur mecanique pour rail monophase « VILLANOVA 1 ».		
COLOUR	DIMENSIONS (mm)	WEIGHT (kg)	MATERIAL NUMBER	
<input type="checkbox"/> wei white blanc	L 51 / W 8 / H 22	0,04	66375	✓
<input checked="" type="checkbox"/> schwarz black noir	L 51 / W 8 / H 22	0,04	66405	✓

✓ LAGERWARE | IN STOCK | PRODUITS EN STOCK ✓ 2-4 WOCHEN LIEFERZEIT | 2-4 WEEKS DELIVERY TIME | 2-4 SEMAINES DE DELAI DE LIVRAISON  AUF ANFRAGE | ON REQUEST |  LA DEMANDE




LED STREIFEN & PROFILE

LED STRIPES & PROFILES

LED BANDE LUMINEUSE & PROFILS

07


OVERVIEW



LEDLINE20
222




LED STRIPES Basic
230




LED STRIPES Advanced
231



LED STRIPES Special
232



COB LED STRIPES
232



LED STRIPES Outdoor
234

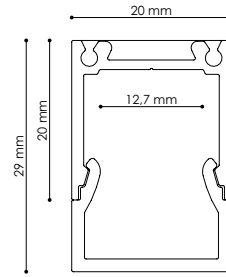
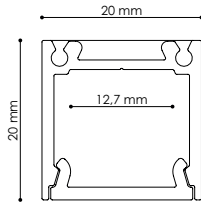


CABLE
235

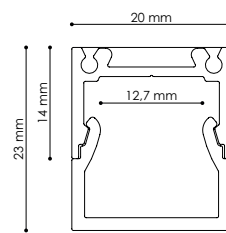
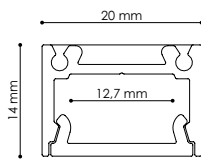


LED STRIPES Accessories
236

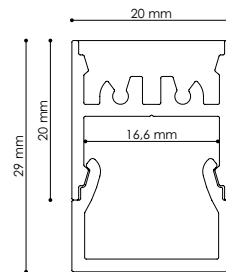
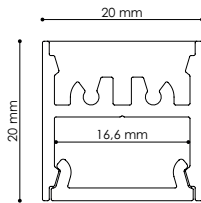
LEDLINE20_{standard}



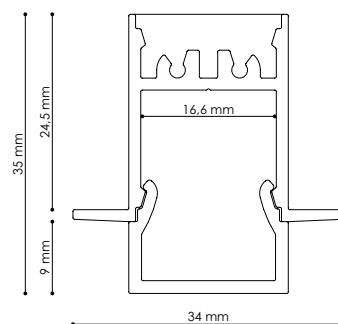
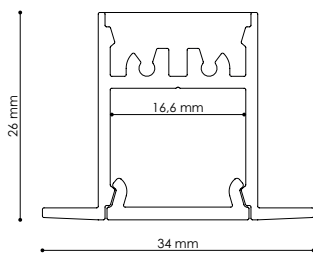
LEDLINE20_{low}



LEDLINE20_H




LEDLINE20_{recessed}



GEHÄUSEPROFIL „LEDLINE20“

HOUSING PROFILE "LEDLINE20"
PROFIL DE BOÎTIER « LEDLINE20 »



DE Beschreibung

Hochwertiges Aluminium Strangpress-Profil zur Aufnahme von LED Stripes.

EN Description

High-quality extruded aluminium profile for accommodating LED stripes.

FR Description

Profilé en aluminium extrudé de haute qualité pour recevoir des bandes LED.

COLOUR	DIMENSIONS (mm)	COOLING CAPACITY (W/m)	MATERIAL NUMBER	
LEDLINE20standard				
weiß white blanche RAL9016	L 2020 / W 20 / H 20	26	69297	✓
schwarz black noire RAL9005	L 2020 / W 20 / H 20	26	69296	✓
alu eloxiert anodised alu alu anodisé	L 2020 / W 20 / H 20	26	69298	✓
weiß white blanche RAL9016	L 3020 / W 20 / H 20	26	69301	✓
schwarz black noire RAL9005	L 3020 / W 20 / H 20	26	69299	✓
alu eloxiert anodised alu alu anodisé	L 3020 / W 20 / H 20	26	69302	✓
LEDLINE20low				
weiß white blanche RAL9016	L 2020 / W 20 / H 14	21	69282	✓
schwarz black noire RAL9005	L 2020 / W 20 / H 14	21	69281	✓
alu eloxiert anodised alu alu anodisé	L 2020 / W 20 / H 14	21	69283	✓
weiß white blanche RAL9016	L 3020 / W 20 / H 14	21	69285	✓
schwarz black noire RAL9005	L 3020 / W 20 / H 14	21	69284	✓
alu eloxiert anodised alu alu anodisé	L 3020 / W 20 / H 14	21	69286	✓
LEDLINE20H				
weiß white blanche RAL9016	L 2020 / W 20 / H 20	27,5	68851	✓
schwarz black noire RAL9005	L 2020 / W 20 / H 20	27,5	68852	✓
alu eloxiert anodised alu alu anodisé	L 2020 / W 20 / H 20	27,5	68853	✓
weiß white blanche RAL9016	L 3020 / W 20 / H 20	27,5	68854	✓
schwarz black noire RAL9005	L 3020 / W 20 / H 20	27,5	68855	✓
alu eloxiert anodised alu alu anodisé	L 3020 / W 20 / H 20	27,5	68856	✓
LEDLINE20recessed				
weiß white blanche RAL9016	L 2020 / W 34 / H 26	33,5	69311	✓
schwarz black noire RAL9005	L 2020 / W 34 / H 26	33,5	69309	✓
alu eloxiert anodised alu alu anodisé	L 2020 / W 34 / H 26	33,5	69312	✓
weiß white blanche RAL9016	L 3020 / W 34 / H 26	33,5	69314	✓
schwarz black noire RAL9005	L 3020 / W 34 / H 26	33,5	69313	✓
alu eloxiert anodised alu alu anodisé	L 3020 / W 34 / H 26	33,5	69315	✓

✓ LAGERWARE | IN STOCK | PRODUITS EN STOCK ✓ 2-4 WOCHEN LIEFERZEIT | 2-4 WEEKS DELIVERY TIME | 2-4 SEMAINES DE DÉLAI DE LIVRAISON ☐ AUF ANFRAGE | ON REQUEST | À LA DEMANDE

ABDECKUNGEN „LEDLINE20“ FLACH

COVER "LEDLINE20" FLAT

COUVERTURE « LEDLINE20 » PLAT



opal | opal | opale



klar | clear | claire



schwarz | black | noire

DE Beschreibung

Abdeckung flach aus PMMA zum bündigen Einbau in unsere Produktfamilie LEDLINE20.

EN Description

Flat cover made of PMMA for flush mounting in our LEDLINE20 product family.

FR Description

Cache plat en PMMA pour une intégration affleurante dans notre gamme de produits LEDLINE20.

COLOUR	DIMENSIONS (mm)	MATERIAL NUMBER	
□ opal opal opale	L 2020 / W 17,8 / H 5,2	68858	✓✓
□ klar clear claire	L 2020 / W 17,8 / H 5,2	68857	✓✓
■ schwarz black noire	L 2020 / W 17,8 / H 5,2	68859	✓✓
□ opal opal opale	L 3020 / W 17,8 / H 5,2	68862	✓✓
□ klar clear claire	L 3020 / W 17,8 / H 5,2	68861	✓✓
■ schwarz black noire	L 3020 / W 17,8 / H 5,2	68863	✓✓

✓✓ LAGERWARE | IN STOCK | PRODUITS EN STOCK ✓ 2-4 WOCHEN LIEFERZEIT | 2-4 WEEKS DELIVERY TIME | 2-4 SEMAINES DE DÉLAI DE LIVRAISON ☐ AUF ANFRAGE | ON REQUEST | À LA DEMANDE



ENDKAPPEN „LEDLINE20“ FLACH

ENDCAPS "LEDLINE20" FLAT
CAPSULES D'EXTRÉMITÉ « LEDLINE20 » PLAT


LEDLINE20standard




LEDLINE20low



LEDLINE20H



LEDLINE20recessed



DE Beschreibung

Hochwertige Alu-Druckguss Endkappe zum Anschrauben an das Aluminiumprofil bei Verwendung der flachen Abdeckung - paarweise verpackt.

EN Description

High-quality die-cast aluminium end cap for screwing onto the aluminium profile when using the flat cover - packed in pairs.

FR Description

Embout en aluminium moulé sous pression de haute qualité à visser sur le profilé en aluminium en cas d'utilisation du cache plat - emballé par paire.

COLOUR	DIMENSIONS (mm)	MATERIAL NUMBER	
LEDLINE20standard			
<input type="checkbox"/> weiß white blanche RAL9016	W 20 / H 20	69304	✓
<input checked="" type="checkbox"/> schwarz black noire RAL9005	W 20 / H 20	69303	✓
<input checked="" type="checkbox"/> ähnlich alu eloxiert similar to anodised alu similaire à alu anodisé	W 20 / H 20	69305	✓
LEDLINE20low			
<input type="checkbox"/> weiß white blanche RAL9016	W 20 / H 14	69288	✓
<input checked="" type="checkbox"/> schwarz black noire RAL9005	W 20 / H 14	69287	✓
<input checked="" type="checkbox"/> ähnlich alu eloxiert similar to anodised alu similaire à alu anodisé	W 20 / H 14	69289	✓
LEDLINE20H			
<input type="checkbox"/> weiß white blanche RAL9016	W 20 / H 20	68864	✓
<input checked="" type="checkbox"/> schwarz black noire RAL9005	W 20 / H 20	68866	✓
<input checked="" type="checkbox"/> ähnlich alu eloxiert similar to anodised alu similaire à alu anodisé	W 20 / H 20	68867	✓
LEDLINE20recessed			
<input type="checkbox"/> weiß white blanche RAL9016	W 34 / H 26	69317	✓
<input checked="" type="checkbox"/> schwarz black noire RAL9005	W 34 / H 26	69316	✓
<input checked="" type="checkbox"/> ähnlich alu eloxiert similar to anodised alu similaire à alu anodisé	W 34 / H 26	69318	✓

✓ LAGERWARE | IN STOCK | PRODUITS EN STOCK ✓ 2-4 WOCHEN LIEFERZEIT | 2-4 WEEKS DELIVERY TIME | 2-4 SEMAINES DE DÉLAI DE LIVRAISON AUF ANFRAGE | ON REQUEST | À LA DEMANDE

ABDECKUNGEN „LEDLINE20“ U-FORM

COVER "LEDLINE20" U-FORM

COUVERTURE « LEDLINE20 » U-FORME



DE Beschreibung

Abdeckung in U-Form mit 3-seitiger Lichtabgabe aus PMMA zum Einbau in unsere Produktfamilie LEDLINE20.

EN Description

Cover in U-shape with 3-sided light emission made of PMMA for installation in our LEDLINE20 product family.

FR Description

Cache en forme de U avec émission de lumière sur 3 côtés en PMMA à intégrer dans notre gamme de produits LEDLINE20.

COLOUR	DIMENSIONS (mm)	MATERIAL NUMBER	
■ opal opal opale	L 2020 / W 20 / H 14,2	69294	✓✓
■ opal opal opale	L 3020 / W 20 / H 14,2	69295	✓✓

✓✓ LAGERWARE | IN STOCK | PRODUITS EN STOCK ✓ 2-4 WOCHEN LIEFERZEIT | 2-4 WEEKS DELIVERY TIME | 2-4 SEMAINES DE DÉLAI DE LIVRAISON AUF ANFRAGE | ON REQUEST | À LA DEMANDE



ENDKAPPEN „LEDLINE20“ U-FORM

ENDCAPS "LEDLINE20" U-FORM
CAPSULES D'EXTRÉMITÉ « LEDLINE20 » U-FORME

LEDLINE20standard



LEDLINE20low



LEDLINE20H



LEDLINE20recessed



DE Beschreibung

Hochwertige Alu-Druckguss Endkappe zum Anschrauben an das Aluminiumprofil bei Verwendung der „opal-U“ Abdeckung - paarweise verpackt.

EN Description

High-quality die-cast aluminium end cap for screwing onto the aluminium profile when using the „opal-U“ cover - packed in pairs.

FR Description

Embout en aluminium moulé sous pression de haute qualité à visser sur le profilé en aluminium en cas d'utilisation du cache « opal-U » - emballé par paire.

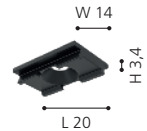
COLOUR	DIMENSIONS (mm)	MATERIAL NUMBER	
LEDLINE20 standard			
<input type="checkbox"/> weiß white blanche RAL9016	W 20 / H 29	69307	✓
<input checked="" type="checkbox"/> schwarz black noire RAL9005	W 20 / H 29	69306	✓
<input checked="" type="checkbox"/> ähnlich alu eloxiert similar to anodised alu similaire à alu anodisé	W 20 / H 29	69308	✓
LEDLINE20 low			
<input type="checkbox"/> weiß white blanche RAL9016	W 20 / H 23	69292	✓
<input checked="" type="checkbox"/> schwarz black noire RAL9005	W 20 / H 23	69291	✓
<input checked="" type="checkbox"/> ähnlich alu eloxiert similar to anodised alu similaire à alu anodisé	W 20 / H 23	69293	✓
LEDLINE20 H			
<input type="checkbox"/> weiß white blanche RAL9016	W 20 / H 29	69325	✓
<input checked="" type="checkbox"/> schwarz black noire RAL9005	W 20 / H 29	69324	✓
<input checked="" type="checkbox"/> ähnlich alu eloxiert similar to anodised alu similaire à alu anodisé	W 20 / H 29	69326	✓
LEDLINE20 recessed			
<input type="checkbox"/> weiß white blanche RAL9016	W 34 / H 35	69322	✓
<input checked="" type="checkbox"/> schwarz black noire RAL9005	W 34 / H 35	69321	✓
<input checked="" type="checkbox"/> ähnlich alu eloxiert similar to anodised alu similaire à alu anodisé	W 34 / H 35	69323	✓

✓ LAGERWARE | IN STOCK | PRODUITS EN STOCK ✓ 2-4 WOCHEN LIEFERZEIT | 2-4 WEEKS DELIVERY TIME | 2-4 SEMAINES DE DÉLAI DE LIVRAISON AUF ANFRAGE | ON REQUEST | À LA DEMANDE

MONTAGECLIP „LEDLINE20standard“ + „LEDLINE20low“

MOUNTING CLIP "LEDLINE20standard" + "LEDLINE20low"

CLIP DE MONTAGE « LEDLINE20standard » + « LEDLINE20low »



DE Beschreibung

Montageclip aus Kunststoff zur einfachen Montage unsere Produktfamilie LEDLINE20 standard/low - paarweise verpackt.

EN Description

Plastic mounting clip for easy mounting of our LEDLINE20 standard/low product family - packed in pairs.

FR Description

Clip de montage en plastique pour un montage simple de notre famille de produits LEDLINE20 standard/low - emballé par paire.

COLOUR

■ schwarz | black | noire

DIMENSIONS (mm)

L 20 / W 14 / H 3,4

MATERIAL NUMBER

69327



MONTAGECLIP „LEDLINE20H“

MOUNTING CLIP "LEDLINE20H"

CLIP DE MONTAGE « LEDLINE20H »



DE Beschreibung

Montageclip aus Kunststoff zur einfachen Montage unsere Produktfamilie LEDLINE20 H - paarweise verpackt

EN Description

Plastic mounting clip for easy mounting of our LEDLINE20 H product family - packed in pairs.

FR Description

Clip de montage en plastique pour un montage simple de notre famille de produits LEDLINE20 H - emballé par paire

COLOUR

■ schwarz | black | noire

DIMENSIONS (mm)

L 20 / W 17,8 / H 6,6

MATERIAL NUMBER

68868

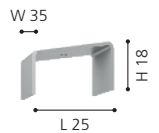


✓ LAGERWARE | IN STOCK | PRODUITS EN STOCK ✓ 2-4 WOCHEN LIEFERZEIT | 2-4 WEEKS DELIVERY TIME | 2-4 SEMAINES DE DÉLAI DE LIVRAISON ☐ AUF ANFRAGE | ON REQUEST | À LA DEMANDE

EINBAUBÜGEL „LEDLINE20recessed“

INSTALLATION BRACKET "LEDLINE20recessed"

ETRIERS D'ENCASTREMENT « LEDLINE20recessed »



DE Beschreibung

Einbaubügel zur einfachen Montage unserer Produktfamilie LEDLINE20recessed - paarweise verpackt.

EN Description

Mounting bracket for easy mounting of our LEDLINE20recessed product family - packed in pairs.

FR Description

Etrier d'encastrement pour un montage facile de notre famille de produits LEDLINE20recessed - emballé par paire.

COLOUR	DIMENSIONS (mm)	MATERIAL NUMBER	
■ verzinkt galvanised galvanisé	L 25 / W 35 / H 18	69328	✓

✓ LAGERWARE | IN STOCK | PRODUITS EN STOCK ✓ 2-4 WOCHEN LIEFERZEIT | 2-4 WEEKS DELIVERY TIME | 2-4 SEMAINES DE DÉLAI DE LIVRAISON AUF ANFRAGE | ON REQUEST | À LA DEMANDE

LED STRIPES BASIC

LED STRIPES BASIC
BANDE LED BASIC



CRI
>80

DE Beschreibung

Vielseitig einsetzbarer LED-Stripe mit bestem Preis-/Leistungsverhältnis in 4-Leistungsstufen mit einem Output von bis zu 2.200 lm/m – Lieferung auf Rollen mit Anschlusskabel.

EN Description

Versatile LED strip with best price/performance ratio in 4 power levels with an output of up to 2,200 lm/m - Supplied on rolls with connection cable.

FR Description

Bande LED polyvalente avec le meilleur rapport qualité/prix en 4 niveaux de puissance avec une sortie jusqu'à 2.200 lm/m - Livraison sur rouleaux avec câble de raccordement.



DIMENSIONS (mm)	CUT (mm)	COLOUR TEMP. (K)	LUMINOUS FLUX / METER (lm/m)	POWER / METER (W/m)	LED / METER (LED/m)	VOLTAGE (Vdc)	MATERIAL NUMBER	
L 5000 / W 8	100	2700	550	5,5	60	24	62228	✓
L 20000 / W 8	100	2700	550	5,5	60	24	63291	✓
L 5000 / W 8	100	3000	550	5,5	60	24	62229	✓
L 20000 / W 8	100	3000	550	5,5	60	24	63292	✓
L 5000 / W 8	100	4000	550	5,5	60	24	62231	✓
L 20000 / W 8	100	4000	550	5,5	60	24	63293	✓
L 5000 / W 8	50	2700	1100	11	120	24	62232	✓
L 20000 / W 8	50	2700	1100	11	120	24	63294	✓
L 5000 / W 8	50	3000	1100	11	120	24	62233	✓
L 20000 / W 8	50	3000	1100	11	120	24	63295	✓
L 5000 / W 8	50	4000	1100	11	120	24	62234	✓
L 20000 / W 8	50	4000	1100	11	120	24	63296	✓
L 5000 / W 10	33,3	2700	1500	15,5	180	24	62235	✓
L 20000 / W 10	33,3	2700	1500	15,5	180	24	63297	✓
L 5000 / W 10	33,3	3000	1500	15,5	180	24	62236	✓
L 20000 / W 10	33,3	3000	1500	15,5	180	24	63298	✓
L 5000 / W 10	33,3	4000	1500	15,5	180	24	62237	✓
L 20000 / W 10	33,3	4000	1500	15,5	180	24	63299	✓
L 5000 / W 10	25	2700	2200	22,5	240	24	62238	✓
L 20000 / W 10	25	2700	2200	22,5	240	24	63301	✓
L 5000 / W 10	25	3000	2200	22,5	240	24	62239	✓
L 20000 / W 10	25	3000	2200	22,5	240	24	63302	✓
L 5000 / W 10	25	4000	2200	22,5	240	24	62241	✓
L 20000 / W 10	25	4000	2200	22,5	240	24	63303	✓

✓ LAGERWARE | IN STOCK | PRODUITS EN STOCK ✓ 2-4 WOCHEN LIEFERZEIT | 2-4 WEEKS DELIVERY TIME | 2-4 SEMAINES DE DÉLAI DE LIVRAISON ☐ AUF ANFRAGE | ON REQUEST | À LA DEMANDE

LED STRIPES ADVANCED

LED STRIPES ADVANCED
BANDE LED ADVANCED



CRI
>90

DE Beschreibung

LED-Stripe zum Einsatz für anspruchsvolle Anwendungen in 4-Leistungsstufen mit einem Output von bis zu 1.800 lm/m – Lieferung auf Rollen mit Anschlusskabel.

EN Description

LED strip for use in demanding applications in 4 power levels with an output of up to 1,800 lm/m - Supplied on reels with connection cable.

FR Description

Bande LED à utiliser pour des applications exigeantes en 4 niveaux de puissance avec une sortie allant jusqu'à 1.800 lm/m - livrée sur rouleaux avec câble de raccordement.



>90

120°

DIMENSIONS (mm)	CUT (mm)	COLOUR TEMP. (K)	LUMINOUS FLUX / METER (lm/m)	POWER / METER (W/m)	LED / METER (LED/m)	VOLTAGE (Vdc)	MATERIAL NUMBER	
L 5000 / W 8	100	2700	409	4,8	60	24	68976	✓✓
L 5000 / W 8	100	3000	417	4,8	60	24	68977	✓✓
L 5000 / W 8	100	4000	451	4,8	60	24	68978	✓✓
L 5000 / W 8	50	2700	807	9,6	120	24	68979	✓✓
L 5000 / W 8	50	3000	820	9,6	120	24	68981	✓✓
L 5000 / W 8	50	4000	884	9,6	120	24	68982	✓✓
L 5000 / W 10	33,3	2700	1181	14,4	180	24	68983	✓✓
L 5000 / W 10	33,3	3000	1211	14,4	180	24	68984	✓✓
L 5000 / W 10	33,3	4000	1315	14,4	180	24	68985	✓✓
L 5000 / W 10	25	2700	1588	19,2	240	24	68989	✓✓
L 5000 / W 10	25	3000	1616	19,2	240	24	68991	✓✓
L 5000 / W 10	25	4000	1773	19,2	240	24	68992	✓✓

✓✓ LAGERWARE | IN STOCK | PRODUITS EN STOCK ✓ 2-4 WOCHEN LIEFERZEIT | 2-4 WEEKS DELIVERY TIME | 2-4 SEMAINES DE DÉLAI DE LIVRAISON ☐ AUF ANFRAGE | ON REQUEST | À LA DEMANDE



LED STRIPES SPECIAL

LED STRIPES SPECIAL
BANDE LED SPECIAL



CRI
>80 / >90

DE Beschreibung

Verschiedene LED-Stripes zum Einsatz für spezielle Anwendungen in verschiedenen Lichtfarben mit unterschiedlichsten Eigenschaften – Lieferung auf Rollen mit Anschlusskabel.

EN Description

Various LED strips for use in special applications in different light colours with a wide range of properties - Supplied on reels with connection cable.

FR Description


Différentes bandes de LED à utiliser pour des applications spéciales dans différentes couleurs de lumière avec des caractéristiques très variées - Livraison sur rouleaux.



DIMENSIONS (mm)	CUT (mm)	COLOUR TEMP. (K)	CRI	LUMINOUS FLUX / METER (lm/m)	POWER / METER (W/m)	LED / METER (LED/m)	VOLTAGE (Vdc)	MATERIAL NUMBER	
L 5000 / W 10	166,7	RGB	>80	198	8	30	24	62242	✓
L 20000 / W 10	166,7	RGB	>80	198	8	30	24	63304	✓
L 5000 / W 10	100	RGB	>80	400	13	60	24	62243	✓
L 20000 / W 10	100	RGB	>80	400	13	60	24	63305	✓
L 5000 / W 10	25	CCT 2700-6500	>90	1355	14,4	120	24	68993	✓
L 5000 / W 12	50	RGB-W 3000	>90	555	19,2	120	24	68994	✓

COB LED STRIPE

COB LED STRIPE
COB LED BANDE



CRI
>90

DESIGN
HIGHLIGHT
DETAIL



DIMENSIONS (mm)	CUT (mm)	COLOUR TEMP. (K)	LUMINOUS FLUX / METER (lm/m)	POWER / METER (W/m)	LED / METER (LED/m)	VOLTAGE (Vdc)	MATERIAL NUMBER	
L 5000 / W 10	62,5	2700	800	9	384	24	68372	✓
L 5000 / W 10	62,5	3000	820	9	384	24	68373	✓
L 5000 / W 10	62,5	4000	840	9	384	24	68374	✓
L 5000 / W 10	33,3	CCT 2700-6500	560	6	560	24	68371	✓
L 5000 / W 12	50	RGB-W 3000	600	16	600	24	68376	✓

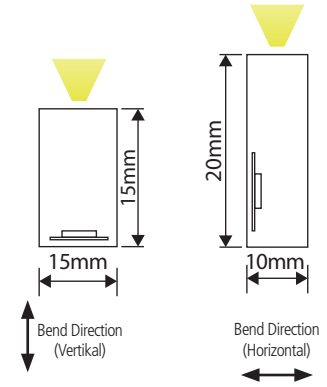
✓ LAGERWARE | IN STOCK | PRODUITS EN STOCK ✓ 2-4 WOCHEN LIEFERZEIT | 2-4 WEEKS DELIVERY TIME | 2-4 SEMAINES DE DÉLAI DE LIVRAISON ☐ AUF ANFRAGE | ON REQUEST | À LA DEMANDE



LED STRIPES OUTDOOR

LED STRIPES OUTDOOR
BANDE LED OUTDOOR

CRI
>80



DE Beschreibung


Neon Flex LED-Stripe zum Einsatz im Außenbereich mit vertikaler oder horizontaler Biegerichtung – Lieferung auf Rollen – Montageprofil und Zubehör separat bestellen.

EN Description

Neon Flex LED strip for outdoor use with vertical or horizontal bending direction - Supplied on castors - Order mounting profile and accessories separately.

FR Description

Neon Flex LED-Stripe pour une utilisation en extérieur avec sens de courbure vertical ou horizontal - Livré sur roulettes - Profil de montage et accessoires à commander séparément.



DIMENSIONS (mm)	CUT (mm)	COLOUR TEMP. (K)	LUMINOUS FLUX / METER (lm/m)	POWER / METER (W/m)	LED / METER (LED/m)	VOLTAGE (Vdc)	MATERIAL NUMBER	
BIEGERICHTUNG VERTIKAL BENDING DIRECTION VERTICAL SENS DE COURBURE VERTICAL								
L 5000 / W 15	50	3000	555	11	120	24	68341	✓
L 5000 / W 15	50	4000	575	11	120	24	68342	✓
L 5000 / W 15	50	CCT 2700-6500	605	11	120	24	68344	✓
BIEGERICHTUNG HORIZONTAL BENDING DIRECTION HORIZONTAL SENS DE COURBURE HORIZONTAL								
L 5000 / W 10	50	3000	305	15	120	24	68349	✓
L 5000 / W 10	50	4000	330	16	120	24	68351	✓
L 5000 / W 10	50	CCT 2700-6500	330	16	120	24	68353	✓
L 5000 / W 10	83,3	RGB	300	15	72	24	68355	✓

ACCESSORY SET

BIEGERICHTUNG VERTIKAL | BENDING DIRECTION VERTICAL | SENS DE COURBURE VERTICAL

Zubehör Set Accessory set Jeu d'accessoires 15 x 15 mm	68343*	✓
Zubehör Set Accessory set Jeu d'accessoires CCT 15 x15 mm	68345*	✓
Montageklammer Aluminium mounting clip aluminium pince en aluminium 50 x 15 x 15 mm - VPE PU UE - 20 Stk. pcs. pcs.	68346	✓
Montageprofil Aluminium mounting profile aluminium profile de montage en aluminium 1.000 x 15 x 15 mm - VPE PU UE - 1 Stk. pcs. pcs.	68347	✓
Montageprofil Aluminium mounting profile aluminium profile de montage en aluminium 2.000 x 15 x 15 mm - VPE PU UE - 1 Stk. pcs. pcs.	68348	✓

BIEGERICHTUNG HORIZONTAL | BENDING DIRECTION HORIZONTAL | SENS DE COURBURE HORIZONTAL

Zubehör Set Accessory set Jeu d'accessoires 10 x 20 mm	68352*	✓
Zubehör Set Accessory set Jeu d'accessoires CCT 10 x 20 mm	68354*	✓
Zubehör Set Accessory set Jeu d'accessoires RGB 10 x 20 mm	68356*	✓
Montageklammer Aluminium mounting clip aluminium pince en aluminium 50 x 10 x 20 mm - VPE PU UE - 20 Stk. pcs. pcs.	68361	✓
Montageprofil Aluminium mounting profile aluminium profile de montage en aluminium 1.000 x 10 x 20 mm - VPE PU UE - 1 Stk. pcs. pcs.	68362	✓
Montageprofil Aluminium mounting profile aluminium profile de montage en aluminium 2.000 x 10 x 20 mm - VPE PU UE - 1 Stk. pcs. pcs.	68363	✓

DE Zusatzinformation

* Zubehör Set bestehend aus Anschlusskabel, Anschlusskappe, Endkappe und Silikon Tube.

EN additional info

* Accessory set consisting of connection cable, connection cap, end cap and silicone tube.



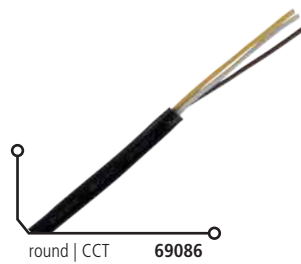

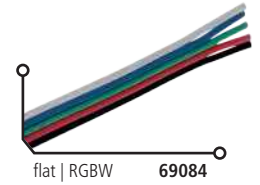
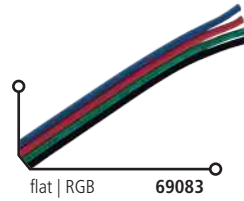
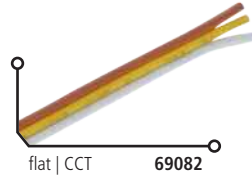
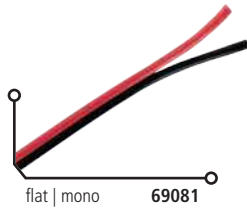
FR Informations complémentaires

* Jeu d'accessoires composé d'un câble de connexion, d'un capuchon de connexion.

✓ LAGERWARE | IN STOCK | PRODUITS EN STOCK ✓ 2-4 WOCHEN LIEFERZEIT | 2-4 WEEKS DELIVERY TIME | 2-4 SEMAINES DE DÉLAI DE LIVRAISON ☐ AUF ANFRAGE | ON REQUEST | À LA DEMANDE

ANSCHLUSSKABEL FÜR LED STRIPES

CONNECTION CABLE FOR LED STRIPES
CÂBLES DE CONNEXION POUR BANDES LED



DE Beschreibung

Anschlusskabel für LED Streifen in verschiedenen Ausführungen. **Auf Kundenwunsch laut Bestellung abgelängt.**

EN Description

Connection cable for LED strips in various designs. **Can be cutted to length according to customer order.**

FR Description










Câbles de raccordement pour bandes LED en différentes versions. **Coupé à la longueur souhaitée par le client, selon sa commande.**

TYPE	LENGTH (mm)	WEIGHT (kg)	MATERIAL NUMBER	
flat cable	2 x 0,5mm ² for mono LED-Stripe	1000	0,04	69081 ✓
	3 x 0,5mm ² for CCT LED-Stripe	1000	0,05	69082 ✓
	4 x 0,5mm ² for RGB LED-Stripe	1000	0,06	69083 ✓
	5 x 0,5mm ² for RGBW LED-Stripe	1000	0,08	69084 ✓
round cable	2 x 0,5mm ² for mono LED-Stripe	1000	0,04	69085 ✓
	3 x 0,5mm ² for CCT LED-Stripe	1000	0,05	69086 ✓
	3 x 0,5mm ² + 1x 1mm ² for RGB LED-Stripe	1000	0,06	69087 ✓
	4 x 0,5mm ² + 1x 1mm ² for RGBW LED-Stripe	1000	0,08	69088 ✓

✓ LAGERWARE | IN STOCK | PRODUITS EN STOCK ✓ 2-4 WOCHEN LIEFERZEIT | 2-4 WEEKS DELIVERY TIME | 2-4 SEMAINES DE DÉLAI DE LIVRAISON ☐ AUF ANFRAGE | ON REQUEST | À LA DEMANDE

LED STRIPES ACCESSORIES










LED STRIPES ACCESSORIES
BANDE LED ACCESSORIES

MATERIALNUMBER	LUMINOUS FLUX (lm)	POWER (W/m)	WIDTH (mm)										
				single end wiring connector 2pol - 8mm	double ends wiring connector 2pol - 8mm	traceless connector 2pol - 8mm	single end wiring connector RGB 4pol - 10mm	double ends wiring connector RGB 4pol - 10mm	traceless connector RGB 4pol - 10mm	single end wiring connector LRS-SC-PC-8	double ends wiring connector LRS-SC-CC-8	traceless connector LRS-SC-EC-8	
				VERPACKUNGSEINHEIT / PACKING UNIT / UNITÉ DE CONDITIONNEMENT									
				5pcs	5pcs	10pcs	5pcs	5pcs	10pcs	5pcs	5pcs	10pcs	
				62244	62246	62248	62245	62247	62249	68964	68965	68963	
LED STRIPE BASIC													
62228	2700	5,5	8	•	•	•				•	•	•	
63291	2700	5,5	8	•	•	•				•	•	•	
62229	3000	5,5	8	•	•	•				•	•	•	
63292	3000	5,5	8	•	•	•				•	•	•	
62231	4000	5,5	8	•	•	•				•	•	•	
63293	4000	5,5	8	•	•	•							
62232	2700	11	8	•	•	•							
63294	2700	11	8	•	•	•							
62233	3000	11	8	•	•	•							
63295	3000	11	8	•	•	•							
62234	4000	11	8	•	•	•							
63296	4000	11	8	•	•	•							
62235	2700	15,5	10										
63297	2700	15,5	10										
62236	3000	15,5	10										
63298	3000	15,5	10										
62237	4000	15,5	10										
63299	4000	15,5	10										
62238	2700	22,5	10										
63301	2700	22,5	10										
62239	3000	22,5	10										
63302	3000	22,5	10										
62241	4000	22,5	10										
63303	4000	22,5	10										

											
single end wiring connector LRS-TSC-C1-8	double ends wiring connector LRS-TSC-C2-8	traceless connector LRS-TSC-08-2	COB single end wiring connector LRS-TSC-C1-10	COB double ends wiring connector LRS-TSC-C2-10	COB traceless connector LRS-TSC-10-2	CCT (4pol) end wiring connector LRS-CCT-PC-10	CCT (4pol) double end wiring connector LRS-CCT-CC-10	CCT (4pol) traceless connector LRS-CCT-EC-10	RGBW (5pol) end wiring connector LRS-RGBW-PC-12	RGBW (5pol) double end wiring connector LRS-RGBW-CC-12	RGBW (5pol) traceless connector LRS-RGBW-EC-12
VERPACKUNGSEINHEIT / PACKING UNIT / UNITÉ DE CONDITIONNEMENT											
5pcs	5pcs	10pcs	5pcs	5pcs	10pcs	5pcs	5pcs	10pcs	5pcs	5pcs	10pcs
68954	68955	68953	68957	68958	68956	68971	68972	68969	68974	68975	68973

LED STRIPES ACCESSORIES

LED STRIPES ACCESSORIES
BANDE LED ACCESSORIES

MATERIALNUMBER	LUMINOUS FLUX (lm)	POWER (W/m)	WIDTH (mm)									
				single end wiring connector 2pol - 8mm	double ends wiring connector 2pol - 8mm	traceless connector 2pol - 8mm	single end wiring connector RGB 4pol - 10mm	double ends wiring connector RGB 4pol - 10mm	traceless connector RGB 4pol - 10mm	single end wiring connector LRS-SC-PC-8	double ends wiring connector LRS-SC-CC-8	traceless connector LRS-SC-EC-8
				VERPACKUNGSEINHEIT / PACKING UNIT / UNITÉ DE CONDITIONNEMENT								
				5pcs	5pcs	10pcs	5pcs	5pcs	10pcs	5pcs	5pcs	10pcs
				62244	62246	62248	62245	62247	62249	68964	68965	68963
LED STRIPE ADVANCED												
68976	2700	4,8	8							•	•	•
68977	3000	4,8	8							•	•	•
68978	4000	4,8	8							•	•	•
68979	2700	9,6	8									
68981	3000	9,6	8									
68982	4000	9,6	8									
68983	2700	14,4	10									
68984	3000	14,4	10									
68985	4000	14,4	10									
68989	2700	19,2	10									
68991	3000	19,2	10									
68992	4000	19,2	10									
LED STRIPE SPECIAL												
62242	RGB	8	10				•	•	•			
63304	RGB	8	10				•	•	•			
62243	RGB	13	10				•	•	•			
63305	RGB	13	10				•	•	•			
68994	RGB-W 3000	19,2	12									
68993	CCT 2700-6500	14,4	10									
COB LED STRIPE												
68372	2700	10,7	10									
68373	3000	12,5	10									
68374	4000	12,5	10									

STOFFLEUCHTEN

FABRIC LUMINAIRES
LUMINAIRES À TEXTIL

08

FARBÜBERSICHT

COLOR OVERVIEW
COULEUR VUE D'ENSEMBLE 242

PASTERI PRO

HÄNGELEUCHTE
PENDANT LUMINAIRE
LUMINAIRE À SUSPENDRE 244

PASTERI PRO

ANBAULEUCHTE
SURFACE MOUNTED LUMINAIRE
LUMINAIRE APPARENT 256

MARAUSA

WANDLEUCHTE
WALL LUMINAIRE
APPLIQUE MURAL 264

PASTERI PRO

WANDLEUCHTE
WALL LUMINAIRE
APPLIQUE MURALE 268

PASTERI PRO

STEHLEUCHTE
FLOOR LUMINAIRE
LAMPADAIRE 282

PASTERI PRO

TISCHLEUCHTE
TABLE LUMINAIRE
LUMINAIRE DE TABLE 284

VALSENO PRO

HÄNGELEUCHTE
PENDANT LUMINAIRE
LUMINAIRE À SUSPENDRE 288

VALSENO PRO

WANDLEUCHTE
WALL LUMINAIRE
APPLIQUE MURALE 292

VALSENO PRO

STEHLEUCHTE
FLOOR LUMINAIRE
LAMPADAIRE 294

VALSENO PRO

TISCHLEUCHTE
TABLE LUMINAIRE
LUMINAIRE DE TABLE 296

FARBÜBERSICHT

COLOR OVERVIEW


COULEUR VUE D'ENSEMBLE



- weiß
- white
- blanc



- schwarz
- balck
- noir



- weiß struktur
- white structured
- blanc structuré




- schwarz struktur
- black structured
- noir structuré



- satin
- satin
- satin



- silber
- silver
- argent



- silber struktur
- silver structured
- argent structuré



- gold
- gold
- or



- kupfer
- cooper
- cuivre



- chrom
- chrome
- chrome



- Aluminium gebürstet
- brushed aluminium
- aluminium brossé



- bronze-gebürstet
- brushed bronze
- bronze brossé



- messing
- brass
- laiton



- nickelmatt
- satin nickel
- nickel mat



- nickel / edelstahl
- nickel / stainless steel
- nickel / acier inoxydable



- Stahl
- steel
- acier



- edelstahl
- stainless steel
- acier inoxydable



- nickel
- nickel
- nickel



- nickel satiniert
- nickel satin
- nickel satiné



- rostbraun
- rust-brown
- brun rouille



- anthrazit
- anthracite
- anthracite



- anthrazit-braun
- anthracite-brown
- brun-anthracite



- schlagsilber
- beaten silver
- argent texturés



- betonoptik
- concrete look
- aspect béton



- betongrau
- concrete
- gris béton



- antikbrüniert
- antic brushed
- bruni antique



- antikmessing
- antique brass
- laiton antique



- antikbraun
- antique brown
- brun antique



- holz hellbraun
- wood light brown
- bois brun clair



- holz rustikal
- rustic wood
- bois rustique



- Leinen braun
- linen brown
- lin brun




- Leinen grau
- linen grey
- lin gris




- Leinen natur
- linen natural
- lin nature



- cappuccino
- cappuccino
- cappuccino



- beige
- beige
- beige



- creme
- creme
- crème



- marsala
- marsala
- marsala



- taupe
- taupe
- taupe




- schokolade
- chocolate
- chocolat



- grau
- grey
- gris



- braun
- brown
- brun



- silbergrau
- silver grey
- gris argenté



- orange matt
- orange matt
- orange mat




- maigrün RAL 6017
- may green RAL 6017
- vert mai RAL 6017



- purpurrot RAL 3004
- purple red RAL 3004
- rouge pourpre RAL 3004

HÄNGELEUCHE „PASTERI PRO“ E27

PENDANT LUMINAIRE "PASTERI PRO" E27
LUMINAIRE À SUSPENDRE « PASTERI PRO » E27



DE Beschreibung

Hängeleuchte einflamig inkl. Deckenbaldachin und Einspeisekabel zur Aufnahme von E27 Leuchtmitteln. Leuchtmittel separat bestellen.

EN Description

Suspension luminaire single light, incl. ceiling canopy and feeder cable for E27 bulbs. Order bulbs separately.


FR Description

Suspension à une lumière, y compris plafonnier et câble d'alimentation pour ampoules E27. Ampoules à commander séparément.



COLOUR	SUITABLE FOR SHADE SIZE (mm)	PENDULUM LENGTH (mm)	WEIGHT (kg)	MATERIAL NUMBER	
■ nickel matt nickel matt nickel matt	Ø 150 / 300 / 380 / 450 / 530	1500	0,31	61372	✓
■ schwarz struktur black structured noir structuré	Ø 150 / 300 / 380 / 450 / 530	1500	0,31	68049	✓
■ nickel matt nickel matt nickel matt	Ø 150 / 300 / 380 / 450 / 530	2500	0,35	61373	✓
■ schwarz struktur black structured noir structuré	Ø 150 / 300 / 380 / 450 / 530	2500	0,35	69378	✓

✓ LAGERWARE | IN STOCK | PRODUITS EN STOCK ✓ 2-4 WOCHEN LIEFERZEIT | 2-4 WEEKS DELIVERY TIME | 2-4 SEMAINES DE DÉLAI DE LIVRAISON AUF ANFRAGE | ON REQUEST | À LA DEMANDE



STOFFSCHIRM „PASTERI PRO“

FABRIC SHADE "PASTERI PRO"
PARAPLUIE EN TISSU « PASTERI PRO »



SUITABLE FOR LUMINAIRE:
61372, 61373, 68049,
69378 | 1 x E27

ONLY FOR
1 x E27 | 40 W



DE Beschreibung

Stoffschirm zu Hängeleuchte „PASTERI PRO“ E27 einflammig. Stoffschirme auf Anfrage in verschiedenen Farbkombinationen und Größen lieferbar.

EN Description

Fabric shade for pendant luminaire "PASTERI PRO" E27 single light. Fabric shades available in different colour combinations and sizes on request.

FR Description

Abat-jour en tissu pour la luminaire à suspendre « PASTERI PRO » E27 à une lumière. Abat-jour en tissu disponible sur demande dans différentes combinaisons de couleurs et tailles.

COLOUR	DIMENSIONS (mm)	WEIGHT (kg)	MATERIAL NUMBER	
außen/innen outside/inside extérieur/intérieur				
☐☐ weiß/weiß white/white blanc/blanc	Ø 150 / H 400	0,34	62574	✓
☐☐ creme/creme creme/creme crème/crème	Ø 150 / H 400	0,34	62573	✓
☐☐ schwarz/gold black/gold noir/or	Ø 150 / H 400	0,34	62575	✓
☐☐ taupe/taupe taupe/taupe taupe/taupe	Ø 150 / H 400	0,34	62576	✓
☐☐ anthrazit-braun/anthrazit-braun anthracite-brown/anthracite-brown brun-anthracite/brun-anthracite	Ø 150 / H 400	0,34	62577	✓
☐☐ taupe/gold taupe/gold taupe/or	Ø 150 / H 400	0,34	62578	✓
☐☐ cappuccino/gold cappuccino/gold cappuccino/or	Ø 150 / H 400	0,34	62579	✓
☐☐ grau/silber grey/silver gris/argent	Ø 150 / H 400	0,34	62581	✓
☐☐ weiß/kupfer white/copper blanc/cuivre	Ø 150 / H 400	0,34	62582	✓
☐☐ schwarz/kupfer black/copper noir/cuivre	Ø 150 / H 400	0,34	62583	✓
☐☐ grau/weiß grey/white gris/blanc	Ø 150 / H 400	0,34	62584	✓
☐☐ marsala/marsala marsala/marsala marsala/marsala	Ø 150 / H 400	0,34	62585	✓
☐☐ Leinen grau/silber linen grey/silver lin gris/argent	Ø 150 / H 400	0,34	62586	✓
☐☐ Leinen natur/silber linen natural/silver lin nature/argent	Ø 150 / H 400	0,34	62587	✓
☐☐ Leinen braun/silber linen brown/silver lin brun/argent	Ø 150 / H 400	0,34	62588	✓
☐☐ schwarz/weiß black/white noir/blanc	Ø 150 / H 400	0,34	68834	✓

✓ LAGERWARE | IN STOCK | PRODUITS EN STOCK ✓ 2-4 WOCHEN LIEFERZEIT | 2-4 WEEKS DELIVERY TIME | 2-4 SEMAINES DE DÉLAI DE LIVRAISON ☐ AUF ANFRAGE | ON REQUEST | À LA DEMANDE

STOFFSCHIRM „PASTERI PRO“

FABRIC SHADE "PASTERI PRO"

PARAPLUIE EN TISSU « PASTERI PRO »



SUITABLE FOR LUMINAIRE:

61372, 61373, 68049,
69378 | 1 x E27



DE Beschreibung

Stoffschirm zu Hängeleuchte „PASTERI PRO“ E27 einflammig. Stoffschirme auf Anfrage in verschiedenen Farbkombinationen und Größen lieferbar.

EN Description

Fabric shade for pendant luminaire "PASTERI PRO" E27 single light. Fabric shades available in different colour combinations and sizes on request.

FR Description

Abat-jour en tissu pour la luminaire à suspendre « PASTERI PRO » E27 à une lumière. Abat-jour en tissu disponible sur demande dans différentes combinaisons de couleurs et tailles.

COLOUR	DIMENSIONS (mm)	WEIGHT (kg)	MATERIAL NUMBER	
außen/innen outside/inside extérieur/intérieur				
<input type="checkbox"/> <input type="checkbox"/> weiß/weiß white/white blanc/blanc	Ø 300 / H 280	0,62	62591	✓
<input type="checkbox"/> <input type="checkbox"/> creme/creme creme/creme crème/crème	Ø 300 / H 280	0,62	62589	✓
<input type="checkbox"/> <input type="checkbox"/> schwarz/gold black/gold noir/or	Ø 300 / H 280	0,62	62592	✓
<input type="checkbox"/> <input type="checkbox"/> taupe/taupe taupe/taupe taupe/taupe	Ø 300 / H 280	0,62	62593	✓
<input type="checkbox"/> <input type="checkbox"/> anthrazit-braun/anthrazit-braun anthracite-brown/anthracite-brown brun-anthracite/brun-anthracite	Ø 300 / H 280	0,62	62594	✓
<input type="checkbox"/> <input type="checkbox"/> taupe/gold taupe/gold taupe/or	Ø 300 / H 280	0,62	62595	✓
<input type="checkbox"/> <input type="checkbox"/> cappuccino/gold cappuccino/gold cappuccino/or	Ø 300 / H 280	0,62	62596	✓
<input type="checkbox"/> <input type="checkbox"/> grau/silber grey/silver gris/argent	Ø 300 / H 280	0,62	62597	✓
<input type="checkbox"/> <input type="checkbox"/> weiß/kupfer white/copper blanc/cuivre	Ø 300 / H 280	0,62	62598	✓
<input type="checkbox"/> <input type="checkbox"/> schwarz/kupfer black/copper noir/cuivre	Ø 300 / H 280	0,62	62599	✓
<input type="checkbox"/> <input type="checkbox"/> grau/weiß grey/white gris/blanc	Ø 300 / H 280	0,62	62601	✓
<input type="checkbox"/> <input type="checkbox"/> marsala/marsala marsala/marsala marsala/marsala	Ø 300 / H 280	0,62	62602	✓
<input type="checkbox"/> <input type="checkbox"/> Leinen grau/silber linen grey/silver lin gris/argent	Ø 300 / H 280	0,62	62603	✓
<input type="checkbox"/> <input type="checkbox"/> Leinen natur/silber linen natural/silver lin nature/argent	Ø 300 / H 280	0,62	62604	✓
<input type="checkbox"/> <input type="checkbox"/> Leinen braun/silber linen brown/silver lin brun/argent	Ø 300 / H 280	0,62	62605	✓
<input type="checkbox"/> <input type="checkbox"/> schwarz/weiß black/white noir/blanc	Ø 300 / H 280	0,62	68835	✓

✓ LAGERWARE | IN STOCK | PRODUITS EN STOCK ✓ 2-4 WOCHEN LIEFERZEIT | 2-4 WEEKS DELIVERY TIME | 2-4 SEMAINES DE DÉLAI DE LIVRAISON AUF ANFRAGE | ON REQUEST | À LA DEMANDE

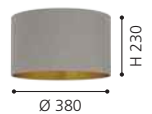
STOFFSCHIRM „PASTERI PRO“

FABRIC SHADE "PASTERI PRO"
PARAPLUIE EN TISSU « PASTERI PRO »



SUITABLE FOR LUMINAIRE:

61372, 61373, 68049,
69378 | 1 x E27



DE Beschreibung	EN Description	FR Description
-----------------	----------------	----------------


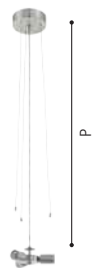
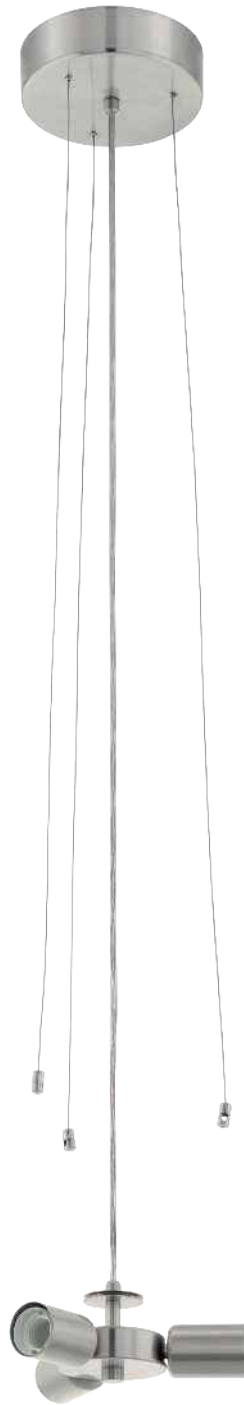
Stoffschirm zu Hängeleuchte „PASTERI PRO“ E27 einflammig. Stoffschirme auf Anfrage in verschiedenen Farbkombinationen und Größen lieferbar.	Fabric shade for pendant luminaire "PASTERI PRO" E27 single light. Fabric shades available in different colour combinations and sizes on request.	Abat-jour en tissu pour la luminaire à suspendre « PASTERI PRO » E27 à une lumière. Abat-jour en tissu disponible sur demande dans différentes combinaisons de couleurs et tailles.
---	---	---

COLOUR	DIMENSIONS (mm)	WEIGHT (kg)	MATERIAL NUMBER	
außen/innen outside/inside extérieur/intérieur				
weiß/weiß white/white blanc/blanc	Ø 380 / H 230	0,95	61374	✓
creme/creme creme/creme crème/crème	Ø 380 / H 230	0,95	62137	✓
schwarz/gold black/gold noir/or	Ø 380 / H 230	0,95	61375	✓
taupe/taupe taupe/taupe taupe/taupe	Ø 380 / H 230	0,95	61376	✓
anthrazit-braun/anthrazit-braun anthracite-brown/anthracite-brown brun-anthracite/brun-anthracite	Ø 380 / H 230	0,95	61377	✓
taupe/gold taupe/gold taupe/or	Ø 380 / H 230	0,95	61801	✓
cappuccino/gold cappuccino/gold cappuccino/or	Ø 380 / H 230	0,95	61802	✓
grau/silber grey/silver gris/argent	Ø 380 / H 230	0,95	61803	✓
weiß/kupfer white/copper blanc/cuivre	Ø 380 / H 230	0,95	61804	✓
schwarz/kupfer black/copper noir/cuivre	Ø 380 / H 230	0,95	61805	✓
grau/weiß grey/white gris/blanc	Ø 380 / H 230	0,95	61806	✓
marsala/marsala marsala/marsala marsala/marsala	Ø 380 / H 230	0,95	61807	✓
Leinen grau/silber linen grey/silver lin gris/argent	Ø 380 / H 230	0,95	61809	✓
Leinen natur/silber linen natural/silver lin nature/argent	Ø 380 / H 230	0,95	61811	✓
Leinen braun/silber linen brown/silver lin brun/argent	Ø 380 / H 230	0,95	61812	✓

✓ LAGERWARE | IN STOCK | PRODUITS EN STOCK ✓ 2-4 WOCHEN LIEFERZEIT | 2-4 WEEKS DELIVERY TIME | 2-4 SEMAINES DE DÉLAI DE LIVRAISON ☐ AUF ANFRAGE | ON REQUEST | À LA DEMANDE

HÄNGELEUCHE „PASTERI PRO“ E27

PENDANT LUMINAIRE "PASTERI PRO" E27
LUMINAIRE À SUSPENDRE « PASTERI PRO » E27



BULB
RECOMMENDATION:
110048

BULB
RECOMMENDATION:
110022

DE Beschreibung

Hängeleuchte dreiflämmig inkl. Deckenbaldachin und Einspeisekabel zur Aufnahme von E27 Leuchtmitteln. Leuchtmittel separat bestellen.

EN Description

Suspension luminaire triple light, incl. ceiling canopy and feed cable for E27 bulbs. Order bulbs separately.

FR Description

Luminaire à suspendre à trois lumières avec baldaquin et câble d'alimentation pour ampoules E27. Ampoules à commander séparément.



E27



3 x 60 W



220-240 V



COLOUR	SUITABLE FOR SHADE SIZE	PENDULUM LENGTH (mm)	WEIGHT (kg)	MATERIAL NUMBER	
■ nickel matt nickel matt nickel matt	Ø 450 / 530	1500	1,06	61903	✓
■ schwarz struktur black structured noir structuré	Ø 450 / 530	1500	1,06	69383	✓
■ nickel matt nickel matt nickel matt	Ø 450 / 530	2500	1,14	61904	✓
■ schwarz struktur black structured noir structuré	Ø 450 / 530	2500	1,14	69384	✓

✓ LAGERWARE | IN STOCK | PRODUITS EN STOCK ✓ 2-4 WOCHEN LIEFERZEIT | 2-4 WEEKS DELIVERY TIME | 2-4 SEMAINES DE DÉLAI DE LIVRAISON ☐ AUF ANFRAGE | ON REQUEST | À LA DEMANDE

STOFFSCHIRM „PASTERI PRO“

FABRIC SHADE "PASTERI PRO"
PARAPLUIE EN TISSU « PASTERI PRO »



SUITABLE FOR LUMINAIRE:

61372, 61373, 68049,
69378 | 1 x E27



SUITABLE FOR LUMINAIRE:

61903, 61904 | 3 x E27



DE Beschreibung

Stoffschirm zu Hängeleuchte „PASTERI PRO“ E27 einflammig oder dreiflammig. Stoffschirme auf Anfrage in verschiedenen Farbkombinationen und Größen lieferbar.

EN Description

Fabric shade for "PASTERI PRO" pendant luminaire E27 single light or triple light. Fabric shades available in different colour combinations and sizes on request.

FR Description

Abat-jour en tissu pour la suspension « PASTERI PRO » E27 à une ou trois lumières. Abat-jour en tissu disponible sur demande dans différentes combinaisons de couleurs et tailles.

COLOUR	DIMENSIONS (mm)	WEIGHT (kg)	MATERIAL NUMBER	
außen/innen outside/inside extérieur/intérieur				
weiß/weiß white/white blanc/blanc	Ø 530 / H 230	1,60	61378	✓
creme/creme creme/creme crème/crème	Ø 530 / H 230	1,60	62138	✓
schwarz/gold black/gold noir/or	Ø 530 / H 230	1,60	61379	✓
taupe/taupe taupe/taupe taupe/taupe	Ø 530 / H 230	1,60	61381	✓
anthrazit-braun/anthrazit-braun anthracite-brown/anthracite-brown brun-anthracite/brun-anthracite	Ø 530 / H 230	1,60	61382	✓
taupe/gold taupe/gold taupe/or	Ø 530 / H 230	1,60	61813	✓
cappuccino/gold cappuccino/gold cappuccino/or	Ø 530 / H 230	1,60	61814	✓
grau/silber grey/silver gris/argent	Ø 530 / H 230	1,60	61815	✓
weiß/kupfer white/copper blanc/cuivre	Ø 530 / H 230	1,60	61816	✓
schwarz/kupfer black/copper noir/cuivre	Ø 530 / H 230	1,60	61817	✓
grau/weiß grey/white gris/blanc	Ø 530 / H 230	1,60	61818	✓
marsala/marsala marsala/marsala marsala/marsala	Ø 530 / H 230	1,60	61819	✓
Leinen grau/silber linen grey/silver lin gris/argent	Ø 530 / H 230	1,60	61822	✓
Leinen natur/silber linen natural/silver lin nature/argent	Ø 530 / H 230	1,60	61823	✓
Leinen braun/silber linen brown/silver lin brun/argent	Ø 530 / H 230	1,60	61824	✓

✓ LAGERWARE | IN STOCK | PRODUITS EN STOCK ✓ 2-4 WOCHEN LIEFERZEIT | 2-4 WEEKS DELIVERY TIME | 2-4 SEMAINES DE DÉLAI DE LIVRAISON ☐ AUF ANFRAGE | ON REQUEST | À LA DEMANDE

STOFFSCHIRM „PASTERI PRO“

FABRIC SHADE "PASTERI PRO"

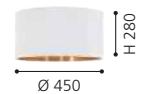
PARAPLUIE EN TISSU « PASTERI PRO »



SUITABLE FOR LUMINAIRE:
61372, 61373, 68049,
69378 | 1 x E27



SUITABLE FOR LUMINAIRE:
61903, 61904 | 3 x E27



DE Beschreibung

Stoffschirm zu Hängeleuchte „PASTERI PRO“ E27 einflammig oder dreiflammig. Stoffschirme auf Anfrage in verschiedenen Farbkombinationen und Größen lieferbar.

EN Description

Fabric shade for "PASTERI PRO" pendant luminaire E27 single light or triple light. Fabric shades available in different colour combinations and sizes on request.

FR Description

Abat-jour en tissu pour la suspension « PASTERI PRO » E27 à une ou trois lumières. Abat-jour en tissu disponible sur demande dans différentes combinaisons de couleurs et tailles.

COLOUR	DIMENSIONS (mm)	WEIGHT (kg)	MATERIAL NUMBER	
außen/innen outside/inside extérieur/intérieur				
<input type="checkbox"/> <input type="checkbox"/> weiß/weiß white/white blanc/blanc	Ø 450 / H 280	1,17	62607	✓
<input type="checkbox"/> <input type="checkbox"/> creme/creme creme/creme crème/crème	Ø 450 / H 280	1,17	62606	✓
<input type="checkbox"/> <input type="checkbox"/> schwarz/gold black/gold noir/or	Ø 450 / H 280	1,17	62608	✓
<input type="checkbox"/> <input type="checkbox"/> taupe/taupe taupe/taupe taupe/taupe	Ø 450 / H 280	1,17	62609	✓
<input type="checkbox"/> <input type="checkbox"/> anthrazit-braun/anthrazit-braun anthracite-brown/anthracite-brown brun-anthracite/brun-anthracite	Ø 450 / H 280	1,17	62611	✓
<input type="checkbox"/> <input type="checkbox"/> taupe/gold taupe/gold taupe/or	Ø 450 / H 280	1,17	62612	✓
<input type="checkbox"/> <input type="checkbox"/> cappuccino/gold cappuccino/gold cappuccino/or	Ø 450 / H 280	1,17	62613	✓
<input type="checkbox"/> <input type="checkbox"/> grau/silber grey/silver gris/argent	Ø 450 / H 280	1,17	62614	✓
<input type="checkbox"/> <input type="checkbox"/> weiß/kupfer white/copper blanc/cuivre	Ø 450 / H 280	1,17	62615	✓
<input type="checkbox"/> <input type="checkbox"/> schwarz/kupfer black/copper noir/cuivre	Ø 450 / H 280	1,17	62616	✓
<input type="checkbox"/> <input type="checkbox"/> grau/weiß grey/white gris/blanc	Ø 450 / H 280	1,17	62617	✓
<input type="checkbox"/> <input type="checkbox"/> marsala/marsala marsala/marsala marsala/marsala	Ø 450 / H 280	1,17	62618	✓
<input type="checkbox"/> <input type="checkbox"/> Leinen grau/silber linen grey/silver lin gris/argent	Ø 450 / H 280	1,17	62619	✓
<input type="checkbox"/> <input type="checkbox"/> Leinen natur/silber linen natural/silver lin nature/argent	Ø 450 / H 280	1,17	62621	✓
<input type="checkbox"/> <input type="checkbox"/> Leinen braun/silber linen brown/silver lin brun/argent	Ø 450 / H 280	1,17	62622	✓
<input type="checkbox"/> <input type="checkbox"/> schwarz/weiß black/white noir/blanc	Ø 450 / H 280	1,17	68836	✓

✓ LAGERWARE | IN STOCK | PRODUITS EN STOCK ✓ 2-4 WOCHEN LIEFERZEIT | 2-4 WEEKS DELIVERY TIME | 2-4 SEMAINES DE DÉLAI DE LIVRAISON AUF ANFRAGE | ON REQUEST | À LA DEMANDE

STOFFSCHIRM „PASTERI PRO“


FABRIC SHADE "PASTERI PRO"
PARAPLUIE EN TISSU « PASTERI PRO »



SUITABLE FOR LUMINAIRE:
61372, 61373, 68049,
69378 | 1 x E27



SUITABLE FOR LUMINAIRE:
61903, 61904 | 3 x E27



DE Beschreibung

Stoffschirm zu Hängeleuchte „PASTERI PRO“ E27 einflammig oder dreiflammig. Stoffschirme auf Anfrage in verschiedenen Farbkombinationen und Größen lieferbar.

EN Description

Fabric shade for "PASTERI PRO" pendant luminaire E27 single light or triple light. Fabric shades available in different colour combinations and sizes on request.

FR Description

Abat-jour en tissu pour la suspension « PASTERI PRO » E27 à une ou trois lumières. Abat-jour en tissu disponible sur demande dans différentes combinaisons de couleurs et tailles.

COLOUR	DIMENSIONS (mm)	WEIGHT (kg)	MATERIAL NUMBER	
außen/innen outside/inside extérieur/intérieur				
☐☐ weiß/weiß white/white blanc/blanc	Ø 530 / H 280	1,51	62624	✓
☐☐ creme/creme creme/creme crème/crème	Ø 530 / H 280	1,51	62623	✓
☐☐ schwarz/gold black/gold noir/or	Ø 530 / H 280	1,51	62625	✓
☐☐ taupe/taupe taupe/taupe taupe/taupe	Ø 530 / H 280	1,51	62626	✓
☐☐ anthrazit-braun/anthrazit-braun anthracite-brown/anthracite-brown brun-anthracite/brun-anthracite	Ø 530 / H 280	1,51	62627	✓
☐☐ taupe/gold taupe/gold taupe/or	Ø 530 / H 280	1,51	62628	✓
☐☐ cappuccino/gold cappuccino/gold cappuccino/or	Ø 530 / H 280	1,51	62629	✓
☐☐ grau/silber grey/silver gris/argent	Ø 530 / H 280	1,51	62631	✓
☐☐ weiß/kupfer white/copper blanc/cuivre	Ø 530 / H 280	1,51	62632	✓
☐☐ schwarz/kupfer black/copper noir/cuivre	Ø 530 / H 280	1,51	62633	✓
☐☐ grau/weiß grey/white gris/blanc	Ø 530 / H 280	1,51	62634	✓
☐☐ marsala/marsala marsala/marsala marsala/marsala	Ø 530 / H 280	1,51	62635	✓
☐☐ Leinen grau/silber linen grey/silver lin gris/argent	Ø 530 / H 280	1,51	62636	✓
☐☐ Leinen natur/silber linen natural/silver lin nature/argent	Ø 530 / H 280	1,51	62637	✓
☐☐ Leinen braun/silber linen brown/silver lin brun/argent	Ø 530 / H 280	1,51	62638	✓
☐☐ schwarz/weiß black/white noir/blanc	Ø 530 / H 280	1,51	68837	✓

✓ LAGERWARE | IN STOCK | PRODUITS EN STOCK ✓ 2-4 WOCHEN LIEFERZEIT | 2-4 WEEKS DELIVERY TIME | 2-4 SEMAINES DE DÉLAI DE LIVRAISON ☐ AUF ANFRAGE | ON REQUEST | À LA DEMANDE

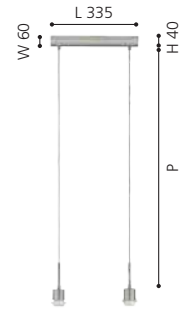
HÄNGELEUCHE „PASTERI PRO“ E27

PENDANT LUMINAIRE "PASTERI PRO" E27
LUMINAIRE À SUSPENDRE « PASTERI PRO » E27



BULB
RECOMMENDATION:
110048

BULB
RECOMMENDATION:
110022



DE Beschreibung

Hängeleuchte zweiflämmig inkl. Deckenbaldachin und Einspeisekabel zur Aufnahme von E27 Leuchtmitteln. Leuchtmittel separat bestellen.

EN Description

Suspension luminaire double light, incl. ceiling canopy and feeder cable for E27 bulbs. Order bulbs separately.

FR Description

Luminaire à suspendre à deux lumières avec baldaquin et câble d'alimentation pour ampoules E27. Ampoules à commander séparément.



E27 2 x 60 W 220-240 V

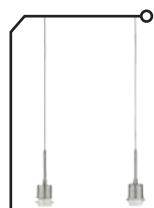
COLOUR	DIMENSIONS (mm)	PENDULUM LENGTH (mm)	WEIGHT (kg)	MATERIAL NUMBER	
■ nickel matt nickel matt nickel matt	L 335 / W 60 / H 40	1500	0,82	61383	✓
■ schwarz struktur black structured noir structuré	L 335 / W 60 / H 40	1500	0,82	69379	✓
■ nickel matt nickel matt nickel matt	L 335 / W 60 / H 40	2500	0,84	61384	✓
■ schwarz struktur black structured noir structuré	L 335 / W 60 / H 40	2500	0,84	69381	✓

✓ LAGERWARE | IN STOCK | PRODUITS EN STOCK ✓ 2-4 WOCHEN LIEFERZEIT | 2-4 WEEKS DELIVERY TIME | 2-4 SEMAINES DE DÉLAI DE LIVRAISON ☐ AUF ANFRAGE | ON REQUEST | À LA DEMANDE



STOFFSCHIRM „PASTERI PRO“

FABRIC SHADE "PASTERI PRO"
PARAPLUIE EN TISSU « PASTERI PRO »



SUITABLE FOR LUMINAIRE:

61383, 61384, 69379,
69381 | 2 x E27



DE Beschreibung	EN Description	FR Description
-----------------	----------------	----------------

Stoffschirm zu Hängeleuchte „PASTERI PRO“ E27 zweiflam-
mig. Stoffschirme auf Anfrage in verschiedenen Farbkombina-
tionen und Größen lieferbar.

Fabric shade for pendant luminaire "PASTERI PRO" E27
double light. Fabric shades available in different colour
combinations and sizes on request.

Abat-jour en tissu pour la luminaire à suspendre
« PASTERI PRO » E27 à deux lumières. Abat-jour en
tissu disponible sur demande dans différentes
combinaisons de couleurs et tailles.

COLOUR	DIMENSIONS (mm)	WEIGHT (kg)	MATERIAL NUMBER	
außen/innen outside/inside extérieur/intérieur				
weiß/weiß white/white blanc/blanc	L 750 / W 220 / H 230	1,24	61385	✓
creme/creme creme/creme crème/crème	L 750 / W 220 / H 230	1,24	62139	✓
schwarz/gold black/gold noir/or	L 750 / W 220 / H 230	1,24	61386	✓
taupe/taupe taupe/taupe taupe/taupe	L 750 / W 220 / H 230	1,24	61387	✓
anthrazit-braun/anthrazit-braun anthracite-brown/anthracite-brown brun-anthracite/brun-anthracite	L 750 / W 220 / H 230	1,24	61388	✓
taupe/gold taupe/gold taupe/or	L 750 / W 220 / H 230	1,24	61825	✓
cappuccino/gold cappuccino/gold cappuccino/or	L 750 / W 220 / H 230	1,24	61826	✓
grau/silber grey/silver gris/argent	L 750 / W 220 / H 230	1,24	61827	✓
weiß/kupfer white/copper blanc/cuivre	L 750 / W 220 / H 230	1,24	61828	✓
schwarz/kupfer black/copper noir/cuivre	L 750 / W 220 / H 230	1,24	61829	✓
grau/weiß grey/white gris/blanc	L 750 / W 220 / H 230	1,24	61831	✓
marsala/marsala marsala/marsala marsala/marsala	L 750 / W 220 / H 230	1,24	61832	✓
Leinen grau/silber linen grey/silver lin gris/argent	L 750 / W 220 / H 230	1,24	61834	✓
Leinen natur/silber linen natural/silver lin nature/argent	L 750 / W 220 / H 230	1,24	61835	✓
Leinen braun/silber linen brown/silver lin brun/argent	L 750 / W 220 / H 230	1,24	61836	✓
weiß/weiß white/white blanc/blanc	L 1000 / W 280 / H 230	1,68	61389	✓
creme/creme creme/creme crème/crème	L 1000 / W 280 / H 230	1,68	62141	✓
schwarz/gold black/gold noir/or	L 1000 / W 280 / H 230	1,68	61391	✓
taupe/taupe taupe/taupe taupe/taupe	L 1000 / W 280 / H 230	1,68	61392	✓
anthrazit-braun/anthrazit-braun anthracite-brown/anthracite-brown brun-anthracite/brun-anthracite	L 1000 / W 280 / H 230	1,68	61393	✓
taupe/gold taupe/gold taupe/or	L 1000 / W 280 / H 230	1,68	61837	✓
cappuccino/gold cappuccino/gold cappuccino/or	L 1000 / W 280 / H 230	1,68	61838	✓
grau/silber grey/silver gris/argent	L 1000 / W 280 / H 230	1,68	61839	✓
weiß/kupfer white/copper blanc/cuivre	L 1000 / W 280 / H 230	1,68	61841	✓
schwarz/kupfer black/copper noir/cuivre	L 1000 / W 280 / H 230	1,68	61842	✓
grau/weiß grey/white gris/blanc	L 1000 / W 280 / H 230	1,68	61843	✓
marsala/marsala marsala/marsala marsala/marsala	L 1000 / W 280 / H 230	1,68	61844	✓
Leinen grau/silber linen grey/silver lin gris/argent	L 1000 / W 280 / H 230	1,68	61846	✓
Leinen natur/silber linen natural/silver lin nature/argent	L 1000 / W 280 / H 230	1,68	61847	✓
Leinen braun/silber linen brown/silver lin brun/argent	L 1000 / W 280 / H 230	1,68	61848	✓

✓ LAGERWARE | IN STOCK | PRODUITS EN STOCK ✓ 2-4 WOCHEN LIEFERZEIT | 2-4 WEEKS DELIVERY TIME | 2-4 SEMAINES DE DÉLAI DE LIVRAISON ☐ AUF ANFRAGE | ON REQUEST | À LA DEMANDE



HÄNGELEUCHE „PASTERI PRO MAX“

PENDANT LUMINAIRE "PASTERI PRO MAX"
LUMINAIRE EN SUSPENSION « PASTERI PRO MAX »



BULB
RECOMMENDATION:
110112



DELIVERY WITH
SMALL PACKING SIZE



DE Beschreibung

Hängeleuchte mit Stoffschirm inkl. Fassung für 1x E27 Leuchtmittel, transparentem Einspeisekabel und Baldachin. Leuchtmittel separat bestellen. Auf Anfrage in verschiedenen Farbkombinationen und Größen lieferbar.

EN Description

Pendant luminaire with fabric shade incl. socket for 1x E27 bulb, transparent feed cable and canopy. Order bulbs separately. Available in different colour combinations and sizes on request.

FR Description

Luminaire à suspendre avec abat-jour en tissu, douille pour 1x ampoule E27, câble d'alimentation transparent et baldaquin inclus. Ampoule à commander séparément. Demande disponible en différentes combinaisons de couleurs et tailles.



E27



1 x 60 W




220-240 V

COLOUR	DIMENSIONS (mm)	PENDULUM LENGTH (mm)	WEIGHT (kg)	MATERIAL NUMBER	
außen/innen outside/inside extérieur/intérieur					
■ ■ schwarz/gold black/or noir/or	Ø 800 / H 800	3000	2,82	67958	✓
■ ■ schwarz/gold black/or noir/or	Ø 1000 / H 600	3000	3,32	67959	✓

✓ LAGERWARE | IN STOCK | PRODUITS EN STOCK ✓ 2-4 WOCHEN LIEFERZEIT | 2-4 WEEKS DELIVERY TIME | 2-4 SEMAINES DE DÉLAI DE LIVRAISON ☐ AUF ANFRAGE | ON REQUEST | À LA DEMANDE

ANBAULEUCHTE „PASTERI PRO“ E27

SURFACE-MOUNTED LUMINAIRE "PASTERI PRO" E27
LUMINAIRE APPARENT « PASTERI PRO » E27



Ø 330



BULB
RECOMMENDATION:
110048

DE Beschreibung

Anbauleuchte dreiflämmig zur Aufnahme von E27 Leuchtmitteln. Leuchtmittel separat bestellen.

EN Description

Surface-mounted luminaire triple light, to accommodate E27 luminaires. Order bulbs separately.

FR Description

Luminaire apparent à trois lumières pouvant accueillir des ampoules E27. Ampoules à commander séparément.



E27



3 x 60 W



220-240 V



COLOUR	DIMENSIONS (mm)	WEIGHT (kg)	MATERIAL NUMBER	
■ nickel matt nickel mat satin nickel	Ø 330	0,981	61394	✓

✓ LAGERWARE | IN STOCK | PRODUITS EN STOCK ✓ 2-4 WOCHEN LIEFERZEIT | 2-4 WEEKS DELIVERY TIME | 2-4 SEMAINES DE DÉLAI DE LIVRAISON AUF ANFRAGE | ON REQUEST | À LA DEMANDE



STOFFSCHIRM „PASTERI PRO“

FABRIC SHADE "PASTERI PRO"
PARAPLUIE EN TISSU « PASTERI PRO »



SUITABLE FOR LUMINAIRE:
61394 | 3 x E27



DE Beschreibung	EN Description	FR Description
Stoffschirm zu Anbauleuchte „PASTERI PRO“ E27 dreiflammig inkl. opalem Diffusor. Stoffschirme auf Anfrage in verschiedenen Farbkombinationen und Größen lieferbar.	Fabric shade for "PASTERI PRO" E27 three-luminaire surface-mounted luminaire incl. opal diffuser. Fabric shades available in various colour combinations and sizes on request.	Abat-jour en tissu pour luminaire apparent « PASTERI PRO » E27 à trois lumières, diffuseur opale inclus. Sur demande, les abat-jour en tissu sont disponibles dans différentes combinaisons de couleurs et tailles.

COLOUR	DIMENSIONS (mm)	WEIGHT (kg)	MATERIAL NUMBER	
außen/innen outside/inside extérieur/intérieur				
☐☐ weiß/weiß white/white blanc/blanc	Ø 475 / H 180	0,93	61395	✓
☐☐ creme/creme creme/creme crème/crème	Ø 475 / H 180	0,93	62136	✓
■☐ schwarz/gold black/gold noir/or	Ø 475 / H 180	0,93	61396	✓
■☐ taupe/taupe taupe/taupe taupe/taupe	Ø 475 / H 180	0,93	61397	✓
■☐ anthrazit-braun/anthrazit-braun anthracite-brown/anthracite-brown brun-anthracite/brun-anthracite	Ø 475 / H 180	0,93	61398	✓
■☐ taupe/gold taupe/gold taupe/or	Ø 475 / H 180	0,93	61849	✓
■☐ cappuccino/gold cappuccino/gold cappuccino/or	Ø 475 / H 180	0,93	61851	✓
■☐ grau/silber grey/silver gris/argent	Ø 475 / H 180	0,93	61852	✓
☐☐ weiß/kupfer white/copper blanc/cuivre	Ø 475 / H 180	0,93	61853	✓
■☐ schwarz/kupfer black/copper noir/cuivre	Ø 475 / H 180	0,93	61854	✓
■☐ grau/weiß grey/white gris/blanc	Ø 475 / H 180	0,93	61855	✓
■☐ marsala/marsala marsala/marsala marsala/marsala	Ø 475 / H 180	0,93	61856	✓
■☐ Leinen grau/silber linen grey/silver lin gris/argent	Ø 475 / H 180	0,93	61858	✓
■☐ Leinen natur/silber linen natural/silver lin nature/argent	Ø 475 / H 180	0,93	61859	✓
■☐ Leinen braun/silber linen brown/silver lin brun/argent	Ø 475 / H 180	0,93	61861	✓

✓ LAGERWARE | IN STOCK | PRODUITS EN STOCK ✓ 2-4 WOCHEN LIEFERZEIT | 2-4 WEEKS DELIVERY TIME | 2-4 SEMAINES DE DÉLAI DE LIVRAISON ☐ AUF ANFRAGE | ON REQUEST | À LA DEMANDE

ANBAULEUCHTE „PASTERI PRO BIG“ E27

SURFACE MOUNTED LUMINAIRE "PASTERI PRO BIG" E27
LUMINAIRE APPARENT « PASTERI PRO BIG » E27



BULB
RECOMMENDATION:
110048



DE Beschreibung

Anbauleuchte mit Stoffschirm in verschiedenen Größen zur Aufnahme von unterschiedlich vielen E27 Leuchtmitteln. Details siehe nachfolgende Tabelle. Leuchtmittel separat bestellen.

EN Description

Surface-mounted luminaire with fabric shade in various sizes to accommodate different numbers of E27 luminaires. For details see following table. Order bulbs separately.

FR Description

Luminaire apparent avec abat-jour en tissu de différentes tailles pour accueillir un nombre variable d'ampoules E27. Pour plus de détails, voir le tableau ci-dessous. Ampoules à commander séparément.
















































E27



220-240 V




COLOUR	DIMENSIONS (mm)	POWER (W)	WEIGHT (kg)	MATERIAL NUMBER	
 weiß white blanc	Ø 380 / H 110	1 x 40	1,29	62378	✓
 creme creme crème	Ø 380 / H 110	1 x 40	1,29	62379	✓
 taupe taupe taupe	Ø 380 / H 110	1 x 40	1,29	62381	✓
 schwarz black noir	Ø 380 / H 110	1 x 40	1,29	62382	✓
 anthrazit-braun anthracite-brown brun-anthracite	Ø 380 / H 110	1 x 40	1,29	62383	✓
 cappuccino cappuccino cappuccino	Ø 380 / H 110	1 x 40	1,29	62384	✓
 grau grey gris	Ø 380 / H 110	1 x 40	1,29	62385	✓
 marsala marsala marsala	Ø 380 / H 110	1 x 40	1,29	62386	✓
 Leinen grau linen grey lin gris	Ø 380 / H 110	1 x 40	1,29	62387	✓
 Leinen natur linen natural lin nature	Ø 380 / H 110	1 x 40	1,29	62388	✓
 Leinen braun linen brown lin brun	Ø 380 / H 110	1 x 40	1,29	62389	✓
 weiß white blanc	Ø 570 / H 150	3 x 40	2,72	62391	✓
 creme creme crème	Ø 570 / H 150	3 x 40	2,72	62392	✓
 taupe taupe taupe	Ø 570 / H 150	3 x 40	2,72	62393	✓
 schwarz black noir	Ø 570 / H 150	3 x 40	2,72	62394	✓
 anthrazit-braun anthracite-brown brun-anthracite	Ø 570 / H 150	3 x 40	2,72	62395	✓
 cappuccino cappuccino cappuccino	Ø 570 / H 150	3 x 40	2,72	62396	✓
 grau grey gris	Ø 570 / H 150	3 x 40	2,72	62397	✓
 marsala marsala marsala	Ø 570 / H 150	3 x 40	2,72	62398	✓
 Leinen grau linen grey lin gris	Ø 570 / H 150	3 x 40	2,72	62399	✓
 Leinen braun linen brown lin brun	Ø 570 / H 150	3 x 40	2,72	62402	✓
 Leinen natur linen natural lin nature	Ø 570 / H 150	3 x 40	2,72	62401	✓
 weiß white blanc	Ø 760 / H 150	5 x 25	4,23	62403	✓
 creme creme crème	Ø 760 / H 150	5 x 25	4,23	62404	✓
 taupe taupe taupe	Ø 760 / H 150	5 x 25	4,23	62405	✓
 schwarz black noir	Ø 760 / H 150	5 x 25	4,23	62406	✓
 anthrazit-braun anthracite-brown brun-anthracite	Ø 760 / H 150	5 x 25	4,23	62407	✓
 cappuccino cappuccino cappuccino	Ø 760 / H 150	5 x 25	4,23	62408	✓
 grau grey gris	Ø 760 / H 150	5 x 25	4,23	62409	✓
 marsala marsala marsala	Ø 760 / H 150	5 x 25	4,23	62411	✓
 Leinen grau linen grey lin gris	Ø 760 / H 150	5 x 25	4,23	62412	✓
 Leinen natur linen natural lin nature	Ø 760 / H 150	5 x 25	4,23	62413	✓
 Leinen braun linen brown lin brun	Ø 760 / H 150	5 x 25	4,23	62414	✓
 weiß white blanc	Ø 980 / H 170	7 x 25	7,33	62415	✓
 creme creme crème	Ø 980 / H 170	7 x 25	7,33	62416	✓
 taupe taupe taupe	Ø 980 / H 170	7 x 25	7,33	62417	✓
 schwarz black noir	Ø 980 / H 170	7 x 25	7,33	62418	✓
 anthrazit-braun anthracite-brown brun-anthracite	Ø 980 / H 170	7 x 25	7,33	62419	✓
 cappuccino cappuccino cappuccino	Ø 980 / H 170	7 x 25	7,33	62421	✓
 grau grey gris	Ø 980 / H 170	7 x 25	7,33	62422	✓
 marsala marsala marsala	Ø 980 / H 170	7 x 25	7,33	62423	✓
 Leinen grau linen grey lin gris	Ø 980 / H 170	7 x 25	7,33	62424	✓
 Leinen natur linen natural lin nature	Ø 980 / H 170	7 x 25	7,33	62425	✓
 Leinen braun linen brown lin brun	Ø 980 / H 170	7 x 25	7,33	62426	✓

✓ LAGERWARE | IN STOCK | PRODUITS EN STOCK ✓ 2-4 WOCHEN LIEFERZEIT | 2-4 WEEKS DELIVERY TIME | 2-4 SEMAINES DE DÉLAI DE LIVRAISON  AUF ANFRAGE | ON REQUEST | À LA DEMANDE

ANBAULEUCHE „PASTERI PRO“ E27

SURFACE MOUNTED LUMINAIRE "PASTERI PRO" E27
LUMINAIRE APPARENT « PASTERI PRO » E27



BULB
RECOMMENDATION:
110048

BULB
RECOMMENDATION:
110022



DE Beschreibung

Anbauleuchte mit dekorativem Effekt einflammig zur Aufnahme von E27 Leuchtmitteln, ohne Schirm und Diffusor, inkl. Schraubring. Leuchtmittel separat bestellen.

EN Description

Surface-mounted luminaire with decorative effect, single light to accommodate E27 bulbs, without shade and diffuser, incl. screw ring. Order bulbs separately.

FR Description

Luminaire apparent à effet décoratif à une lumière pour accueillir des ampoules E27, sans abat-jour ni diffuseur, anneau à vis inclus. Ampoules à commander séparément.



E27



1 x 60 W




220-240 V



COLOUR	DIMENSIONS (mm)	WEIGHT (kg)	MATERIAL NUMBER	
<input type="checkbox"/> weiß matt white matt blanc mat	Ø 115 / H 105	0,19	61772	✓
<input checked="" type="checkbox"/> schwarz matt black matt noir mat	Ø 115 / H 105	0,19	61771	✓
<input type="checkbox"/> nickel matt nickel matt nickel mat	Ø 115 / H 105	0,19	61773	✓
<input type="checkbox"/> chrom chrome chrome	Ø 115 / H 105	0,19	61774	✓
<input type="checkbox"/> braun brown brun	Ø 115 / H 105	0,19	61775	✓

✓ LAGERWARE | IN STOCK | PRODUITS EN STOCK ✓ 2-4 WOCHEN LIEFERZEIT | 2-4 WEEKS DELIVERY TIME | 2-4 SEMAINES DE DÉLAI DE LIVRAISON AUF ANFRAGE | ON REQUEST | À LA DEMANDE



STOFFSCHIRM „PASTERI PRO“

FABRIC SHADE "PASTERI PRO"
PARAPLUIE EN TISSU « PASTERI PRO »



SUITABLE FOR LUMINAIRE:
61771, 61772, 61773,
61774, 61775

ONLY FOR
1 x E27 | 40 W



DE Beschreibung	EN Description	FR Description
Stoffschirm zu Hängeleuchte „PASTERI PRO“ E27 einflammig. Stoffschirme auf Anfrage in verschiedenen Farbkombinationen und Größen lieferbar.	Fabric shade for pendant luminaire "PASTERI PRO" E27 single light. Fabric shades available in different colour combinations and sizes on request.	Abat-jour en tissu pour la luminaire à suspendre « PASTERI PRO » E27 à une lumière. Abat-jour en tissu disponible sur demande dans différentes combinaisons de couleurs et tailles.


COLOUR	DIMENSIONS (mm)	WEIGHT (kg)	MATERIAL NUMBER	
außen/innen outside/inside extérieur/intérieur				
☐☐ weiß/weiß white/white blanc/blanc	Ø 150 / H 400	0,34	62574	✓
☐☐ creme/creme creme/creme crème/crème	Ø 150 / H 400	0,34	62573	✓
☐☐ schwarz/gold black/gold noir/or	Ø 150 / H 400	0,34	62575	✓
☐☐ taupe/taupe taupe/taupe taupe/taupe	Ø 150 / H 400	0,34	62576	✓
☐☐ anthrazit-braun/anthrazit-braun anthracite-brown/anthracite-brown brun-anthracite/brun-anthracite	Ø 150 / H 400	0,34	62577	✓
☐☐ taupe/gold taupe/gold taupe/or	Ø 150 / H 400	0,34	62578	✓
☐☐ cappuccino/gold cappuccino/gold cappuccino/or	Ø 150 / H 400	0,34	62579	✓
☐☐ grau/silber grey/silver gris/argent	Ø 150 / H 400	0,34	62581	✓
☐☐ weiß/kupfer white/copper blanc/cuivre	Ø 150 / H 400	0,34	62582	✓
☐☐ schwarz/kupfer black/copper noir/cuivre	Ø 150 / H 400	0,34	62583	✓
☐☐ grau/weiß grey/white gris/blanc	Ø 150 / H 400	0,34	62584	✓
☐☐ marsala/marsala marsala/marsala marsala/marsala	Ø 150 / H 400	0,34	62585	✓
☐☐ Leinen grau/silber linen grey/silver lin gris/argent	Ø 150 / H 400	0,34	62586	✓
☐☐ Leinen natur/silber linen natural/silver lin nature/argent	Ø 150 / H 400	0,34	62587	✓
☐☐ Leinen braun/silber linen brown/silver lin brun/argent	Ø 150 / H 400	0,34	62588	✓
☐☐ schwarz/weiß black/white noir/blanc	Ø 150 / H 400	0,34	68834	✓

✓ LAGERWARE | IN STOCK | PRODUITS EN STOCK ✓ 2-4 WOCHEN LIEFERZEIT | 2-4 WEEKS DELIVERY TIME | 2-4 SEMAINES DE DÉLAI DE LIVRAISON ☐ AUF ANFRAGE | ON REQUEST | À LA DEMANDE

STOFFSCHIRM „PASTERI PRO“

FABRIC SHADE "PASTERI PRO"

PARAPLUIE EN TISSU « PASTERI PRO »



SUITABLE FOR LUMINAIRE:

61771, 61772, 61773,
61774, 61775

DE Beschreibung


Stoffschirm mit Diffusor zu Anbauleuchte „PASTERI PRO“ E27 mit dekorativem Effekt einflammig. Details siehe nachfolgende Tabelle. Leuchtmittel separat bestellen. Stoffschirme auf Anfrage in verschiedenen Farbkombinationen und Größen lieferbar.
















































EN Description

Fabric shade with diffuser for "PASTERI PRO" E27 surface-mounted luminaire with decorative effect, single light. Details see table below. Order bulbs separately. Fabric shades available in various colour combinations and sizes on request.

FR Description

Abat-jour en tissu avec diffuseur pour luminaire apparent « PASTERI PRO » E27 avec effet décoratif à une lumière. Pour les détails, voir le tableau ci-dessous. Ampoules à commander séparément. Abat-jour en tissu disponible sur demande dans différentes combinaisons de couleurs et tailles.



COLOUR	DIMENSIONS (mm)	WEIGHT (kg)	MATERIAL NUMBER	
außen/innen outside/inside extérieur/intérieur				
 weiß white blanc	Ø 300 / H 220	0,68	62657	✓
 creme creme crème	Ø 300 / H 220	0,68	62656	✓
 schwarz/gold black/gold noir/or	Ø 300 / H 220	0,68	62658	✓
 taupe taupe taupe	Ø 300 / H 220	0,68	62659	✓
 anthrazit-braun anthracite-brown brun-anthracite	Ø 300 / H 220	0,68	62661	✓
 taupe/gold taupe/gold taupe/or	Ø 300 / H 220	0,68	62662	✓
 cappuccino/gold cappuccino/gold cappuccino/or	Ø 300 / H 220	0,68	62663	✓
 grau/silber grey/silver gris/argent	Ø 300 / H 220	0,68	62664	✓
 weiß/kupfer white/copper blanc/cuivre	Ø 300 / H 220	0,68	62665	✓
 schwarz/kupfer black/copper noir/cuivre	Ø 300 / H 220	0,68	62666	✓
 grau/weiß grey/white gris/blanc	Ø 300 / H 220	0,68	62667	✓
 marsala marsala marsala	Ø 300 / H 220	0,68	62668	✓
 Leinen grau/silber linen grey/silver lin gris/argent	Ø 300 / H 220	0,68	62669	✓
 Leinen natur/silber linen natural/silver lin nature/argent	Ø 300 / H 220	0,68	62671	✓
 Leinen braun/silber linen brown/silver lin brun/argent	Ø 300 / H 220	0,68	62672	✓
 schwarz/weiß black/white noir/blanc	Ø 300 / H 220	0,68	68839	✓
 weiß white blanc	Ø 450 / H 280	1,42	62674	✓
 creme creme crème	Ø 450 / H 280	1,42	62673	✓
 schwarz/gold black/gold noir/or	Ø 450 / H 280	1,42	62675	✓
 taupe taupe taupe	Ø 450 / H 280	1,42	62676	✓
 anthrazit-braun anthracite-brown brun-anthracite	Ø 450 / H 280	1,42	62677	✓
 taupe/gold taupe/gold taupe/or	Ø 450 / H 280	1,42	62678	✓
 cappuccino/gold cappuccino/gold cappuccino/or	Ø 450 / H 280	1,42	62679	✓
 grau/silber grey/silver gris/argent	Ø 450 / H 280	1,42	62681	✓
 weiß/kupfer white/copper blanc/cuivre	Ø 450 / H 280	1,42	62682	✓
 schwarz/kupfer black/copper noir/cuivre	Ø 450 / H 280	1,42	62683	✓
 grau/weiß grey/white gris/blanc	Ø 450 / H 280	1,42	62684	✓
 marsala marsala marsala	Ø 450 / H 280	1,42	62685	✓
 Leinen grau/silber linen grey/silver lin gris/argent	Ø 450 / H 280	1,42	62686	✓
 Leinen natur/silber linen natural/silver lin nature/argent	Ø 450 / H 280	1,42	62687	✓
 Leinen braun/silber linen brown/silver lin brun/argent	Ø 450 / H 280	1,42	62688	✓
 schwarz/weiß black/white noir/blanc	Ø 450 / H 280	1,42	68841	✓
 weiß white blanc	Ø 530 / H 280	1,68	62691	✓
 creme creme crème	Ø 530 / H 280	1,68	62689	✓
 schwarz/gold black/gold noir/or	Ø 530 / H 280	1,68	62692	✓
 taupe taupe taupe	Ø 530 / H 280	1,68	62693	✓
 anthrazit-braun anthracite-brown brun-anthracite	Ø 530 / H 280	1,68	62694	✓
 taupe/gold taupe/gold taupe/or	Ø 530 / H 280	1,68	62695	✓
 cappuccino/gold cappuccino/gold cappuccino/or	Ø 530 / H 280	1,68	62696	✓
 grau/silber grey/silver gris/argent	Ø 530 / H 280	1,68	62697	✓
 weiß/kupfer white/copper blanc/cuivre	Ø 530 / H 280	1,68	62698	✓
 schwarz/kupfer black/copper noir/cuivre	Ø 530 / H 280	1,68	62699	✓
 grau/weiß grey/white gris/blanc	Ø 530 / H 280	1,68	62701	✓
 marsala marsala marsala	Ø 530 / H 280	1,68	62702	✓
 Leinen grau/silber linen grey/silver lin gris/argent	Ø 530 / H 280	1,68	62703	✓
 Leinen natur/silber linen natural/silver lin nature/argent	Ø 530 / H 280	1,68	62704	✓
Leinen braun/silber linen brown/silver lin brun/argent	Ø 530 / H 280	1,68	62705	✓
schwarz/weiß black/white noir/blanc	Ø 530 / H 280	1,68	68842	✓

✓ LAGERWARE | IN STOCK | PRODUITS EN STOCK ✓ 2-4 WOCHEN LIEFERZEIT | 2-4 WEEKS DELIVERY TIME | 2-4 SEMAINES DE DÉLAI DE LIVRAISON  AUF ANFRAGE | ON REQUEST | À LA DEMANDE

WANDLEUCHTE „MARAUSA“ E27

WALL LUMINAIRE "MARAUSA" E27
APPLIQUE « MARAUSA » E27



DE Beschreibung

Wandleuchte einflammig zur Aufnahme von E27 Leuchtmitteln. Leuchtmittel separat bestellen.

EN Description

Wall luminaire single light, for E27 bulbs. Order bulbs separately.

FR Description

Applique murale à une lumière pour ampoules E27. Ampoules à commander séparément.



E27



1 x 40 W



220-240 V



COLOUR	DIMENSIONS (mm)	PENDULUM LENGTH (mm)	WEIGHT (kg)	MATERIAL NUMBER	
TEXTILKABEL TEXTILE CABLE CÂBLE TEXTILE					
<input type="checkbox"/> weiß struktur white structured structure blanche	Ø 120 / D 140	1500	0,38	64474	✓✓
<input checked="" type="checkbox"/> schwarz struktur black structured structure noire	Ø 120 / D 140	1500	0,38	64473	✓✓
PVC KABEL TRANSPARENT PVC CABLE TRANSPARENT CÂBLE PVC TRANSPARENT					
<input type="checkbox"/> nickel satiniert nickel satin nickel satiné	Ø 120 / D 140	1500	0,38	64475	✓✓
<input type="checkbox"/> chrom chrome chrome	Ø 120 / D 140	1500	0,38	64476	✓✓

✓✓ LAGERWARE | IN STOCK | PRODUITS EN STOCK ✓ 2-4 WOCHEN LIEFERZEIT | 2-4 WEEKS DELIVERY TIME | 2-4 SEMAINES DE DÉLAI DE LIVRAISON AUF ANFRAGE | ON REQUEST | À LA DEMANDE



GLAS „MARAUSA“

GLASS "MARAUSA"
VERRE « MARAUSA »



SUITABLEFOR LUMINAIRE:

64473, 64474, 64475,
64476 | 1 x E27

BULB
RECOMMENDATION:

110048

DE Beschreibung

Opales Glas in weiß zu Wandleuchte „MARAUSA“ E27.

EN Description

Opal glass in white for wall luminaire "MARAUSA" E27.

FR Description

Verre opale blanc pour applique « MARAUSA » E27.

COLOUR	DIMENSIONS (mm)	WEIGHT (kg)	MATERIAL NUMBER	
<input type="checkbox"/> weiß white blanc	Ø 100 / H 270	0,42	64477	✓

SCHIRM „MARAUSA“

UMBRELLA "MARAUSA"
PARAPLUIE « MARAUSA »



SUITABLEFOR LUMINAIRE:

64473, 64474, 64475,
64476 | 1 x E27

BULB
RECOMMENDATION:

110077

DE Beschreibung

Moderner Drahtschirm zu Wandleuchte „MARAUSA“ E27.

EN Description


Modern wire shade for wall luminaire "MARAUSA" E27.

FR Description

Abat-jour moderne en fil métallique pour l'applique « MARAUSA » E27.

COLOUR	DIMENSIONS (mm)	WEIGHT (kg)	MATERIAL NUMBER	
<input type="checkbox"/> weiß white blanc	Ø 180 / H 200	0,20	64482	✓
<input checked="" type="checkbox"/> schwarz black noir	Ø 180 / H 200	0,20	64481	✓
<input type="checkbox"/> chrom chrome chrome	Ø 180 / H 200	0,20	64483	✓

✓ LAGERWARE | IN STOCK | PRODUITS EN STOCK ✓ 2-4 WOCHEN LIEFERZEIT | 2-4 WEEKS DELIVERY TIME | 2-4 SEMAINES DE DÉLAI DE LIVRAISON AUF ANFRAGE | ON REQUEST | À LA DEMANDE



STOFFSCHIRM „PASTERI PRO“ / „MARAUSA“

FABRIC SHADE "PASTERI PRO" / "MARAUSA"

PARAPLUIE EN TISSU « PASTERI PRO » / « MARAUSA »



DE Beschreibung

Stoffschirm zu Anbauleuchte „PASTERI PRO“ E27 einflammig und „MAURAUSA“ E27. Stoffschirme auf Anfrage in verschiedenen Farbkombinationen und Größen lieferbar.

EN Description

Fabric shade for "PASTERI PRO" E27 single light and "MAURAUSA" E27 surface-mounted luminaire. Fabric shades available in various colour combinations and sizes on request.

FR Description


Abat-jour en tissu pour luminaire apparent « PASTERI PRO » E27 à une lumière et « MAURAUSA » E27. Sur demande, les abat-jour en tissu sont disponibles dans différentes combinaisons de couleurs et tailles.

COLOUR	DIMENSIONS (mm)	WEIGHT (kg)	MATERIAL NUMBER		DIMENSIONS (mm)	WEIGHT (kg)	MATERIAL NUMBER	
außen/innen outside/inside extérieur/intérieur								
☐☐ weiß/weiß white/white blanc/blanc	Ø 120 / H 250	0,18	61407	✓	Ø 150 / H 400	0,34	62574	✓
☐☐ creme/creme creme/creme crème/crème	Ø 120 / H 250	0,18	62144	✓	Ø 150 / H 400	0,34	62573	✓
☐☐ schwarz/gold black/gold noir/or	Ø 120 / H 250	0,18	61408	✓	Ø 150 / H 400	0,34	62575	✓
☐☐ taupe/taupe taupe/taupe taupe/taupe	Ø 120 / H 250	0,18	61409	✓	Ø 150 / H 400	0,34	62576	✓
☐☐ anthrazit-braun/anthrazit-braun anthracite-brown/anthracite-brown brun-anthracite/brun-anthracite	Ø 120 / H 250	0,18	61411	✓	Ø 150 / H 400	0,34	62577	✓
☐☐ taupe/gold taupe/gold taupe/or	Ø 120 / H 250	0,18	61874	✓	Ø 150 / H 400	0,34	62578	✓
☐☐ cappuccino/gold cappuccino/gold cappuccino/or	Ø 120 / H 250	0,18	61875	✓	Ø 150 / H 400	0,34	62579	✓
☐☐ grau/silber grey/silver gris/argent	Ø 120 / H 250	0,18	61876	✓	Ø 150 / H 400	0,34	62581	✓
☐☐ weiß/kupfer white/copper blanc/cuivre	Ø 120 / H 250	0,18	61877	✓	Ø 150 / H 400	0,34	62582	✓
☐☐ schwarz/kupfer black/copper noir/cuivre	Ø 120 / H 250	0,18	61878	✓	Ø 150 / H 400	0,34	62583	✓
☐☐ grau/weiß grey/white gris/blanc	Ø 120 / H 250	0,18	61879	✓	Ø 150 / H 400	0,34	62584	✓
☐☐ marsala/marsala marsala/marsala marsala/marsala	Ø 120 / H 250	0,18	61881	✓	Ø 150 / H 400	0,34	62585	✓
☐☐ Leinen grau/silber linen grey/silver lin gris/argent	Ø 120 / H 250	0,18	61883	✓	Ø 150 / H 400	0,34	62586	✓
☐☐ Leinen natur/silber linen natural/silver lin nature/argent	Ø 120 / H 250	0,18	61884	✓	Ø 150 / H 400	0,34	62587	✓
☐☐ Leinen braun/silber linen brown/silver lin brun/argent	Ø 120 / H 250	0,18	61885	✓	Ø 150 / H 400	0,34	62588	✓
☐☐ schwarz/weiß black/white noir/blanc					Ø 150 / H 400	0,34	68834	✓

✓ LAGERWARE | IN STOCK | PRODUITS EN STOCK ✓ 2-4 WOCHEN LIEFERZEIT | 2-4 WEEKS DELIVERY TIME | 2-4 SEMAINES DE DÉLAI DE LIVRAISON ☐ AUF ANFRAGE | ON REQUEST | À LA DEMANDE

WANDLEUCHE „PASTERI PRO“ E27 SCHWENKBAR

WALL LUMINAIRE "PASTERI PRO" E27 SWIVELLING
APPLIQUE « PASTERI PRO » E27 ORIENTABLE



DE Beschreibung

Wandleuchte mit Scherenarm schwenkbar einflammig zur Aufnahme von E27 Leuchtmitteln.
Leuchtmittel separat bestellen.

EN Description

Wall luminaire with scissor arm swivelling single light for E27 bulbs. Order bulbs separately.

FR Description

Applique murale avec bras en ciseaux pivotant à une lumière pour accueillir des ampoules E27.
Ampoules à commander séparément.




COLOUR	DIMENSIONS (mm)	WEIGHT (kg)	MATERIAL NUMBER	
■ schwarz struktur black structured noir structuré	Ø 100 / H 150 / D 170-480	0,47	68293	✓
■ nickel matt nickel matt nickel mat	Ø 100 / H 150 / D 170-480	0,47	61905	✓

✓ LAGERWARE | IN STOCK | PRODUITS EN STOCK ✓ 2-4 WOCHEN LIEFERZEIT | 2-4 WEEKS DELIVERY TIME | 2-4 SEMAINES DE DÉLAI DE LIVRAISON AUF ANFRAGE | ON REQUEST | À LA DEMANDE

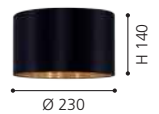


STOFFSCHIRM „PASTERI PRO“

FABRIC SHADE "PASTERI PRO"
PARAPLUIE EN TISSU « PASTERI PRO »



SUITABLE FOR LUMINAIRE:
61905, 68293 | 1 x E27




DE Beschreibung	EN Description	FR Description
Stoffschirm zu Wandleuchte „PASTERI PRO“ E27 schwenkbar. Stoffschirme auf Anfrage in verschiedenen Farbkombinationen und Größen lieferbar.	Fabric shade for wall luminaire "PASTERI PRO" E27 swivelling. Fabric shades available in different colour combinations and sizes on request.	Abat-jour en tissu pour l'applique « PASTERI PRO » E27 orientable. Abat-jour en tissu disponible sur demande dans différentes combinaisons de couleurs et tailles.

COLOUR	DIMENSIONS (mm)	WEIGHT (kg)	MATERIAL NUMBER	
außen/innen outside/inside extérieur/intérieur				
☐☐ weiß/weiß white/white blanc/blanc	Ø 230 / H 140	0,30	61886	✓
☐☐ creme/creme creme/creme crème/crème	Ø 230 / H 140	0,30	62143	✓
■☐ schwarz/gold black/gold noir/or	Ø 230 / H 140	0,30	61887	✓
■☐ taupe/taupe taupe/taupe taupe/taupe	Ø 230 / H 140	0,30	61888	✓
■☐ anthrazit-braun/anthrazit-braun anthracite-brown/anthracite-brown brun-anthracite/brun-anthracite	Ø 230 / H 140	0,30	61889	✓
■☐ taupe/gold taupe/gold taupe/or	Ø 230 / H 140	0,30	61891	✓
■☐ cappuccino/gold cappuccino/gold cappuccino/or	Ø 230 / H 140	0,30	61892	✓
■☐ grau/silber grey/silver gris/argent	Ø 230 / H 140	0,30	61893	✓
☐■ weiß/kupfer white/copper blanc/cuivre	Ø 230 / H 140	0,30	61894	✓
■■ schwarz/kupfer black/copper noir/cuivre	Ø 230 / H 140	0,30	61895	✓
■☐ grau/weiß grey/white gris/blanc	Ø 230 / H 140	0,30	61896	✓
■■ marsala/marsala marsala/marsala marsala/marsala	Ø 230 / H 140	0,30	61897	✓
■☐ Leinen grau/silber linen grey/silver lin gris/argent	Ø 230 / H 140	0,30	61899	✓
■☐ Leinen natur/silber linen natural/silver lin nature/argent	Ø 230 / H 140	0,30	61901	✓
■☐ Leinen braun/silber linen brown/silver lin brun/argent	Ø 230 / H 140	0,30	61902	✓

✓ LAGERWARE | IN STOCK | PRODUITS EN STOCK ✓ 2-4 WOCHEN LIEFERZEIT | 2-4 WEEKS DELIVERY TIME | 2-4 SEMAINES DE DÉLAI DE LIVRAISON ☐ AUF ANFRAGE | ON REQUEST | À LA DEMANDE

WANDLEUCHTE „PASTERI PRO“ E27

WALL LUMINAIRE "PASTERI PRO" E27
APPLIQUE « PASTERI PRO » E27



DE Beschreibung

Wandleuchte einflammig zur Aufnahme von E27 Leuchtmitteln. Leuchtmittel separat bestellen.

EN Description

Wall luminaire single light for E27 bulbs. Order bulbs separately.

FR Description

Applique murale à simple lumière pour ampoules E27. Ampoules à commander séparément.



COLOUR	DIMENSIONS (mm)	WEIGHT (kg)	MATERIAL NUMBER	
■ schwarz struktur black structured noir structuré	W 100 / H 170 / D 145	0,95	68291	✓
■ nickel matt nickel matt nickel mat	W 100 / H 170 / D 145	0,95	61906	✓

✓ LAGERWARE | IN STOCK | PRODUITS EN STOCK ✓ 2-4 WOCHEN LIEFERZEIT | 2-4 WEEKS DELIVERY TIME | 2-4 SEMAINES DE DÉLAI DE LIVRAISON ☐ AUF ANFRAGE | ON REQUEST | À LA DEMANDE

WANDLEUCHE „PASTERI PRO“ E27 FLEX

WALL LUMINAIRE "PASTERI PRO" E27 FLEX
APPLIQUE « PASTERI PRO » E27 FLEX



- Das Haupt- und das Leselicht können mit 2 Schaltern an der Unterseite der Leuchte getrennt geschaltet werden.
- The main and the reading light can be switched separately with 2 switches on the bottom of the luminaire.
- La lumière principale et la lumière de lecture peuvent être commutées séparément à l'aide de deux interrupteurs situés sur la partie inférieure de la luminaire.

BULB
RECOMMENDATION:
110048

BULB
RECOMMENDATION:
110022

DE Beschreibung

Wandleuchte zur Aufnahme von E27 Leuchtmitteln und mit flexiblem, separat schaltbarem LED-Leselicht. Leuchtmittel separat bestellen.

EN Description

Wall luminaire for E27 bulbs and with flexible, separately switchable LED reading light. Order bulbs separately.

FR Description

Applique murale pouvant accueillir des ampoules E27 et dotée d'un éclairage de lecture LED flexible, commutable séparément. Ampoule à commander séparément.



E27 1 x 40 W

220-240 V 2 x


COLOUR	DIMENSIONS (mm)	COLOUR TEMP. (K)	LUMINOUS FLUX (lm)	POWER (W)	WEIGHT (kg)	MATERIAL NUMBER	
■ schwarz black noir	W 100 / H 170 / D 145 / L 230	3000	320	3,5	0,92	68292	✓
■ nickel matt nickel matt nickel mat	W 100 / H 170 / D 145 / L 230	3000	320	3,5	0,92	63289	✓

✓ LAGERWARE | IN STOCK | PRODUITS EN STOCK ✓ 2-4 WOCHEN LIEFERZEIT | 2-4 WEEKS DELIVERY TIME | 2-4 SEMAINES DE DÉLAI DE LIVRAISON ☐ AUF ANFRAGE | ON REQUEST | À LA DEMANDE



STOFFSCHIRM „PASTERI PRO“

FABRIC SHADE "PASTERI PRO"
PARAPLUIE EN TISSU « PASTERI PRO »



DE Beschreibung

Stoffschirm zu Wandleuchte „PASTERI PRO“ E27 einflammig.
Stoffschirme auf Anfrage in verschiedenen Farbkombinationen
und Größen lieferbar.

EN Description

Fabric shade for wall luminaire "PASTERI PRO" E27 single
light. Fabric shades available in different colour combinations
and sizes on request.

FR Description

Abat-jour en tissu pour l'applique « PASTERI PRO » E27 à
une lumière. Abat-jour en tissu disponible sur demande dans
différentes combinaisons de couleurs et tailles.

COLOUR	DIMENSIONS (mm)	WEIGHT (kg)	MATERIAL NUMBER	
außen/innen outside/inside extérieur/intérieur				
☐☐ weiß/weiß white/white blanc/blanc	Ø 150 / H 160	0,20	61401	✓
☐☐ creme/creme creme/creme crème/crème	Ø 150 / H 160	0,20	62142	✓
☐☐ schwarz/gold black/gold noir/or	Ø 150 / H 160	0,20	61402	✓
☐☐ taupe/taupe taupe/taupe taupe/taupe	Ø 150 / H 160	0,20	61403	✓
☐☐ anthrazit-braun/anthrazit-braun anthracite-brown/anthracite-brown brun-anthracite/brun-anthracite	Ø 150 / H 160	0,20	61404	✓
☐☐ taupe/gold taupe/gold taupe/or	Ø 150 / H 160	0,20	61862	✓
☐☐ cappuccino/gold cappuccino/gold cappuccino/or	Ø 150 / H 160	0,20	61863	✓
☐☐ grau/silber grey/silver gris/argent	Ø 150 / H 160	0,20	61864	✓
☐☐ weiß/kupfer white/copper blanc/cuivre	Ø 150 / H 160	0,20	61865	✓
☐☐ schwarz/kupfer black/copper noir/cuivre	Ø 150 / H 160	0,20	61866	✓
☐☐ grau/weiß grey/white gris/blanc	Ø 150 / H 160	0,20	61867	✓
☐☐ marsala/marsala marsala/marsala marsala/marsala	Ø 150 / H 160	0,20	61868	✓
☐☐ Leinen grau/silber linen grey/silver lin gris/argent	Ø 150 / H 160	0,20	61871	✓
☐☐ Leinen natur/silber linen natural/silver lin nature/argent	Ø 150 / H 160	0,20	61872	✓
☐☐ Leinen braun/silber linen brown/silver lin brun/argent	Ø 150 / H 160	0,20	61873	✓
☐☐ schwarz/weiß black/white noir/blanc	Ø 150 / H 160	0,20	68843	✓

✓ LAGERWARE | IN STOCK | PRODUITS EN STOCK ✓ 2-4 WOCHEN LIEFERZEIT | 2-4 WEEKS DELIVERY TIME | 2-4 SEMAINES DE DÉLAI DE LIVRAISON ☐ AUF ANFRAGE | ON REQUEST | À LA DEMANDE



WANDLEUCHE „PASTERI PRO“ E27 FLEX KURZ

WALL LUMINAIRE "PASTERI PRO" E27 FLEX SHORT
APPLIQUE « PASTERI PRO » E27 FLEX COURT



- Das Haupt- und das Leselicht können mit 2 Schaltern an der Unterseite der Leuchte getrennt geschaltet werden.
- The main and the reading light can be switched separately with 2 switches on the bottom of the luminaire.
- La lumière principale et la lumière de lecture peuvent être commutées séparément à l'aide de deux interrupteurs situés sur la partie inférieure de la luminaire.

DE Beschreibung

Wandleuchte zur Aufnahme von E27 Leuchtmitteln und mit flexiblem, separat schaltbarem LED-Leselicht. Leuchtmittel separat bestellen.

EN Description

Wall luminaire for E27 bulbs and with flexible, separately switchable LED reading light. Order bulbs separately.

FR Description

Applique murale pouvant accueillir des ampoules E27 et dotée d'un éclairage de lecture LED flexible, commutable séparément. Ampoule à commander séparément.




COLOUR	DIMENSIONS (mm)	COLOUR TEMP. (K)	LUMINOUS FLUX (lm)	POWER (W)	WEIGHT (kg)	MATERIAL NUMBER	
LED							
■ nickel matt nickel matt nickel mat	W 100 / H 170 / D 95 / L 230	3000	320	3,5	0,92	61983	✓
■ schwarz struktur black structured noir structuré	W 100 / H 170 / D 95 / L 230	3000	320	3,5	0,92	69385	✓

✓ LAGERWARE | IN STOCK | PRODUITS EN STOCK ✓ 2-4 WOCHEN LIEFERZEIT | 2-4 WEEKS DELIVERY TIME | 2-4 SEMAINES DE DÉLAI DE LIVRAISON ☐ AUF ANFRAGE | ON REQUEST | À LA DEMANDE

STOFFSCHIRM „PASTERI PRO“

FABRIC SHADE "PASTERI PRO"

PARAPLUIE EN TISSU « PASTERI PRO »



SUITABLE FOR LUMINAIRE:

61983, 69385

DE Beschreibung

Halbrunder Stoffschirm zu Wandleuchte „PASTERI PRO“ E27 flex kurz. Stoffschirme auf Anfrage in verschiedenen Farbkombinationen und Größen lieferbar. Details siehe nachfolgende Tabelle.

EN Description

Semi-circular fabric shade for wall luminaire "PASTERI PRO" E27 flex short. Fabric shades available in various colour combinations and sizes on request. Details see following table.

FR Description


Abat-jour en tissu semi-circulaire pour l'applique « PASTERI PRO » E27 flex court. Sur demande, les abat-jour en tissu sont disponibles dans différentes combinaisons de couleurs et tailles. Pour plus de détails, voir le tableau ci-dessous.

COLOUR	DIMENSIONS (mm)	WEIGHT (kg)	MATERIAL NUMBER	
außen/innen outside/inside extérieur/intérieur		HALBRUND SEMICIRCULAR SEMI-CIRCULAIRE		
<input type="checkbox"/> <input type="checkbox"/> weiß/weiß white/white blanc/blanc	W 220 / H 300 / D 110	0,41	61984	✓
<input type="checkbox"/> <input type="checkbox"/> creme/creme creme/creme crème/crème	W 220 / H 300 / D 110	0,41	62128	✓
<input checked="" type="checkbox"/> <input type="checkbox"/> schwarz/gold black/gold noir/or	W 220 / H 300 / D 110	0,41	61985	✓
<input checked="" type="checkbox"/> <input type="checkbox"/> taupe/taupe taupe/taupe taupe/taupe	W 220 / H 300 / D 110	0,41	61986	✓
<input checked="" type="checkbox"/> <input type="checkbox"/> anthrazit-braun/anthrazit-braun anthracite-brown/anthracite-brown brun-anthracite/brun-anthracite	W 220 / H 300 / D 110	0,41	61987	✓
<input checked="" type="checkbox"/> <input type="checkbox"/> taupe/gold taupe/gold taupe/or	W 220 / H 300 / D 110	0,41	61988	✓
<input checked="" type="checkbox"/> <input type="checkbox"/> cappuccino/gold cappuccino/gold cappuccino/or	W 220 / H 300 / D 110	0,41	61989	✓
<input checked="" type="checkbox"/> <input type="checkbox"/> grau/silber grey/silver gris/argent	W 220 / H 300 / D 110	0,41	61991	✓
<input type="checkbox"/> <input checked="" type="checkbox"/> weiß/kupfer white/copper blanc/cuivre	W 220 / H 300 / D 110	0,41	61992	✓
<input checked="" type="checkbox"/> <input type="checkbox"/> schwarz/kupfer black/copper noir/cuivre	W 220 / H 300 / D 110	0,41	61993	✓
<input checked="" type="checkbox"/> <input type="checkbox"/> grau/weiß grey/white gris/blanc	W 220 / H 300 / D 110	0,41	61994	✓
<input checked="" type="checkbox"/> <input type="checkbox"/> marsala/marsala marsala/marsala marsala/marsala	W 220 / H 300 / D 110	0,41	61995	✓
<input checked="" type="checkbox"/> <input type="checkbox"/> Leinen grau/silber linen grey/silver lin gris/argent	W 220 / H 300 / D 110	0,41	61996	✓
<input checked="" type="checkbox"/> <input type="checkbox"/> Leinen natur/silber linen natural/silver lin nature/argent	W 220 / H 300 / D 110	0,41	61997	✓
<input checked="" type="checkbox"/> <input type="checkbox"/> Leinen braun/silber linen brown/silver lin brun/argent	W 220 / H 300 / D 110	0,41	61998	✓

✓ LAGERWARE | IN STOCK | PRODUITS EN STOCK ✓ 2-4 WOCHEN LIEFERZEIT | 2-4 WEEKS DELIVERY TIME | 2-4 SEMAINES DE DÉLAI DE LIVRAISON AUF ANFRAGE | ON REQUEST | À LA DEMANDE

STOFFSCHIRM „PASTERI PRO“

FABRIC SHADE "PASTERI PRO"
PARAPLUIE EN TISSU « PASTERI PRO »



DE Beschreibung	EN Description	FR Description
-----------------	----------------	----------------

Eckiger Stoffschirm zu Wandleuchte „PASTERI PRO“ E27 flex kurz. Stoffschirme auf Anfrage in verschiedenen Farbkombinationen und Größen lieferbar. Details siehe nachfolgende Tabelle.

Rectangular fabric shade for wall luminaire "PASTERI PRO" E27 flex short. Fabric shades available in various colour combinations and sizes on request. Details see following table.


Abat-jour carré en tissu pour l'applique « PASTERI PRO » E27 flex court. Sur demande, les abat-jour en tissu sont disponibles dans différentes combinaisons de couleurs et tailles. Pour plus de détails, voir le tableau ci-dessous.

COLOUR	DIMENSIONS (mm)	WEIGHT (kg)	MATERIAL NUMBER	
außen/innen outside/inside extérieur/intérieur		ECKIG ANGULAR ANGULAIRE		
☐☐ weiß/weiß white/white blanc/blanc	W 180 / H 300 / D 110	0,41	64921	✓
■■ schwarz/gold black/gold noir/or	W 180 / H 300 / D 110	0,41	64922	✓
■■ taupe/taupe taupe/taupe taupe/taupe	W 180 / H 300 / D 110	0,41	64923	✓
■■ anthrazit-braun/anthrazit-braun anthracite-brown/anthracite-brown brun-anthracite/brun-anthracite	W 180 / H 300 / D 110	0,41	64924	✓
■■ taupe/gold taupe/gold taupe/or	W 180 / H 300 / D 110	0,41	64925	✓
■■ cappuccino/gold cappuccino/gold cappuccino/or	W 180 / H 300 / D 110	0,41	64926	✓
■■ grau/silber grey/silver gris/argent	W 180 / H 300 / D 110	0,41	64927	✓
☐■ weiß/kupfer white/copper blanc/cuivre	W 180 / H 300 / D 110	0,41	64928	✓
■■ schwarz/kupfer black/copper noir/cuivre	W 180 / H 300 / D 110	0,41	64929	✓
■☐ grau/weiß grey/white gris/blanc	W 180 / H 300 / D 110	0,41	64931	✓
■■ marsala/marsala marsala/marsala marsala/marsala	W 180 / H 300 / D 110	0,41	64932	✓
■■ Leinen grau/silber linen grey/silver lin gris/argent	W 180 / H 300 / D 110	0,41	64933	✓
■■ Leinen natur/silber linen natural/silver lin nature/argent	W 180 / H 300 / D 110	0,41	64934	✓
■■ Leinen braun/silber linen brown/silver lin brun/argent	W 180 / H 300 / D 110	0,41	64935	✓

✓ LAGERWARE | IN STOCK | PRODUITS EN STOCK ✓ 2-4 WOCHEN LIEFERZEIT | 2-4 WEEKS DELIVERY TIME | 2-4 SEMAINES DE DÉLAI DE LIVRAISON ☐ AUF ANFRAGE | ON REQUEST | À LA DEMANDE

WANDLEUCHE „PASTERI PRO“ LED

WALL LUMINAIRE "PASTERI PRO" LED
APPLIQUE « PASTERI PRO » LED



DE Beschreibung

Wandleuchte mit integrierter LED-Technik nicht dimmbar.

EN Description

Wall luminaire with integrated LED technology not dimmable.

FR Description

Applique murale avec technique LED intégrée non réglable.




220-240 V

COLOUR	DIMENSIONS (mm)	COLOUR TEMP. (K)	LUMINOUS FLUX (lm)	POWER (W)	WEIGHT (kg)	MATERIAL NUMBER
<input type="checkbox"/> weiß white blanc	W 70 / H 220 / D 24	3000	460	5	0,313	61981

WANDLEUCHE „PASTERI PRO“ E14

WALL LUMINAIRE "PASTERI PRO" E14
APPLIQUE « PASTERI PRO » E14



BULB RECOMMENDATION:
110049

BULB RECOMMENDATION:
110026

DE Beschreibung

Wandleuchte zweiflämmig zur Aufnahme von E14 Leuchtmitteln. Leuchtmittel separat bestellen.

EN Description

Wall luminaire double light, for E14 bulbs. Order bulbs separately.

FR Description

Applique murale à deux lumières pouvant accueillir des ampoules E14. Ampoules à commander séparément.



E14 2 x 40 W 220-240 V

COLOUR	DIMENSIONS (mm)	WEIGHT (kg)	MATERIAL NUMBER
<input type="checkbox"/> weiß white blanc	W 70 / H 220 / D 55	0,311	61982

✓ LAGERWARE | IN STOCK | PRODUITS EN STOCK ✓ 2-4 WOCHEN LIEFERZEIT | 2-4 WEEKS DELIVERY TIME | 2-4 SEMAINES DE DÉLAI DE LIVRAISON ☐ AUF ANFRAGE | ON REQUEST | À LA DEMANDE

STOFFSCHIRM „PASTERI PRO“

FABRIC SHADE "PASTERI PRO"
PARAPLUIE EN TISSU « PASTERI PRO »



DE Beschreibung	EN Description	FR Description
Halbrunder Stoffschirm zu Wandleuchte „PASTERI PRO“ LED oder E14. Stoffschirme auf Anfrage in verschiedenen Farbkombinationen und Größen lieferbar. Details siehe nachfolgende Tabelle.	Semi-circular fabric shade for "PASTERI PRO" LED or E14 wall luminaire. Fabric shades available in various colour combinations and sizes on request. Details see following table.	Abat-jour en tissu semi-circulaire pour l'applique « PASTERI PRO » LED ou E14. Sur demande, les abat-jour en tissu sont disponibles dans différentes combinaisons de couleurs et tailles. Pour plus de détails, voir le tableau ci-dessous.

STOFFSCHIRM „PASTERI PRO“

FABRIC SHADE "PASTERI PRO"
PARAPLUIE EN TISSU « PASTERI PRO »



DE Beschreibung	EN Description	FR Description
Eckiger Stoffschirm zu Wandleuchte „PASTERI PRO“ LED oder E14. Stoffschirme auf Anfrage in verschiedenen Farbkombinationen und Größen lieferbar. Details siehe nachfolgende Tabelle.	Rectangular fabric shade for "PASTERI PRO" LED or E14 wall luminaire. Fabric shades available in various colour combinations and sizes on request. Details see following table.	Abat-jour carré en tissu pour l'applique « PASTERI PRO » LED ou E14. Sur demande, les abat-jour en tissu sont disponibles dans différentes combinaisons de couleurs et tailles. Pour plus de détails, voir le tableau ci-dessous.

STOFFSCHIRM „PASTERI PRO“














































FABRIC SHADE "PASTERI PRO"

PARAPLUIE EN TISSU « PASTERI PRO »



COLOUR	DIMENSIONS (mm)	WEIGHT (kg)	MATERIAL NUMBER	
außen/innen outside/inside extérieur/intérieur		HALBRUND SEMICIRCULAR SEMI-CIRCULAIRE		
weiß/weiß white/white blanc/blanc	W 150 / H 300 / D 110	0,37	62001	✓
creme/creme creme/creme crème/crème	W 150 / H 300 / D 110	0,37	62127	✓
schwarz/gold black/gold noir/or	W 150 / H 300 / D 110	0,37	62002	✓
taupe/taupe taupe/taupe taupe/taupe	W 150 / H 300 / D 110	0,37	62003	✓
anthrazit-braun/anthrazit-braun anthracite-brown/anthracite-brown brun-anthracite/brun-anthracite	W 150 / H 300 / D 110	0,37	62004	✓
taupe/gold taupe/gold taupe/or	W 150 / H 300 / D 110	0,37	62005	✓
cappuccino/gold cappuccino/gold cappuccino/or	W 150 / H 300 / D 110	0,37	62006	✓
grau/silber grey/silver gris/argent	W 150 / H 300 / D 110	0,37	62007	✓
weiß/kupfer white/copper blanc/cuivre	W 150 / H 300 / D 110	0,37	62008	✓
schwarz/kupfer black/copper noir/cuivre	W 150 / H 300 / D 110	0,37	62009	✓
grau/weiß grey/white gris/blanc	W 150 / H 300 / D 110	0,37	62011	✓
marsala/marsala marsala/marsala marsala/marsala	W 150 / H 300 / D 110	0,37	62012	✓
Leinen grau/silber linen grey/silver lin gris/argent	W 150 / H 300 / D 110	0,37	62013	✓
Leinen natur/silber linen natural/silver lin nature/argent	W 150 / H 300 / D 110	0,37	62014	✓
Leinen braun/silber linen brown/silver lin brun/argent	W 150 / H 300 / D 110	0,37	62015	✓
weiß/weiß white/white blanc/blanc	W 300 / H 190 / D 110	0,44	62016	✓
creme/creme creme/creme crème/crème	W 300 / H 190 / D 110	0,44	62129	✓
schwarz/gold black/gold noir/or	W 300 / H 190 / D 110	0,44	62017	✓
taupe/taupe taupe/taupe taupe/taupe	W 300 / H 190 / D 110	0,44	62018	✓
anthrazit-braun/anthrazit-braun anthracite-brown/anthracite-brown brun-anthracite/brun-anthracite	W 300 / H 190 / D 110	0,44	62019	✓
taupe/gold taupe/gold taupe/or	W 300 / H 190 / D 110	0,44	62021	✓
cappuccino/gold cappuccino/gold cappuccino/or	W 300 / H 190 / D 110	0,44	62022	✓
grau/silber grey/silver gris/argent	W 300 / H 190 / D 110	0,44	62023	✓
weiß/kupfer white/copper blanc/cuivre	W 300 / H 190 / D 110	0,44	62024	✓
schwarz/kupfer black/copper noir/cuivre	W 300 / H 190 / D 110	0,44	62025	✓
grau/weiß grey/white gris/blanc	W 300 / H 190 / D 110	0,44	62026	✓
marsala/marsala marsala/marsala marsala/marsala	W 300 / H 190 / D 110	0,44	62027	✓
Leinen grau/silber linen grey/silver lin gris/argent	W 300 / H 190 / D 110	0,44	62028	✓
Leinen natur/silber linen natural/silver lin nature/argent	W 300 / H 190 / D 110	0,44	62029	✓
Leinen braun/silber linen brown/silver lin brun/argent	W 300 / H 190 / D 110	0,44	62031	✓


✓ LAGERWARE | IN STOCK | PRODUITS EN STOCK ✓ 2-4 WOCHEN LIEFERZEIT | 2-4 WEEKS DELIVERY TIME | 2-4 SEMAINES DE DÉLAI DE LIVRAISON ☐ AUF ANFRAGE | ON REQUEST | À LA DEMANDE

COLOUR	DIMENSIONS (mm)	WEIGHT (kg)	MATERIAL NUMBER	
außen/innen outside/inside extérieur/intérieur		ECKIG ANGULAR ANGULAIRE		
 weiß/weiß white/white blanc/blanc	W 150 / H 300 / D 110	0,39	62032	✓
 creme/creme creme/creme crème/crème	W 150 / H 300 / D 110	0,39	62131	✓
 schwarz/gold black/gold noir/or	W 150 / H 300 / D 110	0,39	62033	✓
 taupe/taupe taupe/taupe taupe/taupe	W 150 / H 300 / D 110	0,39	62034	✓
 anthrazit-braun/anthrazit-braun anthracite-brown/anthracite-brown brun-anthracite/brun-anthracite	W 150 / H 300 / D 110	0,39	62035	✓
 taupe/gold taupe/gold taupe/or	W 150 / H 300 / D 110	0,39	62036	✓
 cappuccino/gold cappuccino/gold cappuccino/or	W 150 / H 300 / D 110	0,39	62037	✓
 grau/silber grey/silver gris/argent	W 150 / H 300 / D 110	0,39	62038	✓
 weiß/kupfer white/copper blanc/cuivre	W 150 / H 300 / D 110	0,39	62039	✓
 schwarz/kupfer black/copper noir/cuivre	W 150 / H 300 / D 110	0,39	62041	✓
 grau/weiß grey/white gris/blanc	W 150 / H 300 / D 110	0,39	62042	✓
 marsala/marsala marsala/marsala marsala/marsala	W 150 / H 300 / D 110	0,39	62043	✓
 Leinen grau/silber linen grey/silver lin gris/argent	W 150 / H 300 / D 110	0,39	62044	✓
 Leinen natur/silber linen natural/silver lin nature/argent	W 150 / H 300 / D 110	0,39	62045	✓
 Leinen braun/silber linen brown/silver lin brun/argent	W 150 / H 300 / D 110	0,39	62046	✓
 weiß/weiß white/white blanc/blanc	W 250 / H 250 / D 110	0,44	62047	✓
 creme/creme creme/creme crème/crème	W 250 / H 250 / D 110	0,44	62132	✓
 schwarz/gold black/gold noir/or	W 250 / H 250 / D 110	0,44	62048	✓
 taupe/taupe taupe/taupe taupe/taupe	W 250 / H 250 / D 110	0,44	62049	✓
 anthrazit-braun/anthrazit-braun anthracite-brown/anthracite-brown brun-anthracite/brun-anthracite	W 250 / H 250 / D 110	0,44	62051	✓
 taupe/gold taupe/gold taupe/or	W 250 / H 250 / D 110	0,44	62052	✓
 cappuccino/gold cappuccino/gold cappuccino/or	W 250 / H 250 / D 110	0,44	62053	✓
 grau/silber grey/silver gris/argent	W 250 / H 250 / D 110	0,44	62054	✓
 weiß/kupfer white/copper blanc/cuivre	W 250 / H 250 / D 110	0,44	62055	✓
 schwarz/kupfer black/copper noir/cuivre	W 250 / H 250 / D 110	0,44	62056	✓
 grau/weiß grey/white gris/blanc	W 250 / H 250 / D 110	0,44	62057	✓
 marsala/marsala marsala/marsala marsala/marsala	W 250 / H 250 / D 110	0,44	62058	✓
 Leinen grau/silber linen grey/silver lin gris/argent	W 250 / H 250 / D 110	0,44	62059	✓
 Leinen natur/silber linen natural/silver lin nature/argent	W 250 / H 250 / D 110	0,44	62061	✓
 Leinen braun/silber linen brown/silver lin brun/argent	W 250 / H 250 / D 110	0,44	62062	✓
 weiß/weiß white/white blanc/blanc	W 300 / H 220 / D 110	0,46	62063	✓
 creme/creme creme/creme crème/crème	W 300 / H 220 / D 110	0,46	62133	✓
 schwarz/gold black/gold noir/or	W 300 / H 220 / D 110	0,46	62064	✓
 taupe/taupe taupe/taupe taupe/taupe	W 300 / H 220 / D 110	0,46	62065	✓
 anthrazit-braun/anthrazit-braun anthracite-brown/anthracite-brown brun-anthracite/brun-anthracite	W 300 / H 220 / D 110	0,46	62066	✓
 taupe/gold taupe/gold taupe/or	W 300 / H 220 / D 110	0,46	62067	✓
 cappuccino/gold cappuccino/gold cappuccino/or	W 300 / H 220 / D 110	0,46	62068	✓
 grau/silber grey/silver gris/argent	W 300 / H 220 / D 110	0,46	62069	✓
 weiß/kupfer white/copper blanc/cuivre	W 300 / H 220 / D 110	0,46	62071	✓
 schwarz/kupfer black/copper noir/cuivre	W 300 / H 220 / D 110	0,46	62072	✓
 grau/weiß grey/white gris/blanc	W 300 / H 220 / D 110	0,46	62073	✓
 marsala/marsala marsala/marsala marsala/marsala	W 300 / H 220 / D 110	0,46	62074	✓
 Leinen grau/silber linen grey/silver lin gris/argent	W 300 / H 220 / D 110	0,46	62075	✓
 Leinen natur/silber linen natural/silver lin nature/argent	W 300 / H 220 / D 110	0,46	62076	✓
 Leinen braun/silber linen brown/silver lin brun/argent	W 300 / H 220 / D 110	0,46	62077	✓

✓ LAGERWARE | IN STOCK | PRODUITS EN STOCK ✓ 2-4 WOCHEN LIEFERZEIT | 2-4 WEEKS DELIVERY TIME | 2-4 SEMAINES DE DÉLAI DE LIVRAISON ☐ AUF ANFRAGE | ON REQUEST | À LA DEMANDE

STEHLEUCHTE „PASTERI PRO“ E27

FLOOR LUMINAIRE "PASTERI PRO" E27
LAMPADAIRE « PASTERI PRO » E27



DE Beschreibung

Stehleuchte einflammig zur Aufnahme von E27 Leuchtmitteln.
Leuchtmittel separat bestellen.

EN Description

Floor luminaire with single light for E27 bulbs.
Order bulbs separately.

FR Description

Lampadaire à une lumière pouvant accueillir des ampoules
E27. Ampoules à commander séparément.



E27 1 x 60 W 220-240 V


COLOUR	DIMENSIONS (mm)	WEIGHT (kg)	MATERIAL NUMBER	
■ schwarz struktur black structured noir structuré	Ø 230 / H 1345	4,17	68295	✓
■ nickel matt nickel matt nickel mat	Ø 230 / H 1345	4,17	61412	✓

✓ LAGERWARE | IN STOCK | PRODUITS EN STOCK ✓ 2-4 WOCHEN LIEFERZEIT | 2-4 WEEKS DELIVERY TIME | 2-4 SEMAINES DE DÉLAI DE LIVRAISON AUF ANFRAGE | ON REQUEST | À LA DEMANDE



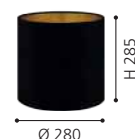
STOFFSCHIRM „PASTERI PRO“

FABRIC SHADE "PASTERI PRO"
PARAPLUIE EN TISSU « PASTERI PRO »



SUITABLE FOR LUMINAIRE:
68295, 61412 | 1 x E27

ONLY FOR
1 x E27 | 40 W



DE Beschreibung

Stoffschirm zu Stehleuchte „PASTERI PRO“ E27 einflammig.
Stoffschirme auf Anfrage in verschiedenen Farbkombinationen und Größen lieferbar.

EN Description

Fabric shade for "PASTERI PRO" floor luminaire E27 single light. Fabric shades available in different colour combinations and sizes on request.

FR Description

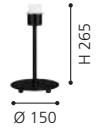

Abat-jour en tissu pour le lampadaire « PASTERI PRO » E27 à une lumière. Abat-jour en tissu disponible sur demande dans différentes combinaisons de couleurs et tailles.

COLOUR	DIMENSIONS (mm)	WEIGHT (kg)	MATERIAL NUMBER	
außen/innen outside/inside extérieur/intérieur				
☐☐ weiß/weiß white/white blanc/blanc	Ø 280 / H 285	0,53	61413	✓
☐☐ creme/creme creme/creme crème/crème	Ø 280 / H 285	0,53	62145	✓
■☐ schwarz/gold black/gold noir/or	Ø 280 / H 285	0,53	61414	✓
■☐ taupe/taupe taupe/taupe taupe/taupe	Ø 280 / H 285	0,53	61415	✓
■☐ anthrazit-braun/anthrazit-braun anthracite-brown/anthracite-brown brun-anthracite/brun-anthracite	Ø 280 / H 285	0,53	61416	✓
■☐ taupe/gold taupe/gold taupe/or	Ø 280 / H 285	0,53	62146	✓
■☐ cappuccino/gold cappuccino/gold cappuccino/or	Ø 280 / H 285	0,53	62147	✓
■☐ grau/silber grey/silver gris/argent	Ø 280 / H 285	0,53	62148	✓
☐☐ weiß/kupfer white/copper blanc/cuivre	Ø 280 / H 285	0,53	62149	✓
■☐ schwarz/kupfer black/copper noir/cuivre	Ø 280 / H 285	0,53	62151	✓
■☐ grau/weiß grey/white gris/blanc	Ø 280 / H 285	0,53	62152	✓
■☐ marsala/marsala marsala/marsala marsala/marsala	Ø 280 / H 285	0,53	62153	✓
■☐ Leinen grau/silber linen grey/silver lin gris/argent	Ø 280 / H 285	0,53	62154	✓
■☐ Leinen natur/silber linen natural/silver lin nature/argent	Ø 280 / H 285	0,53	62155	✓
■☐ Leinen braun/silber linen brown/silver lin brun/argent	Ø 280 / H 285	0,53	62156	✓

✓ LAGERWARE | IN STOCK | PRODUITS EN STOCK ✓ 2-4 WOCHEN LIEFERZEIT | 2-4 WEEKS DELIVERY TIME | 2-4 SEMAINES DE DÉLAI DE LIVRAISON ☐ AUF ANFRAGE | ON REQUEST | À LA DEMANDE

TISCHLEUCHE „PASTERI PRO“ E27

TABLE LUMINAIRE "PASTERI PRO" E27
LUMINAIRE DE TABLE « PASTERI PRO » E27



DE Beschreibung

Tischleuchte einflammig zur Aufnahme von E27 Leuchtmitteln.
Leuchtmittel separat bestellen.

EN Description

Table luminaire with single light for E27 bulbs.
Order bulbs separately.

FR Description

Luminaire de table à une lumière pouvant accueillir des
ampoules E27. Ampoules à commander séparément.



E27 1 x 60 W 220-240 V

COLOUR	DIMENSIONS (mm)	WEIGHT (kg)	MATERIAL NUMBER	
■ schwarz struktur black structured noir structuré	Ø 150 / H 265	0,73	68294	✓
■ nickel matt nickel matt nickel mat	Ø 150 / H 265	0,73	61405	✓

✓ LAGERWARE | IN STOCK | PRODUITS EN STOCK ✓ 2-4 WOCHEN LIEFERZEIT | 2-4 WEEKS DELIVERY TIME | 2-4 SEMAINES DE DÉLAI DE LIVRAISON AUF ANFRAGE | ON REQUEST | À LA DEMANDE



STOFFSCHIRM „PASTERI PRO“

FABRIC SHADE "PASTERI PRO"
PARAPLUIE EN TISSU « PASTERI PRO »



SUITABLE FOR LUMINAIRE:
68294, 61405 | 1 x E27

ONLY FOR
1 x E27 | 40 W



DE Beschreibung	EN Description	FR Description
-----------------	----------------	----------------

Stoffschirm zu Tischleuchte „PASTERI PRO“ E27 einflammig. Stoffschirme auf Anfrage in verschiedenen Farbkombinationen und Größen lieferbar.

Fabric shade for "PASTERI PRO" table luminaire E27 single light. Fabric shades available in different colour combinations and sizes on request.


Abat-jour en tissu pour la lampe de table « PASTERI PRO » E27 à une lumière. Abat-jour en tissu disponible sur demande dans différentes combinaisons de couleurs et tailles.

COLOUR	DIMENSIONS (mm)	WEIGHT (kg)	MATERIAL NUMBER		DIMENSIONS (mm)		WEIGHT (kg)	MATERIAL NUMBER	
					H 160	H 400			
außen/innen outside/inside extérieur/intérieur									
<input type="checkbox"/> <input type="checkbox"/> weiß/weiß white/white blanc/blanc	Ø 150 / H 160	0,20	61401	✓	Ø 150 / H 400	0,30	62574	✓	
<input type="checkbox"/> <input type="checkbox"/> creme/creme creme/creme crème/crème	Ø 150 / H 160	0,20	62142	✓	Ø 150 / H 400	0,30	62573	✓	
<input type="checkbox"/> <input type="checkbox"/> schwarz/gold black/gold noir/or	Ø 150 / H 160	0,20	61402	✓	Ø 150 / H 400	0,30	62575	✓	
<input type="checkbox"/> <input type="checkbox"/> taupe/taupe taupe/taupe taupe/taupe	Ø 150 / H 160	0,20	61403	✓	Ø 150 / H 400	0,30	62576	✓	
<input type="checkbox"/> <input type="checkbox"/> anthrazit-braun/anthrazit-braun anthracite-brown/anthracite-brown brun-anthracite/brun-anthracite	Ø 150 / H 160	0,20	61404	✓	Ø 150 / H 400	0,30	62577	✓	
<input type="checkbox"/> <input type="checkbox"/> taupe/gold taupe/gold taupe/or	Ø 150 / H 160	0,20	61862	✓	Ø 150 / H 400	0,30	62578	✓	
<input type="checkbox"/> <input type="checkbox"/> cappuccino/gold cappuccino/gold cappuccino/or	Ø 150 / H 160	0,20	61863	✓	Ø 150 / H 400	0,30	62579	✓	
<input type="checkbox"/> <input type="checkbox"/> grau/silber grey/silver gris/argent	Ø 150 / H 160	0,20	61864	✓	Ø 150 / H 400	0,30	62581	✓	
<input type="checkbox"/> <input type="checkbox"/> weiß/kupfer white/copper blanc/cuivre	Ø 150 / H 160	0,20	61865	✓	Ø 150 / H 400	0,30	62582	✓	
<input type="checkbox"/> <input type="checkbox"/> schwarz/kupfer black/copper noir/cuivre	Ø 150 / H 160	0,20	61866	✓	Ø 150 / H 400	0,30	62583	✓	
<input type="checkbox"/> <input type="checkbox"/> grau/weiß grey/white gris/blanc	Ø 150 / H 160	0,20	61867	✓	Ø 150 / H 400	0,30	62584	✓	
<input type="checkbox"/> <input type="checkbox"/> marsala/marsala marsala/marsala marsala/marsala	Ø 150 / H 160	0,20	61868	✓	Ø 150 / H 400	0,30	62585	✓	
<input type="checkbox"/> <input type="checkbox"/> Leinen grau/silber linen grey/silver lin gris/argent	Ø 150 / H 160	0,20	61871	✓	Ø 150 / H 400	0,30	62586	✓	
<input type="checkbox"/> <input type="checkbox"/> Leinen natur/silber linen natural/silver lin nature/argent	Ø 150 / H 160	0,20	61872	✓	Ø 150 / H 400	0,30	62587	✓	
<input type="checkbox"/> <input type="checkbox"/> Leinen braun/silber linen brown/silver lin brun/argent	Ø 150 / H 160	0,20	61873	✓	Ø 150 / H 400	0,30	62588	✓	
<input type="checkbox"/> <input type="checkbox"/> schwarz/weiß black/white noir/blanc					Ø 150 / H 400	0,34	68834		

✓ LAGERWARE | IN STOCK | PRODUITS EN STOCK ✓ 2-4 WOCHEN LIEFERZEIT | 2-4 WEEKS DELIVERY TIME | 2-4 SEMAINES DE DÉLAI DE LIVRAISON ☐ AUF ANFRAGE | ON REQUEST | À LA DEMANDE

TISCHLEUCHE „PASTERI PRO“ E27 TOUCH

TABLE LUMINAIRE "PASTERI PRO" E27 TOUCH
LUMINAIRE DE TABLE « PASTERI PRO » E27 TOUCH



DE Beschreibung

Tischleuchte „TOUCH“ aus Metall einflamig zur Aufnahme von E27 Leuchtmitteln. Leuchtmittel separat bestellen.

EN Description

Table luminaire "TOUCH" made of metal, single light, for E27 bulbs. Order bulbs separately.

FR Description

Luminaire de table « TOUCH » en métal à une lumière pour accueillir des ampoules E27. Ampoules à commander séparément.



COLOUR	DIMENSIONS (mm)	WEIGHT (kg)	MATERIAL NUMBER	
■ nickel matt nickel matt nickel mat	Ø 120 / H 35	0,35	61406	✓
■ schwarz struktur black structured noir structuré	Ø 120 / H 35	0,35	69382	

✓✓ LAGERWARE | IN STOCK | PRODUITS EN STOCK ✓ 2-4 WOCHEN LIEFERZEIT | 2-4 WEEKS DELIVERY TIME | 2-4 SEMAINES DE DÉLAI DE LIVRAISON ☐ AUF ANFRAGE | ON REQUEST | À LA DEMANDE



STOFFSCHIRM „PASTERI PRO“

FABRIC SHADE "PASTERI PRO"
PARAPLUIE EN TISSU « PASTERI PRO »



SUITABLE FOR LUMINAIRE:
61406, 69382 | 1 x E27



DE Beschreibung	EN Description	FR Description
-----------------	----------------	----------------

Stoffschirm zu Tischleuchte „PASTERI PRO“ E27 TOUCH einflammig. Stoffschirme auf Anfrage in verschiedenen Farbkombinationen und Größen lieferbar.

Fabric shade for "PASTERI PRO" table luminaire E27 TOUCH single light. Fabric shades available in different colour combinations and sizes on request.



Abat-jour en tissu pour la lampe de table "PASTERI PRO" E27 TOUCH à une lumière. Abat-jour en tissu disponible sur demande dans différentes combinaisons de couleurs et tailles.

COLOUR	DIMENSIONS (mm)	WEIGHT (kg)	MATERIAL NUMBER	
außen/innen outside/inside extérieur/intérieur				
☐☐ weiß/weiß white/white blanc/blanc	Ø 120 / H 250	0,18	61407	✓
☐☐ creme/creme creme/creme crème/crème	Ø 120 / H 250	0,18	62144	✓
■☐ schwarz/gold black/gold noir/or	Ø 120 / H 250	0,18	61408	✓
■☐ taupe/taupe taupe/taupe taupe/taupe	Ø 120 / H 250	0,18	61409	✓
■☐ anthrazit-braun/anthrazit-braun anthracite-brown/anthracite-brown brun-anthracite/brun-anthracite	Ø 120 / H 250	0,18	61411	✓
■☐ taupe/gold taupe/gold taupe/or	Ø 120 / H 250	0,18	61874	✓
■☐ cappuccino/gold cappuccino/gold cappuccino/or	Ø 120 / H 250	0,18	61875	✓
■☐ grau/silber grey/silver gris/argent	Ø 120 / H 250	0,18	61876	✓
☐■ weiß/kupfer white/copper blanc/cuivre	Ø 120 / H 250	0,18	61877	✓
■■ schwarz/kupfer black/copper noir/cuivre	Ø 120 / H 250	0,18	61878	✓
■☐ grau/weiß grey/white gris/blanc	Ø 120 / H 250	0,18	61879	✓
■■ marsala/marsala marsala/marsala marsala/marsala	Ø 120 / H 250	0,18	61881	✓
■☐ Leinen grau/silber linen grey/silver lin gris/argent	Ø 120 / H 250	0,18	61883	✓
■☐ Leinen natur/silber linen natural/silver lin nature/argent	Ø 120 / H 250	0,18	61884	✓
■☐ Leinen braun/silber linen brown/silver lin brun/argent	Ø 120 / H 250	0,18	61885	✓

✓ LAGERWARE | IN STOCK | PRODUITS EN STOCK ✓ 2-4 WOCHEN LIEFERZEIT | 2-4 WEEKS DELIVERY TIME | 2-4 SEMAINES DE DÉLAI DE LIVRAISON ☐ AUF ANFRAGE | ON REQUEST | À LA DEMANDE

HÄNGELEUCHE „VASENO PRO“ E27

PENDANT LUMINAIRE "VASENO PRO" E27
LUMINAIRE À SUSPENDRE « VASENO PRO » E27



BULB
RECOMMENDATION:
110048

BULB
RECOMMENDATION:
110022

DE Beschreibung

Hängeleuchte aus beschichtetem Stahl einflammig inkl. Deckenbaldachin und Textilkabel zur Aufnahme von E27 Leuchtmitteln. Leuchtmittel separat bestellen.

EN Description

Suspension luminaire made of coated steel, single light incl. ceiling canopy and textile cable for E27 bulbs. Order bulbs separately.

FR Description

Luminaire à suspendre en acier revêtu, à une lumière avec baldaquin et câble textile pour ampoules E27. Ampoules à commander séparément.



E27



1 x 60 W



220-240 V



COLOUR	PENDULUM LENGTH (mm)	WEIGHT (kg)	MATERIAL NUMBER	
■ schwarz black noir	2000	0,62	62719	✓

✓ LAGERWARE | IN STOCK | PRODUITS EN STOCK ✓ 2-4 WOCHEN LIEFERZEIT | 2-4 WEEKS DELIVERY TIME | 2-4 SEMAINES DE DÉLAI DE LIVRAISON ☐ AUF ANFRAGE | ON REQUEST | À LA DEMANDE

STOFFSCHIRM „VALSENO PRO“

FABRIC SHADE "VALSENO PRO"

PARAPLUIE EN TISSU « VALSENO PRO »



SUITABLE FOR LUMINAIRE:
62719 | 1 x E27

DE Beschreibung	EN Description	FR Description
-----------------	----------------	----------------

Stoffschirm zu Hängeleuchte „VALSENO PRO“ E27 einflammig. Stoffschirme auf Anfrage in verschiedenen Farbkombinationen und Größen lieferbar.

Fabric shade for "VALSENO PRO" pendant luminaire E27 single light. Fabric shades available in different colour combinations and sizes on request.

Abat-jour en tissu pour la luminaire à suspendre « VALSENO PRO » E27 à une lumière. Abat-jour en tissu disponible sur demande dans différentes combinaisons de couleurs et tailles.

COLOUR	DIMENSIONS (mm)	WEIGHT (kg)	MATERIAL NUMBER	
außen/innen outside/inside extérieur/intérieur				
☐☐ weiß/weiß white/white blanc/blanc	Ø 380 / H 230	0,95	61374	✓
☐☐ creme/creme creme/creme crème/crème	Ø 380 / H 230	0,95	62137	✓
■☐ schwarz/gold black/gold noir/or	Ø 380 / H 230	0,95	61375	✓
■☐ taupe/taupe taupe/taupe taupe/taupe	Ø 380 / H 230	0,95	61376	✓
■☐ anthrazit-braun/anthrazit-braun anthracite-brown/anthracite-brown brun-anthracite/brun-anthracite	Ø 380 / H 230	0,95	61377	✓
■☐ taupe/gold taupe/gold taupe/or	Ø 380 / H 230	0,95	61801	✓
■☐ cappuccino/gold cappuccino/gold cappuccino/or	Ø 380 / H 230	0,95	61802	✓
■☐ grau/silber grey/silver gris/argent	Ø 380 / H 230	0,95	61803	✓
☐☐ weiß/kupfer white/copper blanc/cuivre	Ø 380 / H 230	0,95	61804	✓
■☐ schwarz/kupfer black/copper noir/cuivre	Ø 380 / H 230	0,95	61805	✓
■☐ grau/weiß grey/white gris/blanc	Ø 380 / H 230	0,95	61806	✓
■☐ marsala/marsala marsala/marsala marsala/marsala	Ø 380 / H 230	0,95	61807	✓
■☐ Leinen grau/silber linen grey/silver lin gris/argent	Ø 380 / H 230	0,95	61809	✓
■☐ Leinen natur/silber linen natural/silver lin nature/argent	Ø 380 / H 230	0,95	61811	✓
■☐ Leinen braun/silber linen brown/silver lin brun/argent	Ø 380 / H 230	0,95	61812	✓


✓ LAGERWARE | IN STOCK | PRODUITS EN STOCK ✓ 2-4 WOCHEN LIEFERZEIT | 2-4 WEEKS DELIVERY TIME | 2-4 SEMAINES DE DÉLAI DE LIVRAISON ☐ AUF ANFRAGE | ON REQUEST | À LA DEMANDE

STOFFSCHIRM „VALSENO PRO“

FABRIC SHADE "VALSENO PRO"
PARAPLUIE EN TISSU « VALSENO PRO »



SUITABLE FOR LUMINAIRE:
62719 | 1 x E27



DE Beschreibung

Stoffschirm zu Hängeleuchte „VALSENO PRO“ E27 einflammig. Stoffschirme auf Anfrage in verschiedenen Farbkombinationen und Größen lieferbar.

EN Description

Fabric shade for "VALSENO PRO" pendant luminaire E27 single light. Fabric shades available in different colour combinations and sizes on request.

FR Description

Abat-jour en tissu pour la luminaire à suspendre « VALSENO PRO » E27 à une lumière. Abat-jour en tissu disponible sur demande dans différentes combinaisons de couleurs et tailles.

COLOUR	DIMENSIONS (mm)	WEIGHT (kg)	MATERIAL NUMBER	
außen/innen outside/inside extérieur/intérieur				
<input type="checkbox"/> weiß/weiß white/white blanc/blanc	Ø 450 / H 280	1,17	62607	✓
<input type="checkbox"/> creme/creme creme/creme crème/crème	Ø 450 / H 280	1,17	62606	✓
<input type="checkbox"/> schwarz/gold black/gold noir/or	Ø 450 / H 280	1,17	62608	✓
<input type="checkbox"/> taupe/taupe taupe/taupe taupe/taupe	Ø 450 / H 280	1,17	62609	✓
<input type="checkbox"/> anthrazit-braun/anthrazit-braun anthracite-brown/anthracite-brown brun-anthracite/brun-anthracite	Ø 450 / H 280	1,17	62611	✓
<input type="checkbox"/> taupe/gold taupe/gold taupe/or	Ø 450 / H 280	1,17	62612	✓
<input type="checkbox"/> cappuccino/gold cappuccino/gold cappuccino/or	Ø 450 / H 280	1,17	62613	✓
<input type="checkbox"/> grau/silber grey/silver gris/argent	Ø 450 / H 280	1,17	62614	✓
<input type="checkbox"/> weiß/kupfer white/copper blanc/cuivre	Ø 450 / H 280	1,17	62615	✓
<input type="checkbox"/> schwarz/kupfer black/copper noir/cuivre	Ø 450 / H 280	1,17	62616	✓
<input type="checkbox"/> grau/weiß grey/white gris/blanc	Ø 450 / H 280	1,17	62617	✓
<input type="checkbox"/> marsala/marsala marsala/marsala marsala/marsala	Ø 450 / H 280	1,17	62618	✓
<input type="checkbox"/> Leinen grau/silber linen grey/silver lin gris/argent	Ø 450 / H 280	1,17	62619	✓
<input type="checkbox"/> Leinen natur/silber linen natural/silver lin nature/argent	Ø 450 / H 280	1,17	62621	✓
<input type="checkbox"/> Leinen braun/silber linen brown/silver lin brun/argent	Ø 450 / H 280	1,17	62622	✓
<input type="checkbox"/> schwarz/weiß black/white noir/blanc	Ø 450 / H 280	1,17	68836	✓

✓ LAGERWARE | IN STOCK | PRODUITS EN STOCK ✓ 2-4 WOCHEN LIEFERZEIT | 2-4 WEEKS DELIVERY TIME | 2-4 SEMAINES DE DÉLAI DE LIVRAISON AUF ANFRAGE | ON REQUEST | À LA DEMANDE

STOFFSCHIRM „VALSENO PRO“

FABRIC SHADE "VALSENO PRO"

PARAPLUIE EN TISSU « VALSENO PRO »



SUITABLE FOR LUMINAIRE:
62719 | 1 x E27



DE Beschreibung	EN Description	FR Description
-----------------	----------------	----------------

Stoffschirm zu Hängeleuchte „VALSENO PRO“ E27 einflammig. Stoffschirme auf Anfrage in verschiedenen Farbkombinationen und Größen lieferbar.

Fabric shade for "VALSENO PRO" pendant luminaire E27 single light. Fabric shades available in different colour combinations and sizes on request.

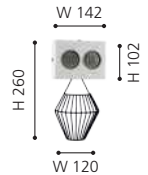
Abat-jour en tissu pour la luminaire à suspendre « VALSENO PRO » E27 à une lumière. Abat-jour en tissu disponible sur demande dans différentes combinaisons de couleurs et tailles.

COLOUR	DIMENSIONS (mm)	WEIGHT (kg)	MATERIAL NUMBER	
außen/innen outside/inside extérieur/intérieur				
☐☐ weiß/weiß white/white blanc/blanc	Ø 530 / H 280	1,51	62624	✓
☐☐ creme/creme creme/creme crème/crème	Ø 530 / H 280	1,51	62623	✓
☐☐ schwarz/gold black/gold noir/or	Ø 530 / H 280	1,51	62625	✓
☐☐ taupe/taupe taupe/taupe taupe/taupe	Ø 530 / H 280	1,51	62626	✓
☐☐ anthrazit-braun/anthrazit-braun anthracite-brown/anthracite-brown brun-anthracite/brun-anthracite	Ø 530 / H 280	1,51	62627	✓
☐☐ taupe/gold taupe/gold taupe/or	Ø 530 / H 280	1,51	62628	✓
☐☐ cappuccino/gold cappuccino/gold cappuccino/or	Ø 530 / H 280	1,51	62629	✓
☐☐ grau/silber grey/silver gris/argent	Ø 530 / H 280	1,51	62631	✓
☐☐ weiß/kupfer white/copper blanc/cuivre	Ø 530 / H 280	1,51	62632	✓
☐☐ schwarz/kupfer black/copper noir/cuivre	Ø 530 / H 280	1,51	62633	✓
☐☐ grau/weiß grey/white gris/blanc	Ø 530 / H 280	1,51	62634	✓
☐☐ marsala/marsala marsala/marsala marsala/marsala	Ø 530 / H 280	1,51	62635	✓
☐☐ Leinen grau/silber linen grey/silver lin gris/argent	Ø 530 / H 280	1,51	62636	✓
☐☐ Leinen natur/silber linen natural/silver lin nature/argent	Ø 530 / H 280	1,51	62637	✓
☐☐ Leinen braun/silber linen brown/silver lin brun/argent	Ø 530 / H 280	1,51	62638	✓
☐☐ schwarz/weiß black/white noir/blanc	Ø 530 / H 280	1,51	68837	✓

✓ LAGERWARE | IN STOCK | PRODUITS EN STOCK ✓ 2-4 WOCHEN LIEFERZEIT | 2-4 WEEKS DELIVERY TIME | 2-4 SEMAINES DE DÉLAI DE LIVRAISON ☐ AUF ANFRAGE | ON REQUEST | À LA DEMANDE

WANDLEUCHTE „VASENO PRO“ LED

WALL LUMINAIRE "VASENO PRO" LED
APPLIQUE « VALSENO PRO » LED



DE Beschreibung

Wandleuchte aus Aluminium mit integrierter LED-Technik nicht dimmbar.

EN Description

Wall luminaire made of aluminium with integrated LED technology not dimmable.

FR Description

Applique murale en aluminium avec technique LED intégrée non réglable.



220-240 V

COLOUR	DIMENSIONS (mm)	COLOUR TEMP. (K)	LUMINOUS FLUX (lm)	POWER (W)	WEIGHT (kg)	MATERIAL NUMBER	
LED							
■ schwarz black noir	W 142 / H 102 / D 31	3000	460	5	0,50	62721	✓

✓ LAGERWARE | IN STOCK | PRODUITS EN STOCK ✓ 2-4 WOCHEN LIEFERZEIT | 2-4 WEEKS DELIVERY TIME | 2-4 SEMAINES DE DÉLAI DE LIVRAISON AUF ANFRAGE | ON REQUEST | À LA DEMANDE



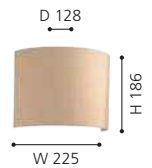
STOFFSCHIRM „VALSENO PRO“

FABRIC SHADE "VALSENO PRO"

PARAPLUIE EN TISSU « VALSENO PRO »



SUITABLE FOR LUMINAIRE:
62721 | 1 x E27



DE Beschreibung	EN Description	FR Description
-----------------	----------------	----------------

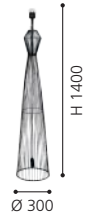
Halbrunder Stoffschirm zu Wandleuchte „VALSENO PRO“ LED. Stoffschirme auf Anfrage in verschiedenen Farbkombinationen und Größen lieferbar.	Semi-circular fabric shade for "VALSENO PRO" LED wall luminaire. Fabric shades available in various colour combinations and sizes on request.	Abat-jour en tissu semi-circulaire pour l'applique murale « VALSENO PRO » LED. Abat-jour en tissu disponible sur demande dans différentes combinaisons de couleurs et tailles.
--	---	--

COLOUR	DIMENSIONS (mm)	WEIGHT (kg)	MATERIAL NUMBER	
außen/innen outside/inside extérieur/intérieur				
☐☐ weiß/weiß white/white blanc/blanc	W 225 / H 186 / D 128	0,25	62725	✓
☐☐ creme/creme creme/creme crème/crème	W 225 / H 186 / D 128	0,25	62724	✓
■☐ schwarz/gold black/gold noir/or	W 225 / H 186 / D 128	0,25	62726	✓
■☐ taupe/taupe taupe/taupe taupe/taupe	W 225 / H 186 / D 128	0,25	62727	✓
■☐ anthrazit-braun/anthrazit-braun anthracite-brown/anthracite-brown brun-anthracite/brun-anthracite	W 225 / H 186 / D 128	0,25	62728	✓
■☐ taupe/gold taupe/gold taupe/or	W 225 / H 186 / D 128	0,25	62729	✓
■☐ cappuccino/gold cappuccino/gold cappuccino/or	W 225 / H 186 / D 128	0,25	62731	✓
■☐ grau/silber grey/silver gris/argent	W 225 / H 186 / D 128	0,25	62732	✓
☐☐ weiß/kupfer white/copper blanc/cuivre	W 225 / H 186 / D 128	0,25	62733	✓
■☐ schwarz/kupfer black/copper noir/cuivre	W 225 / H 186 / D 128	0,25	62734	✓
■☐ grau/weiß grey/white gris/blanc	W 225 / H 186 / D 128	0,25	62735	✓
■☐ marsala/marsala marsala/marsala marsala/marsala	W 225 / H 186 / D 128	0,25	62736	✓
■☐ Leinen grau/silber linen grey/silver lin gris/argent	W 225 / H 186 / D 128	0,25	62737	✓
■☐ Leinen natur/silber linen natural/silver lin nature/argent	W 225 / H 186 / D 128	0,25	62738	✓
■☐ Leinen braun/silber linen brown/silver lin brun/argent	W 225 / H 186 / D 128	0,25	62739	✓

✓ LAGERWARE | IN STOCK | PRODUITS EN STOCK ✓ 2-4 WOCHEN LIEFERZEIT | 2-4 WEEKS DELIVERY TIME | 2-4 SEMAINES DE DÉLAI DE LIVRAISON ☐ AUF ANFRAGE | ON REQUEST | À LA DEMANDE

STEHLEUCHE „VASENO PRO“ E27

FLOOR LUMINAIRE "VASENO PRO" E27
LAMPADAIRE « VASENO PRO » E27



DE Beschreibung

Stehleuchte aus Metall einflammig zur Aufnahme von E27 Leuchtmitteln. Leuchtmittel separat bestellen.

EN Description

Floor luminaire made of metal with single light for E27 bulbs. Order bulbs separately.

FR Description

Lampadaire en métal à une lumière pouvant accueillir des ampoules E27. Ampoules à commander séparément.



COLOUR	DIMENSIONS (mm)	WEIGHT (kg)	MATERIAL NUMBER	
■ schwarz black noir	Ø 300 / H 1400	6,26	62723	✓

✓ LAGERWARE | IN STOCK | PRODUITS EN STOCK ✓ 2-4 WOCHEN LIEFERZEIT | 2-4 WEEKS DELIVERY TIME | 2-4 SEMAINES DE DÉLAI DE LIVRAISON ☐ AUF ANFRAGE | ON REQUEST | À LA DEMANDE



STOFFSCHIRM „VASENO PRO“

FACRIC SHADE „VASENO PRO“
PARAPLUIE EN TISSU « VASENO PRO »



SUITABLE FOR LUMINAIRE:
62723 | 1 x E27



DE Beschreibung


































Stoffschirm zu Stehleuchte „VASENO PRO“ E27 einflammig.
Stoffschirme auf Anfrage in verschiedenen Farbkombinationen
und Größen lieferbar.

EN Description

Fabric shade for "VASENO PRO" floor luminaire E27 single
light. Fabric shades available in different colour combinations
and sizes on request.

FR Description


Abat-jour en tissu pour le lampadaire « VASENO PRO » E27
à une lumière. Abat-jour en tissu disponible sur demande dans
différentes combinaisons de couleurs et tailles.

COLOUR	DIMENSIONS (mm)	WEIGHT (kg)	MATERIAL NUMBER	
außen/innen outside/inside extérieur/intérieur				
  weiß/weiß white/white blanc/blanc	Ø 530 / H 280	1,51	62624	✓
  creme/creme creme/creme crème/crème	Ø 530 / H 280	1,51	62623	✓
  schwarz/gold black/gold noir/or	Ø 530 / H 280	1,51	62625	✓
  taupe/taupe taupe/taupe taupe/taupe	Ø 530 / H 280	1,51	62626	✓
  anthrazit-braun/anthrazit-braun anthracite-brown/anthracite-brown brun-anthracite/brun-anthracite	Ø 530 / H 280	1,51	62627	✓
  taupe/gold taupe/gold taupe/or	Ø 530 / H 280	1,51	62628	✓
  cappuccino/gold cappuccino/gold cappuccino/or	Ø 530 / H 280	1,51	62629	✓
  grau/silber grey/silver gris/argent	Ø 530 / H 280	1,51	62631	✓
  weiß/kupfer white/copper blanc/cuivre	Ø 530 / H 280	1,51	62632	✓
  schwarz/kupfer black/copper noir/cuivre	Ø 530 / H 280	1,51	62633	✓
  grau/weiß grey/white gris/blanc	Ø 530 / H 280	1,51	62634	✓
  marsala/marsala marsala/marsala marsala/marsala	Ø 530 / H 280	1,51	62635	✓
  Leinen grau/silber linen grey/silver lin gris/argent	Ø 530 / H 280	1,51	62636	✓
  Leinen natur/silber linen natural/silver lin nature/argent	Ø 530 / H 280	1,51	62637	✓
  Leinen braun/silber linen brown/silver lin brun/argent	Ø 530 / H 280	1,51	62638	✓
  schwarz/weiß black/white noir/blanc	Ø 530 / H 280	1,51	68837	✓

✓ LAGERWARE | IN STOCK | PRODUITS EN STOCK ✓ 2-4 WOCHEN LIEFERZEIT | 2-4 WEEKS DELIVERY TIME | 2-4 SEMAINES DE DÉLAI DE LIVRAISON  AUF ANFRAGE | ON REQUEST | À LA DEMANDE

TISCHLEUCHE „VASENO PRO“ E27

TABLE LUMINAIRE "VASENO PRO" E27
LUMINAIRE DE TABLE « VASENO PRO » E27



DE Beschreibung

Tischleuchte aus Metall einflammig zur Aufnahme von E27 Leuchtmitteln. Leuchtmittel separat bestellen.

EN Description

Single light metal table luminaire for E27 bulbs. Order bulbs separately.

FR Description

Luminaire de table en métal à une lumière pouvant accueillir des ampoules E27. Ampoules à commander séparément.



E27 1 x 60 W 220-240 V

COLOUR	DIMENSIONS (mm)	WEIGHT (kg)	MATERIAL NUMBER	
■ schwarz black noir	Ø 195 / H 525	2,94	62722	✓

✓ LAGERWARE | IN STOCK | PRODUITS EN STOCK ✓ 2-4 WOCHEN LIEFERZEIT | 2-4 WEEKS DELIVERY TIME | 2-4 SEMAINES DE DÉLAI DE LIVRAISON AUF ANFRAGE | ON REQUEST | À LA DEMANDE



STOFFSCHIRM „VALSENO PRO“

FABRIC SHADE "VALSENO PRO"

PARAPLUIE EN TISSU « VALSENO PRO »



SUITABLE FOR LUMINAIRE:
62722 | 1 x E27



DE Beschreibung	EN Description	FR Description
-----------------	----------------	----------------

Stoffschirm zu Tischleuchte „VALSENO PRO“ E27 einflamig. Stoffschirme auf Anfrage in verschiedenen Farbkombinationen und Größen lieferbar.

Fabric shade for "VALSENO PRO" table luminaire E27 single light. Fabric shades available in different colour combinations and sizes on request.

Abat-jour en tissu pour la luminaire de table « VALSENO PRO » E27 à une lumière. Abat-jour en tissu disponible sur demande dans différentes combinaisons de couleurs et tailles.

COLOUR	DIMENSIONS (mm)	WEIGHT (kg)	MATERIAL NUMBER	
außen/innen outside/inside extérieur/intérieur				
☐☐ weiß/weiß white/white blanc/blanc	Ø 355 / H 225	0,68	62742	✓
☐☐ creme/creme creme/creme crème/crème	Ø 355 / H 225	0,68	62741	✓
■☐ schwarz/gold black/gold noir/or	Ø 355 / H 225	0,68	62743	✓
■☐ taupe/taupe taupe/taupe taupe/taupe	Ø 355 / H 225	0,68	62744	✓
■☐ anthrazit-braun/anthrazit-braun anthracite-brown/anthracite-brown brun-anthracite/brun-anthracite	Ø 355 / H 225	0,68	62745	✓
■☐ taupe/gold taupe/gold taupe/or	Ø 355 / H 225	0,68	62746	✓
■☐ cappuccino/gold cappuccino/gold cappuccino/or	Ø 355 / H 225	0,68	62747	✓
■☐ grau/silber grey/silver gris/argent	Ø 355 / H 225	0,68	62748	✓
☐☐ weiß/kupfer white/copper blanc/cuivre	Ø 355 / H 225	0,68	62749	✓
■☐ schwarz/kupfer black/copper noir/cuivre	Ø 355 / H 225	0,68	62751	✓
■☐ grau/weiß grey/white gris/blanc	Ø 355 / H 225	0,68	62752	✓
■☐ marsala/marsala marsala/marsala marsala/marsala	Ø 355 / H 225	0,68	62753	✓
■☐ Leinen grau/silber linen grey/silver lin gris/argent	Ø 355 / H 225	0,68	62754	✓
■☐ Leinen natur/silber linen natural/silver lin nature/argent	Ø 355 / H 225	0,68	62755	✓
■☐ Leinen braun/silber linen brown/silver lin brun/argent	Ø 355 / H 225	0,68	62756	✓

✓ LAGERWARE | IN STOCK | PRODUITS EN STOCK ✓ 2-4 WOCHEN LIEFERZEIT | 2-4 WEEKS DELIVERY TIME | 2-4 SEMAINES DE DÉLAI DE LIVRAISON ☐ AUF ANFRAGE | ON REQUEST | À LA DEMANDE



AUSSENBELEUCHTUNG

OUTDOOR LIGHTING
ÉCLAIRAGE EXTÉRIEUR

09

OVERVIEW




COSTINERO
300



GUASIMAL
300



BELGIDA
302



BELLARIA
303



BENIDORM
304



RIGA 3
305



ZIMBA PRO
308



CASCAVEL
310




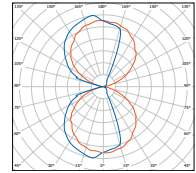
CATTOLICA
312



MONTEROLO PRO
315

WANDLEUCHE „COSTINERO“

WALL LUMINAIRE "COSTINERO"
APPLIQUE « COSTINERO »



DE Beschreibung

Wandleuchte aus Aluminium-Druckguss mit erhöhter Schutzart IP65 direkt/indirekt strahlend inkl. integriertem LED-Treiber on/off und CCT-Switch zum Wechseln der Lichtfarbe (3000K/4000K/5000K/6000K).

EN Description

Wall luminaire made of die-cast aluminium with increased protection class IP65 direct/indirect distribution incl. integrated LED-Driver on/off and CCT switch for changing the light colour (3000K/4000K/5000K/6000K).

FR Description

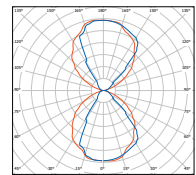
Applique murale en aluminium moulé sous pression avec un degré de protection élevé IP65, distribution directe/indirecte, y compris LED-pilote on/off intégré et CCT-Switch pour changer la couleur de la lumière (3000K/4000K/5000K/6000K).



COLOUR	DIMENSIONS (mm)	COLOUR TEMP. (K)	LUMINOUS FLUX (lm)	POWER (W)	WEIGHT (kg)	MATERIAL NUMBER	
■ schwarz black noir	L 185 / H 75 / D 90	3000 / 4000 / 5000 / 6000	1028 (4000K)	12	0,85	68796	✓

WANDLEUCHE „GUASIMAL“

WALL LUMINAIRE "GUASIMAL"
APPLIQUE « GUASIMAL »



DE Beschreibung

Wandleuchte aus Aluminium-Druckguss mit erhöhter Schutzart IP65 direkt/indirekt strahlend inkl. integriertem LED-Treiber on/off und CCT-Switch zum Wechseln der Lichtfarbe (3000K/4000K/5000K/6000K).

EN Description

Wall luminaire made of die-cast aluminium with increased protection class IP65 direct/indirect distribution incl. integrated LED-Driver on/off and CCT switch for changing the light colour (3000K/4000K/5000K/6000K).

FR Description

Applique murale en aluminium moulé sous pression avec un degré de protection élevé IP65, distribution directe/indirecte, y compris LED-pilote on/off intégré et CCT-Switch pour changer la couleur de la lumière (3000K/4000K/5000K/6000K).

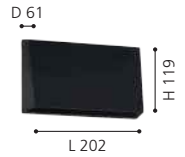
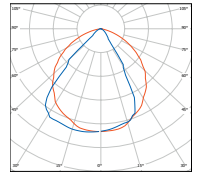


COLOUR	DIMENSIONS (mm)	COLOUR TEMP. (K)	LUMINOUS FLUX (lm)	POWER (W)	WEIGHT (kg)	MATERIAL NUMBER	
■ schwarz black noir	L 120 / H 200 / D 60	3000 / 4000 / 5000 / 6000	904 (4000K)	12,5	0,77	68799	✓

✓ LAGERWARE | IN STOCK | PRODUITS EN STOCK ✓ 2-4 WOCHEN LIEFERZEIT | 2-4 WEEKS DELIVERY TIME | 2-4 SEMAINES DE DÉLAI DE LIVRAISON AUF ANFRAGE | ON REQUEST | À LA DEMANDE

WANDLEUCHE „GUASIMAL“

WALL LUMINAIRE "GUASIMAL"
APPLIQUE « GUASIMAL »



DE Beschreibung

Wandleuchte aus Aluminium-Druckguss mit erhöhter Schutzart IP65 direktstrahlend inkl. integriertem LED-Treiber on/off und CCT-Switch zum Wechseln der Lichtfarbe (3000K/4000K/5000K/6000K).

EN Description

Wall luminaire made of die-cast aluminium with increased protection class IP65 direct beam incl. integrated LED-Driver on/off and CCT switch for changing the light colour (3000K/4000K/5000K/6000K).

FR Description

Applique murale en aluminium moulé sous pression avec un degré de protection élevé IP65 à émission directe, y compris LED-pilote on/off intégré et CCT-switch pour changer la couleur de la lumière (3000K/4000K/5000K/6000K).



IP65



220-240 V

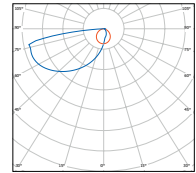
COLOUR	DIMENSIONS (mm)	COLOUR TEMP. (K)	LUMINOUS FLUX (lm)	POWER (W)	WEIGHT (kg)	MATERIAL NUMBER	
■ schwarz black noir	L 202 / H 119 / D 61	3000 / 4000 / 5000 / 6000	831 (4000K)	12	0,69	68806	✓

✓ LAGERWARE | IN STOCK | PRODUITS EN STOCK ✓ 2-4 WOCHEN LIEFERZEIT | 2-4 WEEKS DELIVERY TIME | 2-4 SEMAINES DE DÉLAI DE LIVRAISON AUF ANFRAGE | ON REQUEST | À LA DEMANDE



WANDLEUCHE „BELGIDA-S“

WALL LUMINAIRE "BELGIDA-S"
APPLIQUE « BELGIDA-S »



DE Beschreibung

Wandleuchte aus Aluminium-Druckguss mit erhöhter Schutzart IP65 direktstrahlend inkl. integriertem LED-Treiber on/off und CCT-Switch zum Wechseln der Lichtfarbe (3000K/4000K/5000K/6000K).

EN Description

Wall luminaire made of die-cast aluminium with increased protection class IP65 direct beam incl. integrated LED-Driver on/off and CCT switch for changing the light colour (3000K/4000K/5000K/6000K).

FR Description

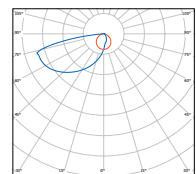
Applique murale en aluminium moulé sous pression avec un degré de protection élevé IP65 à émission directe, y compris LED-pilote on/off intégré et CCT-switch pour changer la couleur de la lumière (3000K/4000K/5000K/6000K).



COLOUR	DIMENSIONS (mm)	COLOUR TEMP. (K)	LUMINOUS FLUX (lm)	POWER (W)	WEIGHT (kg)	MATERIAL NUMBER	
■ schwarz black noir	L 150 / H 150 / D 35	3000 / 4000 / 5000 / 6000	120 (4000K)	5,5	0,61	68813	✓

WANDLEUCHE „BELGIDA-L“

WALL LUMINAIRE "BELGIDA-L"
APPLIQUE « BELGIDA-L »



DE Beschreibung

Wandleuchte aus Aluminium-Druckguss mit erhöhter Schutzart IP65 direktstrahlend inkl. integriertem LED-Treiber on/off und CCT-Switch zum Wechseln der Lichtfarbe (3000K/4000K/5000K/6000K).

EN Description

Wall luminaire made of die-cast aluminium with increased protection class IP65 direct beam incl. integrated LED-Driver on/off and CCT switch for changing the light colour (3000K/4000K/5000K/6000K).

FR Description

Applique murale en aluminium moulé sous pression avec un degré de protection élevé IP65 à émission directe, y compris LED-pilote on/off intégré et CCT-switch pour changer la couleur de la lumière (3000K/4000K/5000K/6000K).

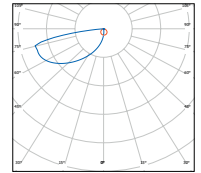


COLOUR	DIMENSIONS (mm)	COLOUR TEMP. (K)	LUMINOUS FLUX (lm)	POWER (W)	WEIGHT (kg)	MATERIAL NUMBER	
■ schwarz black noir	L 200 / H 90 / D 35	3000 / 4000 / 5000 / 6000	225 (4000K)	12	0,59	68816	✓

✓ LAGERWARE | IN STOCK | PRODUITS EN STOCK ✓ 2-4 WOCHEN LIEFERZEIT | 2-4 WEEKS DELIVERY TIME | 2-4 SEMAINES DE DÉLAI DE LIVRAISON ☐ AUF ANFRAGE | ON REQUEST | À LA DEMANDE

WANDLEUCHE „BELGIDA-R“

WALL LUMINAIRE "BELGIDA-R"
APPLIQUE « BELGIDA-R »



DE Beschreibung

Wandleuchte aus Aluminium-Druckguss mit erhöhter Schutzart IP65 direktstrahlend inkl. integriertem LED-Treiber on/off und CCT-Switch zum Wechseln der Lichtfarbe (3000K/4000K/5000K/6000K).

EN Description

Wall luminaire made of die-cast aluminium with increased protection class IP65 direct beam incl. integrated LED-Driver on/off and CCT switch for changing the light colour (3000K/4000K/5000K/6000K).

FR Description

Applique murale en aluminium moulé sous pression avec un degré de protection élevé IP65 à émission directe, y compris LED-pilote on/off intégré et CCT-switch pour changer la couleur de la lumière (3000K/4000K/5000K/6000K).



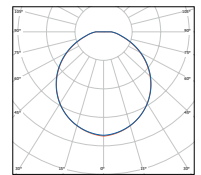
IP65

220-240 V

COLOUR	DIMENSIONS (mm)	COLOUR TEMP. (K)	LUMINOUS FLUX (lm)	POWER (W)	WEIGHT (kg)	MATERIAL NUMBER	
■ schwarz black noir	Ø 148 / D 37	3000 / 4000 / 5000 / 6000	121 (4000K)	5,5	0,49	68809	✓

WAND- / DECKENLEUCHE „BELLARIA“

WALL/CEILING LUMINAIRE "BELLARIA"
APPLIQUE/PLAFONNIER « BELLARIA »



DE Beschreibung

Wandleuchte aus Aluminium-Druckguss mit erhöhter Schutzart IP65 direktstrahlend inkl. integriertem LED-Treiber on/off.

EN Description

Wall luminaire made of die-cast aluminium with increased protection class IP65 direct beam incl. integrated LED-Driver on/off.

FR Description

Applique murale en aluminium moulé sous pression avec un degré de protection élevé IP65 à émission directe, y compris LED-pilote on/off intégré.



IP65

220-240 V

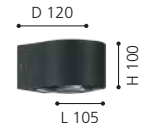
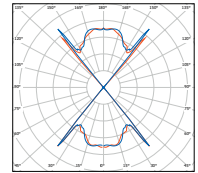
IK 08

COLOUR	DIMENSIONS (mm)	COLOUR TEMP. (K)	TYPE	LUMINOUS FLUX (lm)	POWER (W)	WEIGHT (kg)	MATERIAL NUMBER	
■ anthrazit anthracite anthracite	Ø 275 / D 75	3000	opal opal opale	1102	14	0,95	69334	✓
■ anthrazit anthracite anthracite	Ø 275 / D 75	3000	einfaches Kreuz single cross simple croix	1102	14	0,95	69335	✓
■ anthrazit anthracite anthracite	Ø 275 / D 75	3000	dreifaches Kreuz triple cross triple croix	1102	14	0,95	69336	✓

✓ LAGERWARE | IN STOCK | PRODUITS EN STOCK ✓ 2-4 WOCHEN LIEFERZEIT | 2-4 WEEKS DELIVERY TIME | 2-4 SEMAINES DE DÉLAI DE LIVRAISON ☐ AUF ANFRAGE | ON REQUEST | À LA DEMANDE

WANDLEUCHE „BENIDORM“

WALL LUMINAIRE "BENIDORM"
APPLIQUE « BENIDORM»



DE Beschreibung

Wandleuchte aus Aluminium-Druckguss und eingebauter Spezialoptik mit erhöhter Schutzart IP65 direkt/indirekt strahlend inkl. integriertem LED-Treiber on/off.

EN Description

Wall luminaire made of die-cast aluminium and built-in special optics with increased protection class IP65 direct/indirect distribution incl. integrated LED-Driver on/off.

FR Description

Applique murale en aluminium moulé sous pression et optique spéciale intégrée avec un degré de protection accru IP65 distribution directe/indirecte, y compris LED-pilote on/off intégré.



IP65

220-240 V

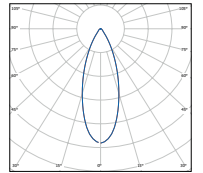
COLOUR	DIMENSIONS (mm)	COLOUR TEMP. (K)	LUMINOUS FLUX (lm)	POWER (W)	WEIGHT (kg)	MATERIAL NUMBER	
■ anthrazit anthracite anthracite	L 105 / H 100 / D 120	3000	892	11	1,20	68827	✓

✓ LAGERWARE | IN STOCK | PRODUITS EN STOCK ✓ 2-4 WOCHEN LIEFERZEIT | 2-4 WEEKS DELIVERY TIME | 2-4 SEMAINES DE DÉLAI DE LIVRAISON AUF ANFRAGE | ON REQUEST | À LA DEMANDE



BODENEINBAULEUCHE „RIGA 3“

RECESSED FLOOR LUMINAIRE "RIGA 3"
LUMINAIRE ENCASTRÉ DE SOL « RIGA 3 »



DE Beschreibung

Hochwertiger Bodeneinbaustrahler rund oder eckig aus Edelstahl mit erhöhter Schutzart IP65. Lieferung inkl. Einbaugehäuse und LED-Treiber on/off.

EN Description

High-quality recessed floor spotlight, round or square, made of stainless steel with increased protection class IP65. Supplied with recessed housing and on/off LED-Driver.

FR Description

Spot encastré de sol de haute qualité, rond ou carré, en acier inoxydable avec un indice de protection élevé IP65. Livré avec boîtier d'encastrement et LED-pilote on/off.



DIMENSIONS (mm)	COLOUR TEMP. (K)	LUMINOUS FLUX (lm)	POWER (W)	WEIGHT (kg)	MATERIAL NUMBER	
RUND ROUND ROND						
Ø 175 / H 240	3000	1080	22	1,95	62706	✓
Ø 175 / H 240	4000	1202	22	1,95	62708	✓
ECKIG SQUARE ANGULAIRE						
L 175 / W 175 / H 240	3000	1080	22	2,05	62707	✓
L 175 / W 175 / H 240	4000	1202	22	2,05	62709	✓

✓ LAGERWARE | IN STOCK | PRODUITS EN STOCK ✓ 2-4 WOCHEN LIEFERZEIT | 2-4 WEEKS DELIVERY TIME | 2-4 SEMAINES DE DÉLAI DE LIVRAISON ☐ AUF ANFRAGE | ON REQUEST | À LA DEMANDE

BODENEINBAULEUCHE „RIGA 3“ GU10

RECESSED FLOOR LUMINAIRE "RIGA 3" GU10
LUMINAIRE ENCASTRÉ DE SOL « RIGA 3 » GU10



DE Beschreibung

Hochwertiger Bodeneinbaustrahler rund oder eckig aus Edelstahl mit erhöhter Schutzart IP65 zur Aufnahme von GU10 Leuchtmitteln. Lieferung inkl. Einbaugehäuse. Leuchtmittel separat bestellen.

EN Description

High-quality recessed floor spotlight, round or square, made of stainless steel with increased protection class IP65 to accommodate GU10 luminaires. Delivery includes recessed housing. Light source to be ordered separately.

FR Description

Spot encastré de sol de haute qualité, rond ou carré, en acier inoxydable, avec un degré de protection élevé IP65, destiné à recevoir des ampoules GU10. Livré avec boîtier d'encastrement. Ampoules à commander séparément.



GU10



1 x 8 W



IP65



220-240 V

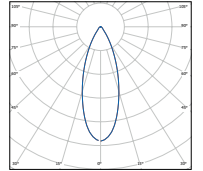


DIMENSIONS (mm)	WEIGHT (kg)	MATERIAL NUMBER	
RUND ROUND ROND			
Ø 120 / H 225	1,20	62342	✓
ECKIG SQUARE ANGULAIRE			
L 120 / W 120 / H 225	1,20	62343	✓

✓ LAGERWARE | IN STOCK | PRODUITS EN STOCK ✓ 2-4 WOCHEN LIEFERZEIT | 2-4 WEEKS DELIVERY TIME | 2-4 SEMAINES DE DÉLAI DE LIVRAISON ☐ AUF ANFRAGE | ON REQUEST | À LA DEMANDE

BODENEINBAULEUCHE „RIGA 3“

RECESSED FLOOR LUMINAIRE "RIGA 3"
LUMINAIRE ENCASTRÉ DE SOL « RIGA 3 »



DE Beschreibung

Hochwertiger Bodeneinbaustrahler rund oder eckig aus Edelstahl mit erhöhter Schutzart IP65. Lieferung inkl. Einbaugehäuse und LED-Treiber on/off.

EN Description

High-quality recessed floor spotlight, round or square, made of stainless steel with increased protection class IP65. Supplied with recessed housing and on/off LED-Driver.

FR Description

Spot encastré de sol de haute qualité, rond ou carré, en acier inoxydable avec un indice de protection élevé IP65. Livré avec boîtier d'encastrement et LED-pilote on/off.


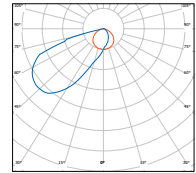


DIMENSIONS (mm)	COLOUR TEMP. (K)	LUMINOUS FLUX (lm)	POWER (W)	WEIGHT (kg)	MATERIAL NUMBER	
RUND ROUND ROND						
Ø 120 / H 225	3000	961	11	1,20	62344	✓
Ø 120 / H 225	4000	1049	11	1,20	62346	✓
ECKIG SQUARE ANGULAIRE						
L 120 / W 120 / H 225	3000	961	11	1,20	62345	✓
L 120 / W 120 / H 225	4000	1049	11	1,20	62347	✓

✓ LAGERWARE | IN STOCK | PRODUITS EN STOCK ✓ 2-4 WOCHEN LIEFERZEIT | 2-4 WEEKS DELIVERY TIME | 2-4 SEMAINES DE DÉLAI DE LIVRAISON ☐ AUF ANFRAGE | ON REQUEST | À LA DEMANDE

WANDLEUCHE „ZIMBA PRO“

WALL LUMINAIRE "ZIMBA PRO"
APPLIQUE « ZIMBA PRO »



DE Beschreibung

Wandeinbauleuchte aus Aluminium-Druckguss und Diffusor aus gehärtetem Glas mit erhöhter Schutzart IP65. Lieferung inkl. Einbaugehäuse und LED-Treiber on/off.

EN Description

Recessed wall luminaire made of die-cast aluminium and diffuser of tempered glass with increased protection class IP65. Supplied with recessed housing and on/off LED-Driver.

FR Description


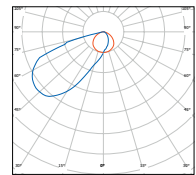
Applique murale encastrée en aluminium moulé sous pression et diffuseur en verre trempé avec un degré de protection accru IP65. Livré avec boîtier d'encastrement et LED-pilote on/off.



COLOUR	DIMENSIONS (mm)	COLOUR TEMP. (K)	LUMINOUS FLUX (lm)	POWER (W)	WEIGHT (kg)	MATERIAL NUMBER	
☐ weiß white blanc	L 108 / H 76 / D 65	4000	197	3	0,32	65097	✓
■ anthrazit anthracite anthracite	L 108 / H 76 / D 65	4000	197	3	0,32	66262	✓
■ silbergrau silver grey gris argenté	L 108 / H 76 / D 65	4000	197	3	0,32	66267	✓

WANDLEUCHE „ZIMBA PRO“

WALL LUMINAIRE "ZIMBA PRO"
APPLIQUE « ZIMBA PRO »



DE Beschreibung

Wandeinbauleuchte aus Aluminium-Druckguss und Diffusor aus gehärtetem Glas mit erhöhter Schutzart IP65. Lieferung inkl. Einbaugehäuse und LED-Treiber on/off.

EN Description

Recessed wall luminaire made of die-cast aluminium and diffuser of tempered glass with increased protection class IP65. Supplied with recessed housing and on/off LED-Driver.

FR Description

Applique murale encastrée en aluminium moulé sous pression et diffuseur en verre trempé avec un degré de protection accru IP65. Livré avec boîtier d'encastrement et LED-pilote on/off.


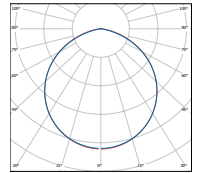


COLOUR	DIMENSIONS (mm)	COLOUR TEMP. (K)	LUMINOUS FLUX (lm)	POWER (W)	WEIGHT (kg)	MATERIAL NUMBER	
☐ weiß white blanc	L 160 / H 65 / D 70	3000	356	4	0,47	65098	✓
■ anthrazit anthracite anthracite	L 160 / H 65 / D 70	3000	356	4	0,47	66263	✓
■ silbergrau silver grey gris argenté	L 160 / H 65 / D 70	3000	356	4	0,47	66268	✓

✓ LAGERWARE | IN STOCK | PRODUITS EN STOCK ✓ 2-4 WOCHEN LIEFERZEIT | 2-4 WEEKS DELIVERY TIME | 2-4 SEMAINES DE DÉLAI DE LIVRAISON ☐ AUF ANFRAGE | ON REQUEST | À LA DEMANDE

WANDLEUCHE „ZIMBA PRO“

WALL LUMINAIRE „ZIMBA PRO“
APPLIQUE « ZIMBA PRO »



DE Beschreibung

Wandeinbauleuchte aus Aluminium-Druckguss und Diffusor aus gehärtetem Glas mit erhöhter Schutzart IP65. Lieferung inkl. Einbaugehäuse und LED-Treiber on/off.

EN Description


Recessed wall luminaire made of die-cast aluminium and diffuser of tempered glass with increased protection class IP65. Supplied with recessed housing and on/off LED-Driver.

FR Description

Applique murale encastrée en aluminium moulé sous pression et diffuseur en verre trempé avec un degré de protection accru IP65. Livré avec boîtier d'encastrement et LED-pilote on/off.

LED	CRI	SDCM	IP65	>50.000 h	110°	153 x 58 mm	65 mm	220-240 V

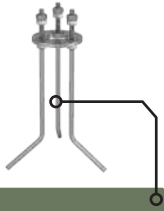
COLOUR	DIMENSIONS (mm)	COLOUR TEMP. (K)	LUMINOUS FLUX (lm)	POWER (W)	WEIGHT (kg)	MATERIAL NUMBER	
weiß white blanc	L 160 / H 65 / D 70	3000	183	4	0,47	65099	✓
anthrazit anthracite anthracite	L 160 / H 65 / D 70	3000	183	4	0,47	66264	✓
silbergrau silver grey gris argenté	L 160 / H 65 / D 70	3000	183	4	0,47	66269	✓



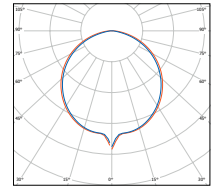
✓ LAGERWARE | IN STOCK | PRODUITS EN STOCK ✓ 2-4 WOCHEN LIEFERZEIT | 2-4 WEEKS DELIVERY TIME | 2-4 SEMAINES DE DÉLAI DE LIVRAISON AUF ANFRAGE | ON REQUEST | À LA DEMANDE

POLLERLEUCHTE „CASCAVEL“

BOLLARD LUMINAIRE "CASCAVEL"
LUMINAIRE SUR MÂT « CASCAVEL »



SET IN CONCRETE
69008



DE Beschreibung

Pollerleuchte aus massivem pulverbeschichteten Aluminium mit erhöhter Schutzart IP65. Lieferung inkl. LED-Treiber. Zur Wandmontage geeignet.

EN Description

Bollard luminaire made of solid powder-coated aluminium with increased protection class IP65. Delivery incl. LED-Driver. Suitable as wall-mounted.

FR Description

Borne lumineuse en aluminium massif peint par poudrage avec classe de protection renforcée IP65. Livré avec LED-Driver. Convient pour un montage mural.



>80



IP65



220-240 V

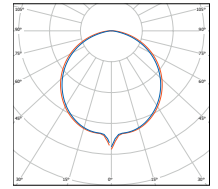
COLOUR	DIMENSIONS (mm)	COLOUR TEMP. (K)	LUMINOUS FLUX (lm)	POWER (W)	WEIGHT (kg)	MATERIAL NUMBER	
■ anthrazit anthracite anthracite	Ø 150 / H 150	3000	779	14	1,27	69002	✓
■ grau grey gris	Ø 150 / H 150	3000	779	14	1,27	69005	✓

✓ LAGERWARE | IN STOCK | PRODUITS EN STOCK ✓ 2-4 WOCHEN LIEFERZEIT | 2-4 WEEKS DELIVERY TIME | 2-4 SEMAINES DE DÉLAI DE LIVRAISON AUF ANFRAGE | ON REQUEST | À LA DEMANDE



POLLERLEUCHTE „CASCAVEL“

BOLLARD LUMINAIRE "CASCAVEL"
LUMINAIRE SUR MÂT « CASCAVEL »



SET IN CONCRETE
69008

DE Beschreibung

Pollerleuchte aus massivem pulverbeschichteten Aluminium mit erhöhter Schutzart IP65. Lieferung inkl. LED-Treiber.

EN Description

Bollard luminaire made of solid powder-coated aluminium with increased protection class IP65. Delivery incl. LED-Driver.

FR Description

Borne lumineuse en aluminium massif peint par poudrage avec classe de protection renforcée IP65. Livré avec LED-Driver.



>80

IP65

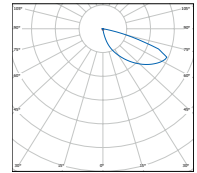
220-240 V

COLOUR	DIMENSIONS (mm)	COLOUR TEMP. (K)	LUMINOUS FLUX (lm)	POWER (W)	WEIGHT (kg)	MATERIAL NUMBER	
■ anthrazit anthracite anthracite	Ø 150 / H 405	3000	779	14	1,99	69003	✓
■ grau grey gris	Ø 150 / H 405	3000	779	14	1,99	69006	✓
■ anthrazit anthracite anthracite	Ø 150 / H 900	3000	779	14	3,27	69004	✓
■ grau grey gris	Ø 150 / H 900	3000	779	14	3,27	69007	✓

✓ LAGERWARE | IN STOCK | PRODUITS EN STOCK ✓ 2-4 WOCHEN LIEFERZEIT | 2-4 WEEKS DELIVERY TIME | 2-4 SEMAINES DE DÉLAI DE LIVRAISON ☐ AUF ANFRAGE | ON REQUEST | À LA DEMANDE

WANDLEUCHTE „CATTOLICA“

WALL LUMINAIRE "CATTOLICA"
APPLIQUE « CATTOLICA »



DE Beschreibung

Wandleuchte aus massivem Stahl gepulvert mit erhöhter Schutzart IP54. Lieferung inkl. LED-Treiber on/off.

EN Description

Wall luminaire made of solid steel powder-coated with increased protection class IP54. Delivery incl. LED-Driver on/off.

FR Description

Applique murale en acier massif poudré avec classe de protection accrue IP54. Livraison avec conducteur marche/arrêt.





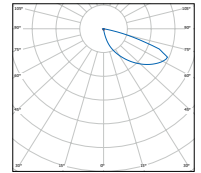
COLOUR	DIMENSIONS (mm)	COLOUR TEMP. (K)	LUMINOUS FLUX (lm)	POWER (W)	WEIGHT (kg)	MATERIAL NUMBER	
■ rostbraun rust-brown brun rouille	L 120 / W 120 / H 290 / D 175	3000	360	10	3,95	64172	✓
■ anthrazit anthracite anthracite	L 120 / W 120 / H 290 / D 175	3000	360	10	3,95	64191	✓
■ betonoptik concrete look aspect béton	L 120 / W 120 / H 290 / D 175	3000	360	10	3,95	64194	✓

✓ LAGERWARE | IN STOCK | PRODUITS EN STOCK ✓ 2-4 WOCHEN LIEFERZEIT | 2-4 WEEKS DELIVERY TIME | 2-4 SEMAINES DE DÉLAI DE LIVRAISON AUF ANFRAGE | ON REQUEST | À LA DEMANDE



POLLERLEUCHTE „CATTOLICA“

BOLLARD LUMINAIRE "CATTOLICA"
LUMINAIRE SUR MÂT « CATTOLICA »



DE Beschreibung

Pollerleuchte aus massivem Stahl gepulvert mit erhöhter Schutzart IP54. Lieferung inkl. LED-Treiber on/off.

EN Description

Bollard luminaire made of solid steel powder-coated with increased protection class IP54. Delivery incl. LED-Driver on/off.

FR Description

Borne d'éclairage en acier massif poudré avec un degré de protection élevé IP54. Livré avec LED-pilote on/off.



>80



IP54



220-240 V


COLOUR	DIMENSIONS (mm)	COLOUR TEMP. (K)	LUMINOUS FLUX (lm)	POWER (W)	WEIGHT (kg)	MATERIAL NUMBER	
■ rostbraun rust-brown brun rouille	L 120 / W 120 / H 400	3000	360	10	6,10	64173	✓
■ anthrazit anthracite anthracite	L 120 / W 120 / H 400	3000	360	10	6,10	64192	✓
■ betonoptik concrete look aspect béton	L 120 / W 120 / H 400	3000	360	10	6,10	64195	✓
■ rostbraun rust-brown brun rouille	L 120 / W 120 / H 900	3000	360	10	11,50	64174	✓
■ anthrazit anthracite anthracite	L 120 / W 120 / H 900	3000	360	10	11,50	64193	✓
■ betonoptik concrete look aspect béton	L 120 / W 120 / H 900	3000	360	10	11,50	64196	✓

✓ LAGERWARE | IN STOCK | PRODUITS EN STOCK ✓ 2-4 WOCHEN LIEFERZEIT | 2-4 WEEKS DELIVERY TIME | 2-4 SEMAINES DE DÉLAI DE LIVRAISON ☐ AUF ANFRAGE | ON REQUEST | À LA DEMANDE



KUGELLEUCHE „MONTEROLO PRO“

SPHERICAL LUMINAIRE "MONTEROLO PRO"
LUMINAIRE SPHÉRIQUE « MONTEROLO PRO »



BULB RECOMMENDATION:
3000K: 110048

BULB RECOMMENDATION:
RGBW: 12254



DE Beschreibung

Kunststoffkugel als Bodenleuchte zur Aufnahme von E27 Leuchtmitteln mit erhöhter Schutzart IP65. Lieferung inkl. Anschlusskabel 2000mm und Stecker. Leuchtmittel separat bestellen.

EN Description

Plastic sphere as a floor luminaire to accommodate E27 light bulbs with increased protection class IP65. Delivery incl. connection cable 2000mm and plug. Order bulbs separately.

FR Description

Sphère en plastique comme luminaire de sol pour accueillir des ampoules E27 avec un degré de protection élevé IP65. Livré avec câble de raccordement de 2000mm et fiche. Ampoules à commander séparément.



E27



1 x 40 W



IP65



220-240 V

COLOUR	DIMENSIONS (mm)	WEIGHT (kg)	MATERIAL NUMBER	
<input type="checkbox"/> weiß white blanc	Ø 300	1,45	64936	✓
<input type="checkbox"/> weiß white blanc	Ø 400	2,55	64937	✓
<input type="checkbox"/> weiß white blanc	Ø 500	3,30	64938	✓
<input type="checkbox"/> weiß white blanc	Ø 600	6,53	64939	✓

✓ LAGERWARE | IN STOCK | PRODUITS EN STOCK ✓ 2-4 WOCHEN LIEFERZEIT | 2-4 WEEKS DELIVERY TIME | 2-4 SEMAINES DE DÉLAI DE LIVRAISON ☐ AUF ANFRAGE | ON REQUEST | À LA DEMANDE




INDUSTRIE- & SPEZIALLEUCHTEN

INDUSTRIAL & SPECIAL LUMINAIRES
LUMINAIRES INDUSTRIELS ET SPÉCIFIQUES

10

OVERVIEW



STUDIO IP65
319




CAPANO
322



GAMBETOLLA
325

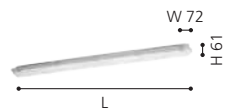
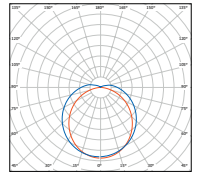


GAMBETOLLA PRO
325



FEUCHTRAUM WANNENLEUCHE „STUDIO IP65“ ECO

DAMP-PROOF DIFFUSER LUMINAIRE "STUDIO IP65" ECO
LUMINAIRE POUR BAIGNOIRE EN MILIEU HUMIDE « STUDIO IP65 » ECO



DE Beschreibung

Feuchtraumwannenleuchte in der ECO-Ausführung aus Polycarbonat mit PG-Verschraubung an beiden Enden und erhöhter Schutzart IP65. Lieferung inkl. Montagebügel und LED-Treiber on/off.

EN Description

Damp-proof diffuser luminaire in the ECO version made of polycarbonate with PG screw connection at both ends and increased protection class IP65. Supplied with mounting bracket and on/off LED-driver.

FR Description

Luminaire à vasque pour locaux humides dans la version ECO en polycarbonate avec raccords PG aux deux extrémités et degré de protection accru IP65. Livré avec étrier de montage et LED-pilote on/off.



>80



≤3



IP65



>50.000 h



118°




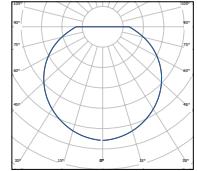
220-240 V

COLOUR	DIMENSIONS (mm)	COLOUR TEMP. (K)	LUMINOUS FLUX (lm)	POWER (W)	WEIGHT (kg)	MATERIAL NUMBER	
■ □ grau/weiß grey/white gris/blanc	L 590 / W 72 / H 61	4000	2446	19	0,76	68995	✓
■ □ grau/weiß grey/white gris/blanc	L 1180 / W 72 / H 61	4000	4725	40	1,34	68996	✓
■ □ grau/weiß grey/white gris/blanc	L 1480 / W 72 / H 61	4000	6002	49	1,64	68997	✓

✓ LAGERWARE | IN STOCK | PRODUITS EN STOCK ✓ 2-4 WOCHEN LIEFERZEIT | 2-4 WEEKS DELIVERY TIME | 2-4 SEMAINES DE DÉLAI DE LIVRAISON ☐ AUF ANFRAGE | ON REQUEST | À LA DEMANDE

FEUCHTRAUM WANNENLEUCHE „STUDIO IP65“ ON/OFF

DAMP-PROOF DIFFUSER LUMINAIRE "STUDIO IP65" ON/OFF
LUMINAIRE POUR BAIGNOIRE EN MILIEU HUMIDE « STUDIO IP65 » ON/OFF



DE Beschreibung

Feuchtraumwannenleuchte aus Polycarbonat mit erhöhter Schutzart IP65. Lieferung inkl. Montagebügel und LED-Treiber on/off.

EN Description

Damp-proof diffuser luminaire made of polycarbonate with increased protection class IP65. Supplied with mounting bracket and on/off LED-driver.

FR Description

Luminaire à vasque pour locaux humides en polycarbonate avec un degré de protection accru IP65. Livré avec étrier de montage et LED-pilote on/off.




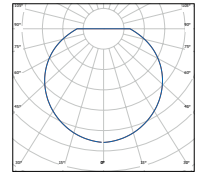
COLOUR	DIMENSIONS (mm)	COLOUR TEMP. (K)	LUMINOUS FLUX (lm)	POWER (W)	WEIGHT (kg)	MATERIAL NUMBER	
■ □ grau/weiß grey/white gris/blanc	L 1220 / W 85 / H 80	4000	5507	36	1,74	67967	✓✓
■ □ grau/weiß grey/white gris/blanc	L 1520 / W 85 / H 80	4000	6715	42	2,19	67968	✓✓
■ □ grau/weiß grey/white gris/blanc	L 1520 / W 85 / H 80	4000	8108	52	2,19	67969	✓✓

✓✓ LAGERWARE | IN STOCK | PRODUITS EN STOCK ✓ 2-4 WOCHEN LIEFERZEIT | 2-4 WEEKS DELIVERY TIME | 2-4 SEMAINES DE DÉLAI DE LIVRAISON AUF ANFRAGE | ON REQUEST | À LA DEMANDE



FEUCHTRAUM WANNENLEUCHE „STUDIO IP65“ DALI

DAMP-PROOF DIFFUSER LUMINAIRE "STUDIO IP65" DALI
LUMINAIRE À VASQUE POUR LOCAUX HUMIDE « STUDIO IP65 » DALI



DE Beschreibung

Feuchtraumwannenleuchte aus Polycarbonat mit erhöhter Schutzart IP65. Lieferung inkl. Montagebügel und LED-Treiber DALI.

EN Description

Damp-proof diffuser luminaire made of polycarbonate with increased protection class IP65. Supplied with mounting bracket and DALI LED-driver.

FR Description


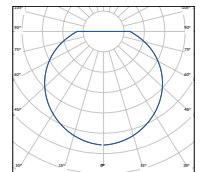
Luminaire à vasque pour locaux humides en polycarbonate avec un degré de protection accru IP65. Livré avec étrier de montage et LED-pilote DALI.



COLOUR	DIMENSIONS (mm)	COLOUR TEMP. (K)	LUMINOUS FLUX (lm)	POWER (W)	WEIGHT (kg)	MATERIAL NUMBER	
■ □ grau/weiß grey/white gris/blanc	L 1520 / W 85 / H 80	4000	8108	52	2,19	69091	✓

FEUCHTRAUM WANNENLEUCHE „STUDIO IP65 ECO-S“ MIT BEWEGUNGSSENSOR

DAMP-PROOF LUMINAIRE "STUDIO IP65 ECO-S" WITH MOTION SENSOR
LUMINAIRE ÉTANCHE POUR PIÈCE HUMIDE « STUDIO IP65 ECO-S » AVEC DÉTECTEUR DE MOUVEMENT



DE Beschreibung

Feuchtraumwannenleuchte in der ECO-Ausführung aus Polycarbonat mit PG-Verschraubung an beiden Enden, erhöhter Schutzart IP65 und Bewegungssensor. Lieferung inkl. Montagebügel und LED-Treiber on/off.

EN Description

Damp-proof diffuser luminaire in ECO version made of polycarbonate with PG screw connection at both ends, increased protection class IP65 and motion sensor. Supplied with mounting bracket and on/off LED-driver.

FR Description

Luminaire à vasque pour locaux humides dans la version ECO en polycarbonate avec raccords PG aux deux extrémités, degré de protection accru IP65 et capteur de mouvement. Livré avec étrier de montage et LED-pilote on/off.

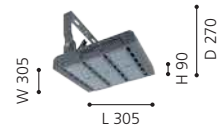
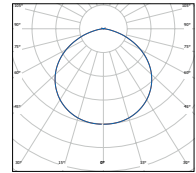


COLOUR	DIMENSIONS (mm)	COLOUR TEMP. (K)	LUMINOUS FLUX (lm)	POWER (W)	WEIGHT (kg)	MATERIAL NUMBER	
■ □ grau/weiß grey/white gris/blanc	L 1180 / W 72 / H 61	4000	4822	36	0,64	68998	✓
■ □ grau/weiß grey/white gris/blanc	L 1480 / W 72 / H 61	4000	6628	50	1,4	68999	✓

✓ LAGERWARE | IN STOCK | PRODUITS EN STOCK ✓ 2-4 WOCHEN LIEFERZEIT | 2-4 WEEKS DELIVERY TIME | 2-4 SEMAINES DE DÉLAI DE LIVRAISON ☐ AUF ANFRAGE | ON REQUEST | À LA DEMANDE

HALLENLEUCHE „CAPANO“

HALL LUMINAIRE "CAPANO"
LUMINAIRE DE HALL « CAPANO »



DE Beschreibung

Quadratische Hallenleuchte aus Aluminium mit erhöhter Schutzart IP65. Leuchte inkl. 500mm Anschlusskabel und Kabelbox.

EN Description

Square hall luminaire made of aluminium with increased protection class IP65. Luminaire incl. 500mm connection cable and cable box.

FR Description

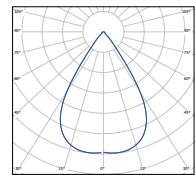
Luminaire d'intérieur carré en aluminium avec un degré de protection élevé IP65. Luminaire avec câble de raccordement de 500 mm et boîte à câbles.



COLOUR	DIMENSIONS (mm)	COLOUR TEMP. (K)	LUMINOUS FLUX (lm)	POWER (W)	WEIGHT (kg)	MATERIAL NUMBER	
■ grau grey gris	L 305 / W 305 / H 90 / D 270	4000	12060	100	5,66	61481	✓

HALLENLEUCHE „CAPANO“

HALL LUMINAIRE "CAPANO"
LUMINAIRE DE HALL « CAPANO »



DE Beschreibung

Runde Hallenleuchte aus Aluminium mit erhöhter Schutzart IP65. Leuchte inkl. Anschlusskabel und Kabelbox.

EN Description

Round hall luminaire made of aluminium with increased protection class IP65. Luminaire incl. connection cable and cable box.

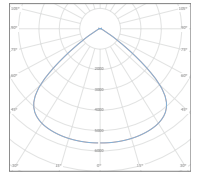
FR Description

Luminaire d'intérieur rond en aluminium avec un degré de protection élevé IP65. Luminaire avec câble de raccordement et boîte à câbles.



COLOUR	DIMENSIONS (mm)	COLOUR TEMP. (K)	LUMINOUS FLUX (lm)	POWER (W)	WEIGHT (kg)	MATERIAL NUMBER	
■ anthrazit anthracite anthracite	Ø 321 / H 196	6500	13501	100	8,00	63468	✓
■ anthrazit anthracite anthracite	Ø 383 / H 217	6500	24535	200	9,00	63471	✓

✓ LAGERWARE | IN STOCK | PRODUITS EN STOCK ✓ 2-4 WOCHEN LIEFERZEIT | 2-4 WEEKS DELIVERY TIME | 2-4 SEMAINES DE DÉLAI DE LIVRAISON ☐ AUF ANFRAGE | ON REQUEST | À LA DEMANDE

LINSE „CAPANO“LENS "CAPANO"
LENTILLE « CAPANO »**DE** Beschreibung

Runde Linse aus Kunststoff zu Hallenleuchte CAPANO.

EN Description

Round plastic lens for CAPANO hall luminaire.

FR Description

Lentille ronde en plastique pour luminaire d'intérieur CAPANO.

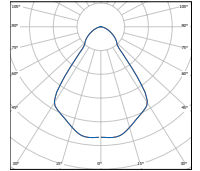
DIMENSIONS (mm)	FOR LUMINAIRE SIZE (mm)	OPTIC	WEIGHT (kg)	MATERIAL NUMBER	
Ø 205	Ø 321	mit Struktur / with structure / avec structure 90°	0,13	67481	✓
Ø 205	Ø 321	klar / clear / clair	0,13	67482	✓

✓ LAGERWARE | IN STOCK | PRODUITS EN STOCK ✓ 2-4 WOCHEN LIEFERZEIT | 2-4 WEEKS DELIVERY TIME | 2-4 SEMAINES DE DÉLAI DE LIVRAISON AUF ANFRAGE | ON REQUEST | À LA DEMANDE





FLUTER „GAMBETTOLA“
FLOOD LIGHT "GAMBETTOLA"
PROJECTEUR « GAMBETTOLA »



DE Beschreibung

Fluter aus Aluminium mit erhöhter Schutzart IP65.
Leuchte inkl. 500mm Anschlusskabel und Kabelbox.

EN Description

Floodlight made of aluminium with increased protection class IP65. Luminaire incl. 500mm connection cable and cable box.

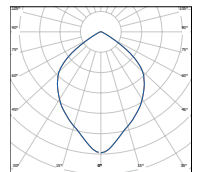
FR Description

Projecteur en aluminium avec un degré de protection élevé IP65. Luminaire avec câble de raccordement de 500 mm et boîte à câbles.



COLOUR	DIMENSIONS (mm)	COLOUR TEMP. (K)	LUMINOUS FLUX (lm)	POWER (W)	WEIGHT (kg)	MATERIAL NUMBER	
■ schwarz black noir	W 225 / H 225 / D 48	3000	4018	51	2,20	64822	✓✓
■ schwarz black noir	W 225 / H 225 / D 48	6500	4024	51	2,20	64824	✓✓
■ schwarz black noir	W 275 / H 325 / D 53	3000	7104	100	3,70	64823	✓✓
■ schwarz black noir	W 275 / H 325 / D 53	6500	7171	100	3,70	64825	✓✓

FLUTER „GAMBETTOLA PRO“
FLOOD LIGHT "GAMBETTOLA PRO"
PROJECTEUR « GAMBETTOLA PRO »



DE Beschreibung

Fluter aus Aluminium mit erhöhter Schutzart IP65.
Leuchte inkl. 500mm Anschlusskabel und Kabelbox.

EN Description

Floodlight made of aluminium with increased protection class IP65. Luminaire incl. 500mm connection cable and cable box.

FR Description

Projecteur en aluminium avec un degré de protection élevé IP65. Luminaire avec câble de raccordement de 500 mm et boîte à câbles.



COLOUR	DIMENSIONS (mm)	COLOUR TEMP. (K)	LUMINOUS FLUX (lm)	POWER (W)	WEIGHT (kg)	MATERIAL NUMBER	
■ anthrazit anthracite anthracite RAL7016	W 325 / H 395 / D 110	3000	4589	49	4,00	64811	✓✓
■ anthrazit anthracite anthracite RAL7016	W 325 / H 395 / D 110	6500	5084	49	4,00	64813	✓✓
■ anthrazit anthracite anthracite RAL7016	W 422 / H 415 / D 162	3000	9005	97	8,50	64812	✓✓
■ anthrazit anthracite anthracite RAL7016	W 422 / H 415 / D 162	6500	10375	97	8,50	64814	✓✓

✓✓ LAGERWARE | IN STOCK | PRODUITS EN STOCK ✓ 2-4 WOCHEN LIEFERZEIT | 2-4 WEEKS DELIVERY TIME | 2-4 SEMAINES DE DÉLAI DE LIVRAISON ☐ AUF ANFRAGE | ON REQUEST | À LA DEMANDE



LED-TREIBER & STEUERUNGEN

LED-DRIVER & CONTROLS
LED-PILOTE & COMMANDES

11

LED-TREIBER KONSTANTSTROM

CONSTANT CURRENT LED-DRIVER LED-PILOTE COURANT CONSTANT	328
--	------------

LED-TREIBER KONSTANTSPANNUNG


LED-DRIVER CONSTANT VOLTAGES LED-PILOTE TENSION CONSTANTE.....	340
---	------------

STEUERUNGEN

CONTROLS CONTRÔLES.....	345
----------------------------	------------

LED TREIBER LC SR SNC2 TRIAC

LED DRIVER LC SR SNC2 TRIAC
LED CONDUCTEUR LC SR SNC2 TRIAC



DE Beschreibung

Konstantstrom-LED-Treiber TRIAC

EN Description

Constant current LED driver TRIAC

FR Description

LED Conducteur à courant constant TRIAC



>50.000 h TRIAC 220-240 V

DIMENSIONS (mm)	POWER (W)	OUTPUT VOLTAGE (Vdc)	OUTPUT CURRENT (mA)	WEIGHT (kg)	MATERIAL NUMBER	
L 102 / W 49 / H 29	8	27-42	180	0,09	68037	✓
L 102 / W 49 / H 29	10	27-42	250	0,09	69097	✓
L 102 / W 49 / H 29	15	27-42	350	0,09	68038	✓
L 102 / W 49 / H 29	21	27-42	500	0,14	68248	✓

LED TREIBER BULL/U DC ON/OFF

LED DRIVER BULL/U DC ON/OFF
LED CONDUCTEUR BULL/U DC ON/OFF



DE Beschreibung

Konstantstrom-LED-Treiber schaltbar

EN Description

Constant current LED driver on/off

FR Description

Driver LED à courant constant commutable




>50.000 h 220-240 V

DIMENSIONS (mm)	POWER (W)	OUTPUT VOLTAGE (Vdc)	OUTPUT CURRENT (mA)	WEIGHT (kg)	MATERIAL NUMBER	
L 60 / W 35 / H 22	6	5 - 40	150	0,04	379047	✓
L 60 / W 35 / H 22	9	9 - 36	250	0,04	69264	✓

✓ LAGERWARE | IN STOCK | PRODUITS EN STOCK ✓ 2-4 WOCHEN LIEFERZEIT | 2-4 WEEKS DELIVERY TIME | 2-4 SEMAINES DE DÉLAI DE LIVRAISON ☐ AUF ANFRAGE | ON REQUEST | À LA DEMANDE

LED TREIBER LC FIXC SC ON/OFF

LED DRIVER LC FIXC SC ON/OFF
LED CONDUCTEUR LC FIXC SC ON/OFF



DE Beschreibung

Konstantstrom-LED-Treiber schaltbar

EN Description

Constant current LED driver on/off

FR Description


Driver LED à courant constant commutable



DIMENSIONS (mm)	POWER (W)	OUTPUT VOLTAGE (Vdc)	OUTPUT CURRENT (mA)	WEIGHT (kg)	MATERIAL NUMBER	
L 119 / W 43 / H 23	15	28-50	300	0,08	67858	✓
L 119 / W 43 / H 23	15	25-43	350	0,08	69271	✓

LED TREIBER CC15W ON/OFF

LED DRIVER CC15W ON/OFF
LED CONDUCTEUR CC15W ON/OFF



DE Beschreibung

Konstantstrom-LED-Treiber schaltbar - Ausgangsstrom einstellbar zwischen 100 – 700mA mit NFC.

EN Description

Constant current LED driver on/off - Output current adjustable between 100 - 700mA with NFC.

FR Description

Driver LED à courant constant commutable - Courant de sortie réglable entre 100 et 700mA avec NFC.



DIMENSIONS (mm)	POWER (W)	OUTPUT VOLTAGE (Vdc)	OUTPUT CURRENT (mA)	WEIGHT (kg)	MATERIAL NUMBER	
L 138 / W 30 / H 21	3	2,5-46	150	0,08	69507	✓
L 138 / W 30 / H 21	15	2,5-21	700	0,08	69508	✓

✓ LAGERWARE | IN STOCK | PRODUITS EN STOCK ✓ 2-4 WOCHEN LIEFERZEIT | 2-4 WEEKS DELIVERY TIME | 2-4 SEMAINES DE DÉLAI DE LIVRAISON ☐ AUF ANFRAGE | ON REQUEST | À LA DEMANDE

LED TREIBER LC FLEXC SR SNC4 ON/OFF

LED DRIVER LC flexC SR SNC4 ON/OFF
LED CONDUCTEUR LC flexC SR SNC4 ON/OFF



DE Beschreibung

Konstantstrom-LED-Treiber schaltbar. Wählbarer fixer Ausgangsstrom via DIP-Schalter einstellbar.

EN Description

Constant current LED driver on/off. Selectable fixed output current adjustable via DIP switch.

FR Description

Driver LED à courant constant commutable. Courant de sortie fixe sélectionnable via un commutateur DIP.



>50.000 h 220-240 V

DIMENSIONS (mm)	POWER (W)	OUTPUT VOLTAGE (Vdc)	OUTPUT CURRENT (mA)	WEIGHT (kg)	MATERIAL NUMBER
L 147 / W 43 / H 30	10,5	24-42	250	0,08	69098
	12,6		300		
	14,7		350		
	16,8		400		

LED TREIBER INKL. ANSCHLUSSBOX UND STECKER

LED DRIVER INCL. CONNECTION BOX AND PLUG
LED CONDUCTEUR BOÎTE DE CONNEXION ET FICHE



DE Beschreibung

Konstantstrom-LED-Treiber inkl. Anschlussbox und Stecker wahlweise schaltbar oder TRIAC dimmbar erhältlich.

EN Description

Constant current LED driver incl. connection box and plug. Available as on/off and TRIAC version.

FR Description

LED Conducteur à courant constant avec boîtier de connexion et fiche commutable ou dimmable TRIAC disponible



220-240 V

DIMENSIONS (mm)	POWER (W)	OUTPUT VOLTAGE (Vdc)	OUTPUT CURRENT (mA)	WEIGHT (kg)	MATERIAL NUMBER
L 123 / W 43 / H 22	8	23-40	200	0,10	67476
L 165 / W 80 / H 37	26	20-48	600	0,13	61689



TRIAC 220-240 V

DIMENSIONS (mm)	POWER (W)	OUTPUT VOLTAGE (Vdc)	OUTPUT CURRENT (mA)	WEIGHT (kg)	MATERIAL NUMBER
L 90 / W 40 / H 23	9	20-48	200	0,10	61575
L 165 / W 80 / H 37	30	25-50	600	0,17	61691

✓ LAGERWARE | IN STOCK | PRODUITS EN STOCK ✓ 2-4 WOCHEN LIEFERZEIT | 2-4 WEEKS DELIVERY TIME | 2-4 SEMAINES DE DÉLAI DE LIVRAISON ☐ AUF ANFRAGE | ON REQUEST | À LA DEMANDE

LED TREIBER LC FLEXC ON/OFF

LED DRIVER LX FELXC ON/OFF
LED CONDUCTEUR LC FLEXC ON/OFF



DE Beschreibung

Konstantstrom-LED-Treiber schaltbar

EN Description

Constant current LED driver on/off

FR Description

Driver LED à courant constant commutable



>50.000 h

220-240 V

DIMENSIONS (mm)	POWER (W)	OUTPUT VOLTAGE (Vdc)	OUTPUT CURRENT (mA)	WEIGHT (kg)	MATERIAL NUMBER	
L 102 / W 51 / H 30	8,75-17,5	25-50	350	0,094	67682	✓
	10-20	20-40	500			
	10-20	14-28,5	700			

LED TREIBER LC25 FIXC SC/SR SNC2 ON/OFF

LED DRIVER LC25 FIXC SC/SR SNC2 ON/OFF
LED CONDUCTEUR LC25 FIXC SC/SR SNC2 ON/OFF



DE Beschreibung

Konstantstrom-LED-Treiber schaltbar

EN Description

Constant current LED driver on/off

FR Description

Driver LED à courant constant commutable



>50.000 h 220-240 V

DIMENSIONS (mm)	POWER (W)	OUTPUT VOLTAGE (Vdc)	OUTPUT CURRENT (mA)	WEIGHT (kg)	MATERIAL NUMBER	
L 127 / W 43 / H 30	21,5	27-43	500	0,096	67871	✓
L 127 / W 43 / H 30	25	27-42	600	0,096	67857	✓
L 127 / W 43 / H 30	25	22-36	700	0,096	67872	✓

✓ LAGERWARE | IN STOCK | PRODUITS EN STOCK ✓ 2-4 WOCHEN LIEFERZEIT | 2-4 WEEKS DELIVERY TIME | 2-4 SEMAINES DE DÉLAI DE LIVRAISON ☐ AUF ANFRAGE | ON REQUEST | À LA DEMANDE

LED TREIBER UNIVERSALE ON/OFF

LED DRIVER UNIVERSALE ON/OFF
LED CONDUCTEUR UNIVERSALE ON/OFF



DE Beschreibung

Konstantstrom-LED-Treiber schaltbar. Wählbarer fixer Ausgangsstrom via DIP-Schalter einstellbar.

EN Description

Constant current LED driver on/off. Selectable fixed output current adjustable via DIP switch.

FR Description

Driver LED à courant constant commutable. Courant de sortie fixe sélectionnable via un commutateur DIP.




>50.000 h

220-240 V

DIMENSIONS (mm)	POWER (W)	OUTPUT VOLTAGE (Vdc)	OUTPUT CURRENT (mA)	WEIGHT (kg)	MATERIAL NUMBER	
L 111 / W 52 / H 22	12	15-49	250	0,11	67418	✓
	17	10-49	350			
	19	5-49	400			
	20	5-45	450			
	20	5-40	500			
	20	3-36	550			
	20	3-33	600			
	20	3-28	700			

LED TREIBER LC FIXC SR SNC2 ON/OFF

LED DRIVER LC FIXC SR SNC2 ON/OFF
LED CONDUCTEUR LC FIXC SR SNC2 ON/OFF



DE Beschreibung

Konstantstrom-LED-Treiber schaltbar

EN Description

Constant current LED driver on/off

FR Description

Driver LED à courant constant commutable



>50.000 h


220-240 V

DIMENSIONS (mm)	POWER (W)	OUTPUT VOLTAGE (Vdc)	OUTPUT CURRENT (mA)	WEIGHT (kg)	MATERIAL NUMBER	
L 127 / W 43 / H 30	40	27-45	900	0,08	67873	✓

✓ LAGERWARE | IN STOCK | PRODUITS EN STOCK ✓ 2-4 WOCHEN LIEFERZEIT | 2-4 WEEKS DELIVERY TIME | 2-4 SEMAINES DE DÉLAI DE LIVRAISON ☐ AUF ANFRAGE | ON REQUEST | À LA DEMANDE

LED TREIBER ATON ON/OFF

LED DRIVER ATON ON/OFF
LED CONDUCTEUR ATON ON/OFF



DE Beschreibung

Konstantstrom-LED-Treiber schaltbar. Wählbarer fixer Ausgangsstrom via DIP-Schalter einstellbar.



>50.000 h 220-240 V

EN Description

Constant current LED driver on/off. Selectable fixed output current adjustable via DIP switch.

FR Description

Driver LED à courant constant commutable. Courant de sortie fixe sélectionnable via un commutateur DIP.

DIMENSIONS (mm)	POWER (W)	OUTPUT VOLTAGE (Vdc)	OUTPUT CURRENT (mA)	WEIGHT (kg)	MATERIAL NUMBER
L 180 / W 30 / H 21	13	20-54	250	0,11	67998
	15	15-54	280		
	16,5	10-54	310		
	18	2-54	340		
	19,5	2-54	370		
	21	2-54	400		
	22,5	2-54	430		
	24	2-54	460		
	26	2-54	490		
	27,5	2-50	520		
	29	2-50	550		
	30	2-50	580		
	30	2-50	610		
	30	2-46	640		
	30	2-45	670		
	30	2-43	700		

✓ LAGERWARE | IN STOCK | PRODUITS EN STOCK ✓ 2-4 WOCHEN LIEFERZEIT | 2-4 WEEKS DELIVERY TIME | 2-4 SEMAINES DE DÉLAI DE LIVRAISON ☐ AUF ANFRAGE | ON REQUEST | À LA DEMANDE

LED TREIBER PROFESSIONALE ON/OFF

LED DRIVER PROFESSIONALE ON/OFF
LED CONDUCTEUR PROFESSIONALE ON/OFF



DE Beschreibung

Konstantstrom-LED-Treiber schaltbar. Wählbarer fixer Ausgangsstrom via DIP-Schalter einstellbar.

EN Description

Constant current LED driver on/off. Selectable fixed output current adjustable via DIP switch.

FR Description

Driver LED à courant constant commutable. Courant de sortie fixe sélectionnable via un commutateur DIP.



>50.000 h

220-240 V

DIMENSIONS (mm)	POWER (W)	OUTPUT VOLTAGE (Vdc)	OUTPUT CURRENT (mA)	WEIGHT (kg)	MATERIAL NUMBER	
L 147 / W 44 / H 30	13	3-44	300	0,11	69258	✓
	15	3-44	350			
	18	3-44	400			
	20	3-44	450			
	22	3-44	500			
	24	3-44	550			
	27	3-44	600			
	29	3-44	650			
	31	3-44	700			
	32	3-44	750			
	33	3-42	800			
	35	3-42	850			
	38	3-42	900			
	40	3-42	950			
	42	3-42	1000			
42	3-40	1050				

✓ LAGERWARE | IN STOCK | PRODUITS EN STOCK ✓ 2-4 WOCHEN LIEFERZEIT | 2-4 WEEKS DELIVERY TIME | 2-4 SEMAINES DE DÉLAI DE LIVRAISON ☐ AUF ANFRAGE | ON REQUEST | À LA DEMANDE

LED TREIBER MP HC ON/OFF

LED CONDUCTEUR MP HC ON/OFF
LED DRIVER MP HC ON/OFF



DE Beschreibung

Konstantstrom-LED-Treiber schaltbar. Wählbarer fixer Ausgangsstrom via DIP-Schalter einstellbar.

EN Description

Constant current LED driver on/off. Selectable fixed output current adjustable via DIP switch.

FR Description

Driver LED à courant constant commutable. Courant de sortie fixe sélectionnable via un commutateur DIP.



>50.000 h

220-240 V

DIMENSIONS (mm)	POWER (W)	OUTPUT VOLTAGE (Vdc)	OUTPUT CURRENT (mA)	WEIGHT (kg)	MATERIAL NUMBER	
L 129 / W 76 / H 30	45	2-44	1050	0,27	69266	✓
	52	2-44	1200			
	55	2-39	1400			
	55	2-35	1600			
	55	2-30	1750			
	55	2-26	2100			

LED TREIBER DC WU ON/OFF

LED DRIVER DC WU ON/OFF
LED CONDUCTEUR DC WU ON/OFF



DE Beschreibung

Konstantstrom-LED-Treiber schaltbar

EN Description

Constant current LED driver on/off

FR Description

Driver LED à courant constant commutable



>50.000 h

220-240 V

DIMENSIONS (mm)	POWER (W)	OUTPUT VOLTAGE (Vdc)	OUTPUT CURRENT (mA)	WEIGHT (kg)	MATERIAL NUMBER	
L 122 / W 38 / H 22	18	2-14	1400	0,11	69254	✓

✓ LAGERWARE | IN STOCK | PRODUITS EN STOCK ✓ 2-4 WOCHEN LIEFERZEIT | 2-4 WEEKS DELIVERY TIME | 2-4 SEMAINES DE DÉLAI DE LIVRAISON ☐ AUF ANFRAGE | ON REQUEST | À LA DEMANDE

LED TREIBER CC20W DALI

LED DRIVER CC20W DALI
LED CONDUCTEUR CC20W DALI



DE Beschreibung

Konstantstrom-LED-Treiber DALI. Wählbarer fixer Ausgangsstrom via DIP-Schalter einstellbar.

EN Description

Constant current LED driver DALI. Selectable fixed output current adjustable via DIP switch.

FR Description

Driver LED à courant constant DALI. Courant de sortie fixe sélectionnable via un commutateur DIP.



>50.000 h DALI / 220-240 V
SwitchDim

DIMENSIONS (mm)	POWER (W)	OUTPUT VOLTAGE (Vdc)	OUTPUT CURRENT (mA)	WEIGHT (kg)	MATERIAL NUMBER
L 116 / W 40 / H 22	20	3-45	200	0,10	68378
	20	3-45	250		
	20	3-45	300		
	20	3-45	350		
	20	3-45	400		
	20	3-45	450		
	20	3-40	500		
	20	3-36	550		

LED TREIBER CC20W DALI

LED DRIVER CC20W DALI
LED CONDUCTEUR CC20W DALI



DE Beschreibung

Konstantstrom-LED-Treiber DALI. Wählbarer fixer Ausgangsstrom via DIP-Schalter einstellbar.

EN Description

Constant current LED driver DALI. Selectable fixed output current adjustable via DIP switch.

FR Description

Driver LED à courant constant DALI. Courant de sortie fixe sélectionnable via un commutateur DIP.



>50.000 h DALI / 1-10 V 220-240 V

DIMENSIONS (mm)	POWER (W)	OUTPUT VOLTAGE (Vdc)	OUTPUT CURRENT (mA)	WEIGHT (kg)	MATERIAL NUMBER
L 150 / W 52 / H 28	15	6-60	250	0,14	68872
	20	6-58	350		
	20	6-40	500		
	20	6-28,5	700		

✓ LAGERWARE | IN STOCK | PRODUITS EN STOCK ✓ 2-4 WOCHEN LIEFERZEIT | 2-4 WEEKS DELIVERY TIME | 2-4 SEMAINES DE DÉLAI DE LIVRAISON ☐ AUF ANFRAGE | ON REQUEST | À LA DEMANDE

LED TREIBER MINI JOLLY DALI

LED DRIVER MINI JOLLY DALI
LED CONDUCTEUR MINI JOLLY DALI



DE Beschreibung

Konstantstrom-LED-Treiber DALI. Wählbarer fixer Ausgangsstrom via DIP-Schalter einstellbar.

EN Description

Constant current LED driver DALI. Selectable fixed output current adjustable via DIP switch.

FR Description

Driver LED à courant constant DALI. Courant de sortie fixe sélectionnable via un commutateur DIP.



>50.000 h

DALI

220-240 V

DIMENSIONS (mm)	POWER (W)	OUTPUT VOLTAGE (Vdc)	OUTPUT CURRENT (mA)	WEIGHT (kg)	MATERIAL NUMBER	
L 111 / W 52 / H 22	12	15-49	250	0,11	69255	✓
	17	10-49	350			
	19	5-49	400			
	20	5-45	450			
	20	5-40	500			
	20	3-36	550			
	20	3-33	600			
	20	3-28	700			

✓ LAGERWARE | IN STOCK | PRODUITS EN STOCK ✓ 2-4 WOCHEN LIEFERZEIT | 2-4 WEEKS DELIVERY TIME | 2-4 SEMAINES DE DÉLAI DE LIVRAISON AUF ANFRAGE | ON REQUEST | À LA DEMANDE

LED TREIBER LC NF SR EXC3 DALI-2

LED DRIVER NF SR EXC3 DALI-2
LED CONDUCTEUR LNF SR EXC3 DALI-2



DE Beschreibung

Konstantstrom-LED-Treiber DALI - Ausgangsstrom einstellbar zwischen 100 – 1.050 mA mit DALI oder NFC

EN Description

Constant current LED driver DALI - output current adjustable between 100 - 1,050 mA with DALI or NFC

FR Description

Driver LED à courant constant DALI - Courant de sortie réglable entre 100 et 1050 mA avec DALI ou NFC



>100.000 h DALI / 220-240 V NFC
SwitchDim

DIMENSIONS (mm)	POWER (W)	OUTPUT VOLTAGE (Vdc)	OUTPUT CURRENT (mA)	WEIGHT (kg)	MATERIAL NUMBER	
L 120 / W 51 / H 29	4,4	15-44	100	0,10	69099	✓
	8,8	7,5-44	200			
	13,2	7,0-44	300			
	17,6	7,0-44	400			
	18	7,0-36	500			
	18,1	7,0-30,2	600			
	18,1	7,0-25,8	700			
	18,1	7,0-22,6	800			
	18,1	7,0-20,0	900			
	18	7,0-17,1	1050			
	20	36-40	500			
	20	30,2-33,4	600			
	20	25,8-28,5	700			
	20	22,6-25,0	800			
	20	20,0-22,2	900			
20	17,1-19,0	1050				

✓ LAGERWARE | IN STOCK | PRODUITS EN STOCK ✓ 2-4 WOCHEN LIEFERZEIT | 2-4 WEEKS DELIVERY TIME | 2-4 SEMAINES DE DÉLAI DE LIVRAISON ☐ AUF ANFRAGE | ON REQUEST | À LA DEMANDE

LED TREIBER DC JOLLY DALI

LED DRIVER DC JOLLY DALI
LED CONDUCTEUR DC JOLLY DALI



DE Beschreibung

Konstantstrom-LED-Treiber DALI. Wählbarer fixer Ausgangsstrom via DIP-Schalter einstellbar.

EN Description

Constant current LED driver DALI. Selectable fixed output current adjustable via DIP switch.

FR Description

Driver LED à courant constant DALI. Courant de sortie fixe sélectionnable via un commutateur DIP.



>50.000 h DALI 220-240 V

DIMENSIONS (mm)	POWER (W)	OUTPUT VOLTAGE (Vdc)	OUTPUT CURRENT (mA)	WEIGHT (kg)	MATERIAL NUMBER	
L 103 / W 67 / H 21	12	10-48	250	0,14	69257	✓
	14	10-48	300			
	17	5-48	350			
	19	5-48	400			
	22	5-48	450			
	24	5-48	500			
	26	3-48	550			
	28	3-48	600			
	31	3-48	650			
	32	3-48	700			

LED TREIBER LCA SC PRE DALI

LED DRIVER LCA SC PRE DALI
LED CONDUCTEUR LCA SC PRE DALI



DE Beschreibung

Konstantstrom-LED-Treiber DALI

EN Description

Constant current LED driver DALI

FR Description

Driver LED à courant constant DALI



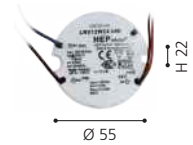
>50.000 h DALI / SwitchDim 220-240 V

DIMENSIONS (mm)	POWER (W)	OUTPUT VOLTAGE (Vdc)	OUTPUT CURRENT (mA)	WEIGHT (kg)	MATERIAL NUMBER	
L 210 / W 43 / H 30	25	25-50	500	0,15	67874	✓
L 210 / W 43 / H 30	30	25-50	600	0,15	68266	✓
L 210 / W 43 / H 30	35	25-50	700	0,15	67875	✓
L 210 / W 43 / H 30	45	25-50	900	0,15	67876	✓

✓ LAGERWARE | IN STOCK | PRODUITS EN STOCK ✓ 2-4 WOCHEN LIEFERZEIT | 2-4 WEEKS DELIVERY TIME | 2-4 SEMAINES DE DÉLAI DE LIVRAISON ☐ AUF ANFRAGE | ON REQUEST | À LA DEMANDE

LED TREIBER LRV UNI 24V ON/OFF

LED DRIVER LRV UNI 24V ON/OFF
LED CONDUTEUR LRV UNI 24V ON/OFF



DE Beschreibung

Konstantspannungs-LED-Treiber schaltbar

EN Description

Constant voltage LED driver on/off

FR Description


Conducteur LED à tension constante commutable



DIMENSIONS (mm)	POWER (W)	OUTPUT VOLTAGE (Vdc)	WEIGHT (kg)	MATERIAL NUMBER	
Ø 55 / H 22	12	24	0,05	66343	✓

MEAN WELL LPV-60/100/150-24

MEAN WELL LPV-60/100/150-24
MEAN WELL LPV-60/100/150-24



DE Beschreibung

Konstantspannungs-LED-Treiber schaltbar IP67

EN Description

Constant voltage LED Driver ON/OFF IP67

FR Description

Driver LED à tension constante commutable IP67



DIMENSIONS (mm)	POWER (W)	OUTPUT VOLTAGE (Vdc)	WEIGHT (kg)	MATERIAL NUMBER	
L 163 / W 43 / H 32	60	24	0,40	66347	✓
L 190 / W 52 / H 37	100	24	0,63	66348	✓
L 191 / W 63 / H 38	150	24	0,74	66349	✓

✓ LAGERWARE | IN STOCK | PRODUITS EN STOCK ✓ 2-4 WOCHEN LIEFERZEIT | 2-4 WEEKS DELIVERY TIME | 2-4 SEMAINES DE DÉLAI DE LIVRAISON ☐ AUF ANFRAGE | ON REQUEST | À LA DEMANDE

LED TREIBER LC24 SC SNC

LED DRIVER LC24 SC SNC
LED CONDUCTEUR LC24 SC SNC



DE Beschreibung

Konstantspannungs-LED-Treiber schaltbar

EN Description

Constant voltage LED Driver ON/OFF

FR Description

Driver LED à tension constante commutable



>50.000 h

220-240 V

DIMENSIONS (mm)	POWER (W)	OUTPUT VOLTAGE (Vdc)	WEIGHT (kg)	MATERIAL NUMBER	
L 142 / W 43 / H 30	35	24	0,23	66344	✓
L 225 / W 43 / H 30	60	24	0,28	66345	✓
L 295 / W 43 / H 30	100	24	0,34	66346	✓

LED TREIBER LV 24V CG TRIAC

LED DRIVER LV 24V CG TRIAC
LED CONDUCTEUR LV 24V CG TRIAC



DE Beschreibung

Konstantspannungs-LED-Treiber TRIAC dimmbar

EN Description

Constant voltage LED Driver TRIAC dimmable

FR Description

Driver LED à tension constante TRIAC



>50.000 h

TRIAC 220-240 V

DIMENSIONS (mm)	POWER (W)	OUTPUT VOLTAGE (Vdc)	WEIGHT (kg)	MATERIAL NUMBER	
L 128 / W 52 / H 30	25	24	0,106	68789	✓
L 210 / W 67 / H 34	100	24	0,506	68791	✓

✓ LAGERWARE | IN STOCK | PRODUITS EN STOCK ✓ 2-4 WOCHEN LIEFERZEIT | 2-4 WEEKS DELIVERY TIME | 2-4 SEMAINES DE DÉLAI DE LIVRAISON ☐ AUF ANFRAGE | ON REQUEST | À LA DEMANDE

LED TREIBER LV 24V CG

LED DRIVER LV 24V CG
LED CONDUCTEUR LV 24V CG



DE Beschreibung

Konstantspannungs-LED-Treiber schaltbar

EN Description

Constant voltage LED Driver ON/OFF

FR Description

Driver LED à tension constante commutable




>50.000 h

220-240 V

DIMENSIONS (mm)	POWER (W)	OUTPUT VOLTAGE (Vdc)	WEIGHT (kg)	MATERIAL NUMBER	
L 350 / W 30 / H 18	100	24	0,19	68786	✓
L 350 / W 30 / H 18	150	24	0,28	68787	✓
L 400 / W 40 / H 22	250	24	0,50	68788	✓

MEAN WELL HLG-185H/240H/320H-24

MEAN WELL HLG-185H/240H/320H-24
MEAN WELL HLG-185H/240H/320H-24



DE Beschreibung

Konstantspannungs-LED-Treiber schaltbar IP65

EN Description

Constant voltage LED Driver ON/OFF IP65

FR Description

Driver LED à tension constante commutable IP65



IP65

>50.000 h

220-240 V

DIMENSIONS (mm)	POWER (W)	OUTPUT VOLTAGE (Vdc)	WEIGHT (kg)	MATERIAL NUMBER	
L 228 / W 68 / H 40	185	24	1,15	66351	✓
L 244 / W 68 / H 40	240	24	1,30	66352	✓
L 252 / W 90 / H 44	320	24	1,88	66353	✓

✓ LAGERWARE | IN STOCK | PRODUITS EN STOCK ✓ 2-4 WOCHEN LIEFERZEIT | 2-4 WEEKS DELIVERY TIME | 2-4 SEMAINES DE DÉLAI DE LIVRAISON ☐ AUF ANFRAGE | ON REQUEST | À LA DEMANDE

LED TREIBER LCA 24V ONE4ALL SCPRE

LED DRIVER LCA 24V ONE4ALL SCPRE
LED CONDUCTEUR LCA 24V ONE4ALL SCPRE



DE Beschreibung

Konstantspannungs-LED-Treiber DALI

EN Description

Constant voltage LED Driver DALI

FR Description

Driver LED à tension constante DALI

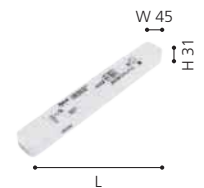


>50.000 h DALI / 220-240 V
SwitchDim

DIMENSIONS (mm)	POWER (W)	OUTPUT VOLTAGE (Vdc)	WEIGHT (kg)	MATERIAL NUMBER	
L 195 / W 43 / H 30	35	24	0,16	66354	✓
L 225 / W 43 / H 30	60	24	0,18	66355	✓
L 295 / W 43 / H 30	100	24	0,25	66356	✓
L 325 / W 43 / H 30	150	24	0,30	66357	✓

LED TREIBER LL 24VDC DALI

LED DRIVER LL 24VDC DALI
LED CONDUCTEUR LL 24VDC DALI



DE Beschreibung

Konstantspannungs-LED-Treiber DALI

EN Description

Constant voltage LED Driver DALI

FR Description

Driver LED à tension constante DALI



>50.000 h DALI / 220-240 V
SwitchDim

DIMENSIONS (mm)	POWER (W)	VOLTAGE (Vdc)	WEIGHT (kg)	MATERIAL NUMBER	
L 237 / W 45 / H 31	45	24	0,29	68039	✓
L 340 / W 45 / H 31	80	24	0,29	68166	✓
L 340 / W 45 / H 31	150	24	0,29	68167	✓

✓ LAGERWARE | IN STOCK | PRODUITS EN STOCK ✓ 2-4 WOCHEN LIEFERZEIT | 2-4 WEEKS DELIVERY TIME | 2-4 SEMAINES DE DÉLAI DE LIVRAISON ☐ AUF ANFRAGE | ON REQUEST | À LA DEMANDE

LED TREIBER LV 24V CG DALI

LED DRIVER LV 24V CG DALI
LED CONDUCTEUR LV 24V CG DALI



DE Beschreibung

Konstantspannungs-LED-Treiber DALI

EN Description

Constant voltage LED Driver DALI

FR Description

Driver LED à tension constante DALI



>50.000 h DALI / 220-240 V
SwitchDim

DIMENSIONS (mm)	POWER (W)	OUTPUT VOLTAGE (Vdc)	WEIGHT (kg)	MATERIAL NUMBER	
L 300 / W 30 / H 16	30	24	0,125	68871	✓✓
L 350 / W 30 / H 18	100	24	0,19	68792	✓✓
L 350 / W 30 / H 18	150	24	0,28	68793	✓✓
L 400 / W 40 / H 22	250	24	0,50	68794	✓✓


✓✓ LAGERWARE | IN STOCK | PRODUITS EN STOCK ✓ 2-4 WOCHEN LIEFERZEIT | 2-4 WEEKS DELIVERY TIME | 2-4 SEMAINES DE DÉLAI DE LIVRAISON ☐ AUF ANFRAGE | ON REQUEST | À LA DEMANDE

4-KANAL FUNKSTEUERMODUL

4-CHANNEL RADIO CONTROL MODULE
MODULE DE COMMANDE RADIO À 4 CANAUX



REMOTE CONTROL
RECOMMENDATION:
66359



DE Beschreibung

4-Kanal Funk-Steuergerät für RGB(W) Anwendungen.

EN Description

4-channel radio control unit for RGB(W) applications.

FR Description

Unité de commande radio à 4 canaux pour les applications RGB(W)



>50.000 h excl.

DIMENSIONS (mm)	INPUT VOLTAGE (Vdc)	OUTPUT VOLTAGE (Vdc)	OUTPUT CURRENT (A)	OUTPUT POWER (W)	WEIGHT (kg)	MATERIAL NUMBER	
L 170 / W 59 / H 29	12-36	4 x 12-36	max. 4 x 8	4 x 96-288	0,17	66358	✓

FUNKFERNBEDIENUNG

RADIO REMOTE CONTROL
TÉLÉCOMMANDE RADIO



REMOTE CONTROL
FOR THE CONTROLLER
66358



DE Beschreibung

Funkfernbedienung 1-10 Zonen RGB(W) kompatibel mit Funksteuerung 66358.

EN Description

Radio remote control 1-10 zone RGB(W) compatible with radio control 66358.

FR Description

Télécommande radio 1-10 zones RGB(W) compatible avec la télécommande radio 66358.



DIMENSIONS (mm)	WEIGHT (kg)	MATERIAL NUMBER	
L 132 / W 44 / H 25	0,10	66359	✓

✓ LAGERWARE | IN STOCK | PRODUITS EN STOCK ✓ 2-4 WOCHEN LIEFERZEIT | 2-4 WEEKS DELIVERY TIME | 2-4 SEMAINES DE DÉLAI DE LIVRAISON ☐ AUF ANFRAGE | ON REQUEST | À LA DEMANDE

LED STEUERUNG 5 IN 1

LED CONTROLLER 5 IN 1
CONTRÔLEUR DE LED 5 EN 1



DE Beschreibung

5 Kanal Funk-Steuergerät.

EN Description

5 channel radio control unit.

FR Description

Unité de commande radio 5 canaux.



DIMENSIONS (mm)

L 124 / W 38 / H 23

INPUT VOLTAGE (Vdc)

12-48

OUTPUT VOLTAGE (Vdc)

5 x 12-48

OUTPUT CURRENT (A)

6 / Channel Total max. 15

WEIGHT (kg)

0,075

MATERIAL NUMBER

69057



VERSTÄRKER

AMPLIFIER
AMPLIFICATEUR



DE Beschreibung

4-Kanal hochleistungs Verstärker.

EN Description

4-Channel high performance amplifier.

FR Description

Amplificateur haute performance à 4 canaux.



DIMENSIONS (mm)

L 119 / W 47 / H 23

INPUT VOLTAGE (Vdc)

12 / 24

OUTPUT VOLTAGE (Vdc)

4 x 12 / 24

OUTPUT CURRENT (A)

6 / Channel Total max. 15

WEIGHT (kg)

0,08

MATERIAL NUMBER

69056



✓ LAGERWARE | IN STOCK | PRODUITS EN STOCK ✓ 2-4 WOCHEN LIEFERZEIT | 2-4 WEEKS DELIVERY TIME | 2-4 SEMAINES DE DÉLAI DE LIVRAISON ☐ AUF ANFRAGE | ON REQUEST | À LA DEMANDE

LED TREIBER 24V MIT INTEGRIERTER STEUERUNG

LED DRIVER 24V WITH INTEGRATED CONTROL
CONDUCTEUR LED 24V AVEC COMMANDE INTÉGRÉE



DE Beschreibung	EN Description	FR Description
Konstantspannungs-LED-Treiber mit integrierter Funksteuerung.	Constant voltage LED driver with integrated radio control.	Conducteur de LED à tension constante avec commande radio intégrée.



DIMENSIONS (mm)	FUNCTION	OUTPUT VOLTAGE (Vdc)	POWER (W)	WEIGHT (kg)	MATERIAL NUMBER	
L 204 / W 73 / H 35	LED-DRIVER SINGLE COLOR (WIFI+2.4G)	24	150	0,82	69058	✓
L 204 / W 73 / H 35	LED-DRIVER CCT (WIFI+2.4G)	24	150	0,82	69059	✓
L 204 / W 73 / H 35	LED-DRIVER RGBW (WIFI+2.4G)	24	150	0,82	69061	✓

FUNKFERNBEDIENUNG

RADIO REMOTE CONTROL
TÉLÉCOMMANDE RADIO



DE Beschreibung	EN Description	FR Description
4-Zonen Funkfernbedienung in verschiedenen Ausführungen zur Steuerung von Helligkeit, Farbtemperatur und Farbe.	4-zone radio remote control in different versions for controlling brightness, colour temperature and colour.	Télécommande radio 4 zones en différentes versions pour le contrôle de la luminosité, de la température de couleur et la couleur.



DIMENSIONS (mm)	BATTERY	FUNCTION	HOUSING COLOUR	WEIGHT (kg)	MATERIAL NUMBER	
L 110 / W 53 / H 21	2 x AAA	4-Zone Brightness & color temperature	white	0,08	69063	✓
L 138 / W 56 / H 20	2 x AAA	4-Zone RGB+CCT	white	0,08	69064	✓
L 138 / W 56 / H 21	2 x AAA	4-Zone RGB+CCT	black	0,08	69065	✓

✓ LAGERWARE | IN STOCK | PRODUITS EN STOCK ✓ 2-4 WOCHEN LIEFERZEIT | 2-4 WEEKS DELIVERY TIME | 2-4 SEMAINES DE DÉLAI DE LIVRAISON ☐ AUF ANFRAGE | ON REQUEST | À LA DEMANDE

FUNK-TOUCHPANEL


RADIO TOUCHPANEL
PANNEAU RADIO



69066



69068



69071

DE Beschreibung

4-Zonen Funk-Touchpanel in verschiedenen Ausführungen zur Steuerung von Helligkeit, Farbtemperatur und Farbe.

EN Description

4-zone radio touch panel in different versions to control brightness, colour temperature and colour.

FR Description


Panneau tactile sans fil 4 zones en différentes versions pour le contrôle de la luminosité, de la température de couleur et la couleur.



DIMENSIONS (mm)	BATTERY	FUNCTION	HOUSING COLOUR	WEIGHT (kg)	MATERIAL NUMBER	
L 86 / W 86 / H 16	2 x AAA	RF-4 ZONE BRIGHTNESS	white	0,18	69066	✓
L 86 / W 86 / H 16	2 x AAA	RF-4 ZONE BRIGHTNESS	black	0,18	69067	✓
L 86 / W 86 / H 16	2 x AAA	RF-4 ZONE Brightness & color temperature	white	0,18	69068	✓
L 86 / W 86 / H 16	2 x AAA	RF-4 ZONE RGB+CCT	white	0,18	69071	✓
L 86 / W 86 / H 16	2 x AAA	RF-4 ZONE RGB+CCT	black	0,18	69072	✓

LED STEUERUNG 5 IN 1 DALI DT8

LED CONTROLLER 5 IN 1 DALI DT8
CONTRÔLEUR DE LED 5 EN 1 DALI DT8



DE Beschreibung

5 Kanal Steuergerät DALI DT8.

EN Description

5 channel control unit DALI DT8.

FR Description

Unité de commande 5 canaux DALI DT8.



>50.000 h DALI

DIMENSIONS (mm)	INPUT VOLTAGE (Vdc)	OUTPUT VOLTAGE (Vdc)	OUTPUT CURRENT (A)	WEIGHT (kg)	MATERIAL NUMBER	
L 130 / W 49 / H 27	12 24	5 x 12 24	6 / Channel Total max. 20	0,10	69062	✓


✓ LAGERWARE | IN STOCK | PRODUITS EN STOCK ✓ 2-4 WOCHEN LIEFERZEIT | 2-4 WEEKS DELIVERY TIME | 2-4 SEMAINES DE DÉLAI DE LIVRAISON ☐ AUF ANFRAGE | ON REQUEST | À LA DEMANDE

DALI-TOUCHPANEL

DALI TOUCHPANEL
PANNEAU DALI



FOR DALI CONTROLLER
69062



69073



69074



69075

DE Beschreibung

4-Zonen DALI-Touchpanel in verschiedenen Ausführungen zur Steuerung von Helligkeit und Farbtemperatur.

EN Description

4-zone DALI touch panel in different versions to control brightness and colour temperature.

FR Description


Panneau DALI sans fil 4 zones en différentes versions pour le contrôle de la luminosité et de la température de couleur.



DIMENSIONS (mm)	BATTERY	FUNCTION	HOUSING COLOUR	WEIGHT (kg)	MATERIAL NUMBER	
L 110 / W 53 / H 21	DALI Power	DALI MONO COLOR PANEL REMOTE	white	0,15	69073	✓
L 138 / W 56 / H 20	DALI Power	DALI CCT TOUCH PANEL DT8	white	0,15	69074	✓
L 138 / W 56 / H 21	DALI Power	DALI 3 IN 1 TOUCH PANEL DT8	white	0,15	69075	✓

DALI PS3 STROMVERSORGUNG

DALI PS3 POWER SUPPLY
DALI PS3 ALIMENTATION



DE Beschreibung

DALI-2 Stromversorgung, die 70 mA für DALI-2 Installation zur Verfügung stellt.

EN Description

DALI-2 power supply providing 70 mA for a DALI-2 installation.

FR Description

Alimentation en courant DALI-2, met à disposition 70 mA pour une installation DALI-2.



>100.000 h 220-240 V

DIMENSIONS (mm)	POWER (W)	OUTPUT	OUTPUT CURRENT DALI (mA)	WEIGHT (kg)	MATERIAL NUMBER	
L 81 / W 30 / 15	1,2	DALI	70	0,02	68338	✓

✓ LAGERWARE | IN STOCK | PRODUITS EN STOCK ✓ 2-4 WOCHEN LIEFERZEIT | 2-4 WEEKS DELIVERY TIME | 2-4 SEMAINES DE DÉLAI DE LIVRAISON ☐ AUF ANFRAGE | ON REQUEST | À LA DEMANDE

INFRAROT PROGRAMMIEREINHEIT

INFRARED PROGRAMMING UNIT
UNITÉ DE PROGRAMMATION INFRAROUGE



REMOTE CONTROL RECOMMENDATION:

ALBAVILLA S : chap. 01, 02, 04, 06
SALOBRENA S: chap. 04
GARABELLA S: chap. 05

DE Beschreibung

- Infrarot-Programmiereinheit für Leuchten mit Bewegungs- und Helligkeitssensor
- Einstellung vordefinierter Parameterwerte
- Programmierbare Funktionen wie light level, time delay, P.I.R., bright-out, power up und grouping
- IR Reichweite bis zu 20 m

EN Description

- Infrared programming unit for luminaries with light measurement and motion detection sensor
- Setting of predefined parameter values
- Programmable functions such as light level, time delay, P.I.R., bright-out, power up and grouping
- IR range up to 20 m

FR Description

- pour luminaires avec capteur de mesure de la lumière et de détection de mouvement
- Réglage de valeurs de paramètres prédéfinies
- Fonctions programmables telles que niveau d'éclairage, time delay, P.I.R., bright-out, power up et grouping
- Portée IR jusqu'à 20 m



DIMENSIONS
(mm)

WEIGHT
(kg)

MATERIAL
NUMBER



L 130 / W 50 / H 7

0,02

67684



FERNBEDIENUNG IR6

REMOTECOMMANDE IR6
TÉLÉCOMMANDE IR6



REMOTE CONTROL RECOMMENDATION:

ALBAVILLA S : chap. 01, 02, 04, 06
SALOBRENA S: chap. 04
GARABELLA S: chap. 05

DE Beschreibung

- Infrarot-Fernbedienung für Leuchten mit Bewegungs- und Helligkeitssensor
- Ein und Ausschalten (On/Off-Taste)
- Dimmen (Up/Down-Taste)
- Aktivieren der automatischen Lichtregelung (Automatic-Taste)
- Sollwerteneinstellung der Lichtregelung (Set-Taste)
- IR Reichweite bis zu 20 m

EN Description

- Infrared remote control for luminaries with light measurement and motion detection sensor
- Switching on and off (On/Off button)
- Dimming (Up/Down key)
- Activating automatic light control (Automatic key)
- Setpoint adjustment of the light control (Set key)
- IR range up to 20 m

FR Description

- Télécommande infrarouge pour luminaires avec capteur de mesure de la lumière et de détection de mouvement
- Allumer et éteindre (touche on/off)
- Variation de l'intensité lumineuse (touche Up/Down)
- Activation de la régulation automatique de la lumière (touche Automatic)
- Réglage de la valeur de consigne de la régulation de la lumière (touche Set)
- Portée IR jusqu'à 20 m



DIMENSIONS
(mm)

WEIGHT
(kg)

MATERIAL
NUMBER



L 87 / W 41 / H 7

0,02


67683



✓ LAGERWARE | IN STOCK | PRODUITS EN STOCK ✓ 2-4 WOCHEN LIEFERZEIT | 2-4 WEEKS DELIVERY TIME | 2-4 SEMAINES DE DÉLAI DE LIVRAISON ☐ AUF ANFRAGE | ON REQUEST | À LA DEMANDE

DALIECO BT CONTROL

DALIECO BT CONTROL
DALIECO BT CONTROL



DE Beschreibung

- Steuern der Beleuchtung via Smartphone
- Anpassung sämtlicher Einstellmöglichkeiten über Smartphone
- Plug and Play: Basisfunktionen ohne App verfügbar
- Vereinfachte Inbetriebnahme dank vordefinierter Funktionsmodi
- Intuitives manuelles Dimmen, schalten und Einstellung der Farbtemperatur
- Bis zu 4 Gruppen getrennt ansteuerbar
- Einstellbarer Offset für unterschiedliche Gruppen
- Einfache Erstellung von Szenen in der App
- Szenenaufwurf via OSRAM DALI PRO PB Tasterkoppler möglich
- Firmware-Aktualisierung drahtlos per Bluetooth möglich
- Integrierte DALI-Versorgung
- Steuerung von Standard weißemoder Tunable White Licht gem. DALI DT8
- Ausgewählte DALI Parameter über App einstellbar

EN Description

- Controlling the lighting via smartphone
- Adjustment of all setting options via smartphone
- Plug and play: basic functions available without app
- Simplified commissioning thanks to predefined function modes
- Intuitive manual dimming, switching and colour temperature adjustment
- Up to 4 groups can be controlled separately
- Adjustable offset for different groups
- Simple creation of scenes in the app
- Scenes can be called up via OSRAM DALI PRO PB pushbutton coupler
- Firmware update possible wirelessly via Bluetooth
- Integrated DALI supply
- Control of standard white or tunable white light in accordance with DALI DT8
- Selected DALI parameters adjustable via app

FR Description

- Commande de l'éclairage via smartphone
- Adaptation de toutes les possibilités de réglage via le smartphone
- Plug and Play: fonctions de base disponibles sans application
- Mise en service simplifiée grâce aux modes de fonctionnement prédéfinis
- Gradation, commutation et réglage de la température de couleur manuels intuitifs
- Possibilité de commander séparément jusqu'à 4 groupes
- Décalage réglable pour différents groupes
- Création facile de scènes dans l'application
- Appel de scènes possible via le coupleur de boutons-poussoirs OSRAM DALI PRO PB
- Mise à jour du firmware possible sans fil par Bluetooth
- Alimentation DALI intégrée
- Contrôle de la lumière blanche standard ou Tunable White selon DALI DT8
- Paramètres DALI sélectionnés réglables via l'application



>50.000 h



DALI





220-240 V

DIMENSIONS (mm)	DALI ADRESSES	POWER (W)	WEIGHT (kg)	MATERIAL NUMBER	
L 110 / W 30 / H 21	max. 32	0,3-3	0,05	69273	✓

✓ LAGERWARE | IN STOCK | PRODUITS EN STOCK ✓ 2-4 WOCHEN LIEFERZEIT | 2-4 WEEKS DELIVERY TIME | 2-4 SEMAINES DE DÉLAI DE LIVRAISON ☐ AUF ANFRAGE | ON REQUEST | À LA DEMANDE

BASIC DIM WIRELESS MODUL G2

BASIC DIM WIRELESS MODUL G2
BASIC DIM WIRELESS MODUL G2



DE Beschreibung	EN Description	FR Description
-----------------	----------------	----------------

- | | | |
|---|---|---|
| <ul style="list-style-type: none">• Kann in Casambi Systeme integriert werden (Casambi Ready)• Drahtlose Steuerung mittels Android/ iOS-Gerät• Kein externes Gateway notwendig• Baut automatisch ein drahtloses Kommunikationsnetzwerk mit bis zu 250 Nodes auf• Kleine Bauform, ideal für den Leuchteinbau• Digitaler Ausgang: DALI kompatibel• Einen unabhängigen Tastereingang• Einfache Implementierung von RGB und Farbtemperaturregelungen• Drahtlose Firmware Updates mit jedem Android oder iOS Gerät möglich | <ul style="list-style-type: none">• Can be integrated in Casambi systems (Casambi Ready)• Wireless controllable with an Android / iOS smart device• No need for an external gateway device• Forms automatically a wireless communication network with up to 250 nodes• Small form factor for luminaire installation• Digital output: Standalone DALI (compatible)• One independent push-button input• Easily implemented RGB and colour temperature controls• Device firmware can be updated over-the-air | <ul style="list-style-type: none">• Peut être intégré dans les systèmes Casambi (Casambi Ready)• Commande sans fils avec un appareil Android / iOS• Pas de passerelle externe nécessaire• Forme automatiquement un réseau de communication sans fil pouvant atteindre 250 nœuds (1)• Forme réduite, idéale pour l'intégration dans le luminaire• Sortie numérique compatible DALI• Une entrée indépendante pour bouton-poussoir• Réglages RGB et température de couleur faciles• Les mises à jour du firmware peuvent s'opérer sans fil avec chaque appareil Android ou iOS |
|---|---|---|



DIMENSIONS (mm)	DALI DRIVER	WEIGHT (kg)	MATERIAL NUMBER	
L 81 / W 30 / H 16	5	0,02	69368	✓


✓ LAGERWARE | IN STOCK | PRODUITS EN STOCK ✓ 2-4 WOCHEN LIEFERZEIT | 2-4 WEEKS DELIVERY TIME | 2-4 SEMAINES DE DÉLAI DE LIVRAISON [] AUF ANFRAGE | ON REQUEST | À LA DEMANDE

BASIC DIM WIRELESS SR

BASIC DIM WIRELESS SR
BASIC DIM WIRELESS SR



STRAIN-RELIEF SET:
69509



DE Beschreibung

- Kann in Casambi Systeme integriert werden (Casambi Ready)
- Drahtlose Steuerung mittels Android/ iOS-Gerät
- Kein externes Gateway notwendig
- Baut automatisch ein drahtloses Kommunikationsnetzwerk mit bis zu 250 Nodes auf
- Kann als Leuchteneinbau oder unabhängiges Modul mit aufschraubbarer Zugentlastung verwendet werden (siehe Zubehör)
- Optionale Zugentlastung für unabhängige Anwendung (siehe Zubehör)
- Digitaler Ausgang: DALI kompatibel
- Einen unabhängigen und netzbetriebenen Tastereingang
- Einfache Implementierung von RGB und Farbtemperaturregelungen
- Drahtlose Firmware Updates mit jedem Android oder iOS Gerät möglich

EN Description

- Can be integrated in Casambi systems (Casambi Ready)
- Wireless controllable with an Android / iOS smart device
- No need for an external gateway device
- Forms automatically a wireless communication network with up to 250 nodes
- Can be either used build-in or independent with clip-on strain-relief (see accessory)
- Optional strain-relief set for independent applications (see accessory)
- Digital output: Standalone DALI (compatible)
- One independent and mains operated push-button input
- Easily implemented RGB and colour temperature controls
- Device firmware can be updated over-the-air

FR Description

- Peut être intégré dans les systèmes Casambi (Casambi Ready)
- Commande sans fils avec un appareil Android / iOS
- Pas de passerelle externe nécessaire
- Forme automatiquement un réseau de communication sans fil pouvant atteindre 250 nœuds (1)
- Peut être monté dans un luminaire ou être utilisé comme module indépendant, avec serre-fils encliquetable (voir Accessoires)
- Serre-fils en option pour une application indépendante (voir Accessoires)
- Sortie numérique compatible DALI
- Une entrée pour bouton-poussoir indépendante et alimentée par le secteur
- Réglages RGB et température de couleur faciles
- Les mises à jour du firmware peuvent s'opérer sans fil avec chaque appareil Android ou iOS



>50.000 h



DALI



220-240 V

DIMENSIONS
(mm)

DALI DRIVER

WEIGHT
(kg)

MATERIAL
NUMBER



L 119 / W 30 / H 21

25

0,04

69414



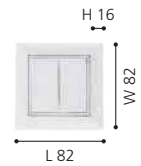
✓ LAGERWARE | IN STOCK | PRODUITS EN STOCK ✓ 2-4 WOCHEN LIEFERZEIT | 2-4 WEEKS DELIVERY TIME | 2-4 SEMAINES DE DÉLAI DE LIVRAISON ☐ AUF ANFRAGE | ON REQUEST | À LA DEMANDE

BASIC DIM WIRELESS ENOCEAN

BASIC DIM WIRELESS ENOCEAN
BASIC DIM WIRELESS ENOCEAN



WIRELESS USER
INTERFACE FOR:
69368, 69414



DE Beschreibung

- Kann in Casambi Systeme integriert werden (Casambi Ready)
- Batterieloser, drahtloser Wandschalter
- Einfach oder Doppelwippe
- Wartungsfrei
- Drahtlose Kommunikation über Bluetooth
- Steuert alle Arten von basicDIM Wireless Geräten
- Szenen
- Auf / abdimmern

EN Description

- Can be integrated in Casambi systems (Casambi Ready)
- Battery free wireless wall switch
- Single or double rocker
- Maintenance free
- Wireless communications via Bluetooth
- Controls all types of basicDIM Wireless devices
- Scenes
- Dim up / down

FR Description

- Peut être intégré dans les systèmes Casambi (Casambi Ready)
- Interrupteur mural sans fil et sans pile
- Interrupteur à bascule simple ou double
- Sans entretien
- Communication sans fil via Bluetooth
- Contrôle tous les modèles de basicDIM Wireless
- Scènes
- Gradation haute / basse

TYPE	DIMENSIONS (mm)	HOUSING COLOUR	WEIGHT (kg)	MATERIAL NUMBER	
einfach single single	L 82 / W 82 / H 16	white	0,06	69418	✓
doppelt double double	L 82 / W 82 / H 16	white	0,06	69419	✓

BASICDIM WIRELESS SENSOR 5DP 38RC

BASICDIM WIRELESS SENSOR 5DP 38RC
BASICDIM WIRELESS SENSOR 5DP 38RC



SENSOR HOUSING:
69417



DE Beschreibung

- Kann in Casambi Systeme integriert werden (Casambi Ready)
- Umgebungslichtabhängige Steuerung und Anwesenheitserkennung
- Drahtlose Steuerung mittels Android/ iOS-Gerät
- Baut automatisch ein drahtloses Kommunikationsnetzwerk mit bis zu 250 Nodes auf
- Stromversorgung über das Netz
- Montagevarianten für abgehängte Decken und Massivdecken verfügbar
- Passive Infrarot Sensor Technologie
- Inklusive Blenden zur Optimierung des Sensorerkennungsbereichs

EN Description

- Can be integrated in Casambi systems (Casambi Ready)
- Ambient light dependent control and presence detection
- Wireless controllable with an Android / iOS smart device
- Forms automatically a wireless communication network with up to 250 nodes
- Power supply via mains
- Mounting variants for suspended ceilings and solid ceilings available
- Passive Infrared sensor technology
- Shutters included to optimize sensor detection

FR Description

- Peut être intégré dans les systèmes Casambi (Casambi Ready)
- Commande en fonction de la lumière ambiante et détection de présence
- Commande sans fils avec un appareil Android / iOS
- Forme automatiquement un réseau de communication sans fil pouvant atteindre 250 nœuds
- Alimentation en courant via secteur
- Variantes de montage pour plafonds suspendus et plafonds massifs disponibles
- Technologie de capteur à infrarouge passif
- Diaphragmes inclus pour l'optimisation de la plage de détection du capteur

DIMENSIONS (mm)	HOUSING COLOUR	WEIGHT (kg)	MATERIAL NUMBER	
L 85 / W 85 / H 74	white	0,09	69416	✓
ACCESSORY SENSOR HOUSING				
Ø 95 / H 82	white	0,06	69417	✓

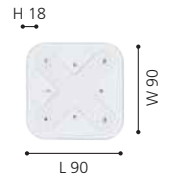
✓ LAGERWARE | IN STOCK | PRODUITS EN STOCK ✓ 2-4 WOCHEN LIEFERZEIT | 2-4 WEEKS DELIVERY TIME | 2-4 SEMAINES DE DÉLAI DE LIVRAISON ☐ AUF ANFRAGE | ON REQUEST | À LA DEMANDE

BASICDIM WIRELESS USER INTERFACE

BASICDIM WIRELESS USER INTERFACE
BASICDIM WIRELESS USER INTERFACE



WIRELESS USER
INTERFACE FOR:
69368, 69414



DE Beschreibung

- Kann in Casambi Systeme integriert werden (Casambi Ready)
- Batteriebetriebener, drahtloser Wandschalter
- Baut automatisch ein drahtloses Kommunikationsnetzwerk mit bis zu 250 Nodes auf
- Steuert alle Arten von basicDIM Wireless Geräten
- 4 Szenen
- Auf / abdimmern
- Farbtemperatursteuerung

EN Description

- Can be integrated in Casambi systems (Casambi Ready)
- Battery powered, wireless wall switch
- Forms automatically a wireless communication network with up to 250 nodes
- Controls all types of basicDIM Wireless devices
- 4 scenes
- Dim up / down
- Colour temperature control

FR Description

- Peut être intégré dans les systèmes Casambi (Casambi Ready)
- Alimentation par pile ; bouton mural
- Forme automatiquement un réseau de communication sans fil pouvant atteindre 250 nœuds
- Contrôle tous les modèles de basicDIM Wireless
- 4 programmes
- Gradation haute / basse
- Contrôle de la température de couleur



DIMENSIONS (mm)	BATTERY	HOUSING COLOUR	WEIGHT (kg)	MATERIAL NUMBER	
L 90 / W 90 / H 18	1 x CR2430	black	0,078	68918	✓
L 90 / W 90 / H 18	1 x CR2430	white	0,078	68919	✓

✓ LAGERWARE | IN STOCK | PRODUITS EN STOCK ✓ 2-4 WOCHEN LIEFERZEIT | 2-4 WEEKS DELIVERY TIME | 2-4 SEMAINES DE DÉLAI DE LIVRAISON AUF ANFRAGE | ON REQUEST | À LA DEMANDE